

Aktuelle Werte im Schuljahr 2018/19



377
in Grundschulen

751
in der Sek I

878

in berufsbildenden Schulen

83

in der Sek II (allgemeinbildend)

Männliche & Weibliche Vorkursteilnehmende in Prozent

53	47	Grundschulen
56	44	Sekundarstufe I
51	49	Sekundarstufe II (allg.-bildend)
71	29	Sekundarstufe II (berufsbildend)

Mehr als **1 / 10** Schülerinnen und Schülern in Bremen haben zuvor einen Vorkurs besucht.



73%
Fluchthintergrund

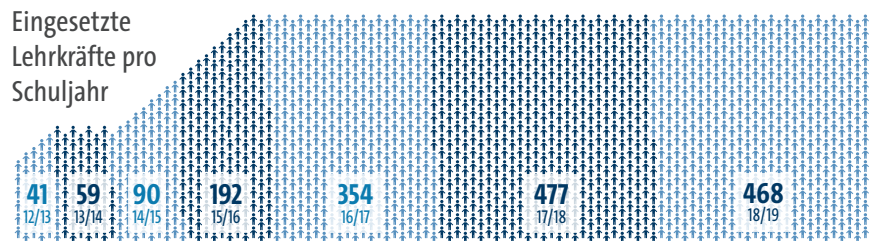
27%
EU- oder sichere Drittstaaten

Entwicklung seit 2012

1.817
im Schuljahr 2017/2018



8.916
Jugendliche seit 2012



2.079
im Schuljahr 2016/2017

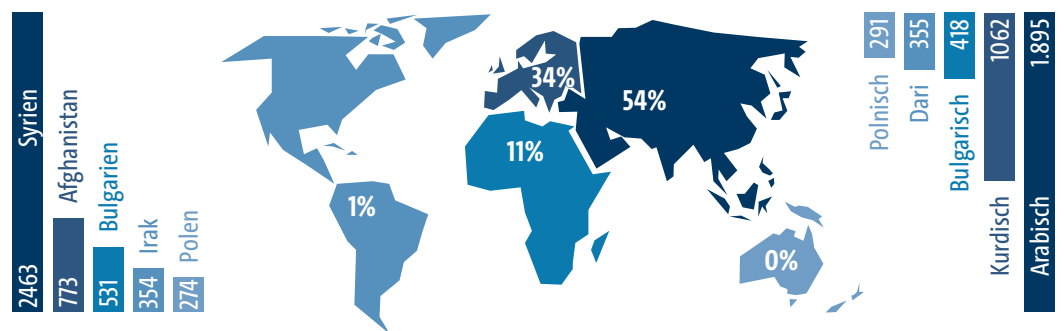
2.490
im Schuljahr 2015/2016

1.194
im Schuljahr 2014/2015

779
2013/2014

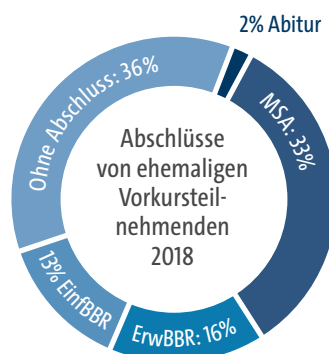
557
2012/2013

Häufigste Herkunftsländer und Sprachen in Vorkursen



In Bremen nehmen alle Vorkurschülerinnen und -schüler von Anfang an gleichzeitig auch am regulären Schulunterricht teil: mit zunehmenden Sprachkenntnissen steigern sie dann die Anzahl der Unterrichtsfächer und wachsen immer mehr in die Klassen hinein.

mehr als **2 / 3** ehemaligen Vorkursteilnehmenden haben 2018 die Schule mit Abschluss verlassen.



Übergänge ins berufsbildende System

