

Aktuelle Werte im Schuljahr 2017/2018



**1.304**

in berufsbildenden Schulen

**129**

in der Sekundarstufe II (allgemeinbildend)

**451**

in den Grundschulen

**833**

in der Sekundarstufe I

Männliche & Weibliche

Vorkursteilnehmende in Prozent

53	47	Grundschulen
59	41	Sek I
72	28	Sek II (allg.-bildend)
80	20	Sek II (berufsbildend)

**1** von **10**

Schülerinnen und Schülern in Bremen haben zuvor einen Vorkurs besucht.



**73 %**  
Fluchthintergrund


**27 %**  
EU- oder sichere Drittstaaten

Entwicklung seit 2012

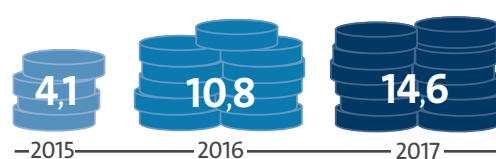
**7.099**

Jugendliche haben seit 2012 in Vorkursen Deutsch gelernt

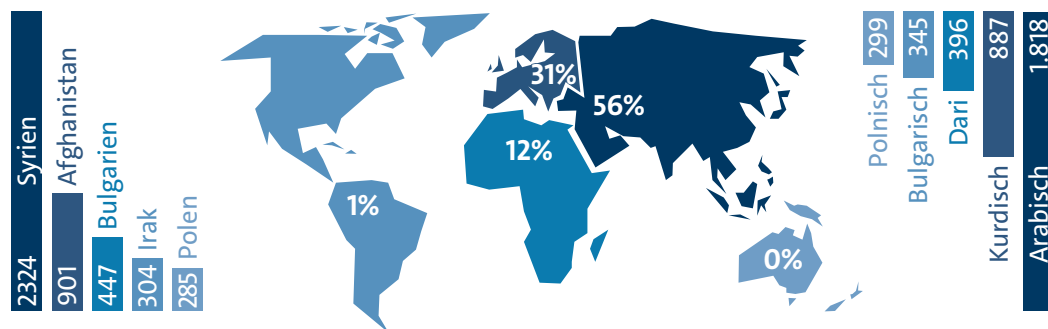
Eingesetzte Lehrkräfte pro Schuljahr



Ausgaben in Mio. Euro pro Jahr



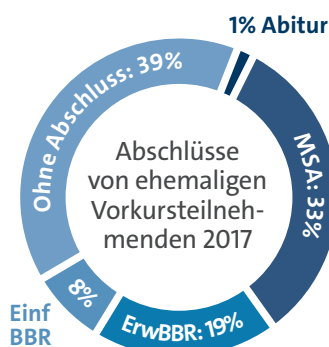
Häufigste Herkunftsländer und Sprachen in Vorkursen



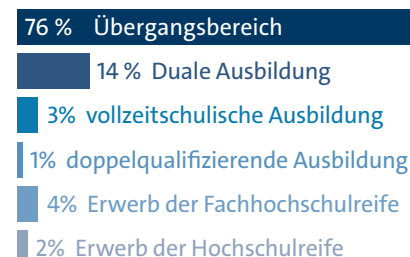
In Bremen nehmen alle Vorkurschülerinnen und -schüler von Anfang an gleichzeitig auch am regulären Schulunterricht teil: mit zunehmenden Sprachkenntnissen steigern sie dann die Anzahl der Unterrichtsfächer und wachsen immer mehr in die Klassen hinein.

**3** von **5**

ehemaligen Vorkursteilnehmenden haben 2017 die Schule mit Abschluss verlassen.



Übergänge ins berufsbildende System



**2.079**

im Schuljahr 2016/2017

**2.490**

im Schuljahr 2015/2016

**1.194**

im Schuljahr 2014/2015

**779**

2013/2014

**557**

2012/2013