

Die Senatorin für Kinder und Bildung · Rembertiring 8-12 · 28195 Bremen

An die Schulen der Sekundarstufe II  
im Lande Bremen

Auskunft erteilt  
Sabine Kurz

Zimmer Nr. 302

Tel. 0421/361-14185  
Fax 0421/496-14185

E-Mail: [sabine.kurz@bildung.bremen.de](mailto:sabine.kurz@bildung.bremen.de)

Datum und Zeichen  
Ihres Schreibens

Mein Zeichen 20 i.V.

Bremen, 15.04.2020

## Mitteilung xx/2020

### **2. Ergänzende Informationen zur Mitteilung 95/2020** **Aktuelle Informationen zum Corona-Virus –**

Auf Grundlage und in Ergänzung der Mitteilung 95/2020 **Teil B** geben wir Ihnen hiermit die notwendigen Handlungsempfehlungen zu den Hygienevorkehrungen für die Durchführung der Abiturprüfungen bekannt:

#### **1. Organisation der Prüfungen**

- Prüflinge und die Aufsicht führenden Lehrkräfte benutzen bei Betreten des Schulgebäudes das bereitgestellte Desinfektionsmittel. Eine Prüfaufsicht führt eine Zugangskontrolle anhand der Anwesenheitsliste durch und die Prüflinge versichern, dass sie bei sich keine respiratorischen Symptome festgestellt haben.
- In den Prüfungsräumen ist ein Mindestabstand von zwei Metern zwischen allen Prüflingen und zur Prüfungsaufsicht zu gewährleisten. Die Prüfungsgruppen müssen dazu entweder auf mehrere Räume aufgeteilt werden oder es sind größere Räume (z.B.: Aula, Sporthalle) zu nutzen. Diese Abstände müssen auch sichergestellt sein in Wartebereichen und an anderen Orten, an denen Schüler\*innen sich aufhalten.
- Die Prüfungsaufgaben sind vor Ankunft der Schüler\*innen auf den Plätzen auszulegen. Das Prüfungspersonal soll die Bögen dabei nicht direkt anfassen, sondern Handschuhe tragen.


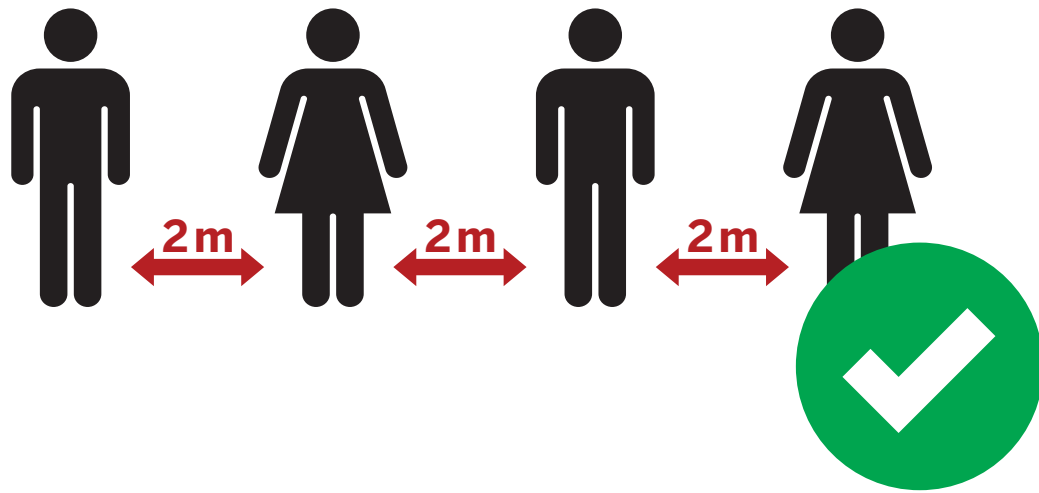
- Die Prüfungsräume und die weiteren genutzten Räume werden am Vortag jeder Prüfung mit Reinigungsmitteln eingehend professionell gereinigt. Dies gilt insbesondere für die Tische der Prüflinge. Während der Prüfungsdurchführung sind die Räume regelmäßig zu lüften. Die Türen der Prüfräume sollten offengehalten werden, damit die Benutzung von Türklinken vermieden werden kann.
- In den Prüfungsräumen werden Hinweisschilder der BzGA zum Infektionsschutz ausgehängt, die z.B. über allgemeine Schutzmaßnahmen wie Händehygiene, Abstand sowie Husten- und Nies-Etikette informieren (vgl. Anlage 1: Copyright für die SKB geklärt).
- Für die Toilettenbenutzung sind Laufwege durch die Schule auszuweisen, die Begegnungen verhindern. Auch die Toilettenräume werden vor und nach jeder Prüfung eingehend gereinigt, und die Verfügbarkeit von Seife und Papiertüchern wird sichergestellt.
- Wie vom Gesundheitsamt empfohlen sind die Schüler\*innen auf regelmäßiges Händewaschen hinzuweisen. Eine Handdesinfektion sollte dort ermöglicht werden, wo keine Handwaschbecken zur Verfügung stehen. Vor dem Zugang zu den Toilettenbereichen ist ein Wartebereich einzurichten, der mit einer Prüfungsaufsicht besetzt ist, die sicherstellt, dass sich Prüflinge bei den Toiletteingängen nicht begegnen. In den Toilettenräumen sollen geeignete Hygienehinweise zum richtigen Händewaschen aushängen (vgl. Anlage 2: Copyright geklärt).

## **2. Teilnehmende an den Prüfungen**

- In der Schule halten sich nur unmittelbar am Prüfgeschehen beteiligte Personen (Aufsichten, Mitglieder der Prüfungskommissionen, Prüflinge) auf. Sofort nach der Prüfung haben die Prüflinge das Gelände zu verlassen. Die Aufsichten stellen sicher, dass Ansammlungen von Schüler\*innen beim Betreten und beim Verlassen des Schulgebäudes vermieden werden.
- Die Prüfungsaufsicht erfasst die anwesenden Personen in einer Anwesenheitsliste, die mindestens als Angaben enthält: Vor- und Familienname, vollständige Anschrift und Telefonnummer sowie Raumnummer und Sitzplatz. Die Anwesenheitsliste ist von der Schule für die Dauer von vier Wochen nach Ende der Abschlussprüfungen aufzubewahren und dem zuständigen Gesundheitsamt auf Nachfrage auszuhändigen.
- Während der Prüfungsphasen wird an den Schulen keine Verpflegung (Essen; Getränke) vorgehalten. Die Prüflinge sind aufgefordert, ihre Verpflegung mitzubringen.

gez. Sabine Kurz

# 2 Meter Abstand halten!



Zum Schutz vor  
dem Coronavirus!



20-30  
Sekunden

### Zeit lassen!

Gründlich einschäumen, auch zwischen den Fingern und an den Fingerspitzen. Das dauert 20 bis 30 Sekunden.



### Einseifen!

Mit einer ordentlichen Portion Seife.



### Wasser marsch!

Ärmel hoch und Hände richtig nass machen.



### Runter damit!

Hände von allen Seiten unter das Wasser halten. Den Seifenschaum gut abspülen.



### Trocknen!

Am besten mit einem Einmaltuch.



# RICHTIG

# HÄNDE

# WASCHEN

## Geht ganz einfach!

### Nicht vergessen!

Auf den Händen sitzen sie: Viren und Bakterien.


### Deshalb:

Nicht mit den Händen ins Gesicht fassen und Hände mehrmals täglich waschen.

### Immer:

- ▶ vor dem Essen
- ▶ nach dem Klo
- ▶ wenn man von draußen kommt
- ▶ wenn man die Nase geputzt hat
- ▶ wenn man ein Tier gestreichelt hat

**Und noch ein Tipp:** Bei Schnupfen häufig Hände waschen!



**infektionsschutz.de**  
Wissen, was schützt.

**BZgA**  
Bundeszentrale  
für  
gesundheitliche  
Aufklärung