Statistische Informationen

Schülerzahlen

der öffentlichen und privaten berufsbildenden Schulen des Landes Bremen 2023/2024

Die Senatorin für Kinder und Bildung

Freie Hansestadt Bremen

Inhaltsverzeichnis

Seite

Verzeichnis der Abkürzungen 1

Kapitel 1 Öffentliche berufsbildende Schulen und Schulen in freier Trägerschaft *

Gesamtübersicht der Klassen, Frequenzen und Schüler:innen nach Schularten und Ausbildungsjahren

Land Bremen, Stadtgemeinde **Bremen** und **Bremerhaven** 4

Kapitel 2 Öffentliche berufsbildende Schulen

Gesamtübersicht der Klassen, Frequenzen und Schüler:innen nach Schularten und Ausbildungsjahren

Land Bremen 8

Stadtgemeinde **Bremen** 9

Stadtgemeinde **Bremerhaven** 10

Klassen nach Schularten, Frequenzen und Schüler:innen pro Klasse und Ausbildungsjahr

Land Bremen 11

Stadtgemeinde **Bremen** 12

Stadtgemeinde **Bremerhaven** 13

Schüler:innen nach Schulen, Ausbildungsberufen sowie Ausbildungsgängen und Ausbildungsjahren

Stadtgemeinde **Bremen (ATLAS)** 14

Stadtgemeinde **Bremerhaven** (**ATLAS**) 25

Schulweise Darstellung der Klassen, Frequenzen und Schüler:innen nach Ausbildungsjahren, Schularten und Bildungsgängen

Stadtgemeinde **Bremen** 31

Stadtgemeinde **Bremerhaven** 51

Kapitel 3 Berufsbildende Schulen in freier Trägerschaft *

Gesamtübersicht der Klassen, Frequenzen und Schüler:innen nach Schularten und Ausbildungsjahren

Land Bremen 60

Stadtgemeinde **Bremen** 61

Stadtgemeinde **Bremerhaven** 62

Klassen nach Schularten, Frequenzen und Schüler:innen pro Klasse und Ausbildungsjahr

Land Bremen 63

Stadtgemeinde **Bremen** 64

Stadtgemeinde **Bremerhaven** 65

Schüler:innen nach Schulen, Ausbildungsberufen sowie Ausbildungsgängen und Ausbildungsjahren

Stadtgemeinde **Bremen (ATLAS)** 66

Stadtgemeinde **Bremerhaven** (**ATLAS**) 69

Seite

Schulweise Darstellung der Klassen, Frequenzen und Schüler:innen nach Ausbildungsjahren, Schularten und Bildungsgängen

Stadtgemeinde **Bremen** 71

Stadtgemeinde **Bremerhaven** 75

Kapitel 4 Schulen des Gesundheitswesens * - Daten liegen noch nicht vor -

Gesamtübersicht der Klassen, Frequenzen und Schüler:innen nach Schularten und Ausbildungsjahren

Land Bremen, Stadtgemeinde **Bremen** und **Bremerhaven** 78

Klassen nach Schularten, Frequenzen und Schüler:innen pro Klasse und Ausbildungsjahr

Land Bremen 79

Stadtgemeinde **Bremen** 80

Stadtgemeinde **Bremerhaven** 81

Schüler:innen nach Schulen, Ausbildungsberufen sowie Ausbildungsgängen und Ausbildungsjahren

Land Bremen, Stadtgemeinde **Bremen** und **Bremerhaven (ATLAS)** 82

Schulweise Darstellung der Klassen, Frequenzen und Schüler:innen nach Ausbildungsjahren, Schularten und Bildungsgängen

Land Bremen 83

* In Abstimmung mit dem Referat für „Ministerielle und schulbetriebliche Aufgaben, berufsbildende Schulen“, dem Statistischen Landesamt sowie dem Ressort Gesundheit, ist die Zuordnung der Schulen zu Ersatz-, Ergänzungsschulen und Schulen des Gesundheitswesens umfassend überarbeitet worden.

Auf Anforderung des Statistischen Landesamtes bzw. Bundesamtes werden in Abstimmung mit dem o.g. Fachreferat ab dem Schuljahr 2020/2021 auch alle berufsbildenden Ergänzungsschulen mit ausgewiesen. Im Bereich der Schulen in freier Trägerschaft, der Gesundheitsschulen sowie diese enthaltende summierten Darstellungen ist somit die Vergleichbarkeit zu den Vorjahren und zur Bundesstatistik eingeschränkt.

Verzeichnis der Abkürzungen

Abkürzung	Erläuterung
Kürzel der Schularten / -gattungen	
AVBG	Ausbildungsvorbereitender Bildungsgang (als TZ oder VZ)
BFS	Berufsfachschule
BFS/QU	Berufsfachschule mit Abschluss im Ausbildungsberuf
BGY	Berufliches Gymnasium
BOS	Berufsoberschule
BS-dual	Berufsschule
FOS	Fachoberschule
FS	Fachschule
Sonstige Kürzel	
AR	Ausbildungsrichtung
AZUBIS	Auszubildende
BF	Berufsfeld
BNR	Berufsnummer
FR	Fachrichtung
Freq	Frequenz = (durchschnittliche Schülerzahl in einem KLV)
KLV	Klassenverband / Klassenverbände
SGT	Schulgattung
SNR	Schulnummer
SP	Schwerpunkt
TZ	Teilzeit (z.B. bei dualer Berufsausbildung in Betrieb und Schule)
VZ	Vollzeit
ges. / w	gesamt / weiblich

Kapitel 1

Öffentliche berufsbildende Schulen und Schulen in freier Trägerschaft

Gesamtübersicht der Klassen, Frequenzen und Schüler:innen nach Schularten und Ausbildungsjahren

Land Bremen
Stadtgemeinde **Bremen**
Stadtgemeinde **Bremerhaven**

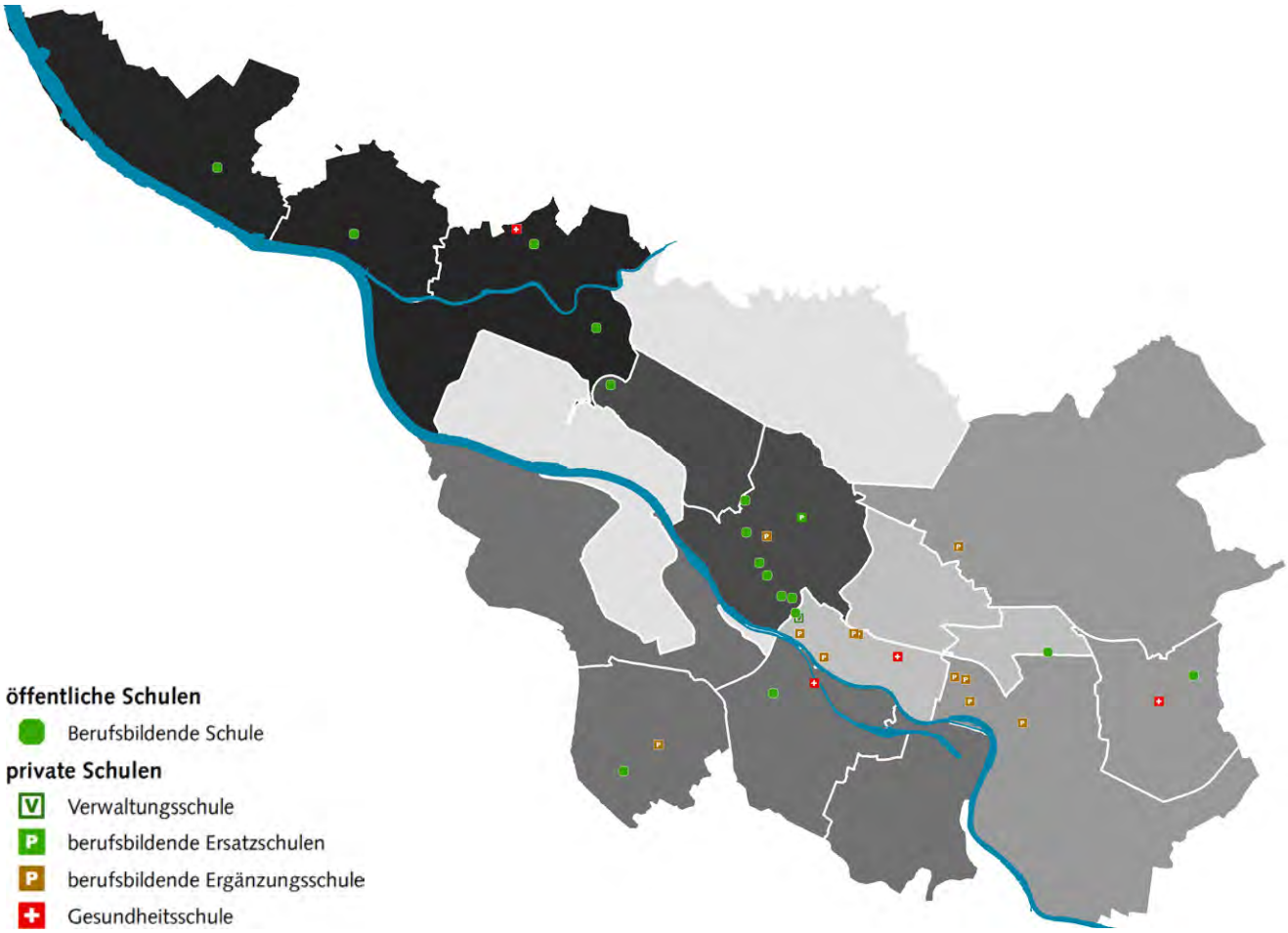

Gesamtübersicht der Klassen, Schüler:innen und Frequenzen nach Schularten und Ausbildungsjahren

Schuljahr: 2023/24

Stand: 13.10.2023

Öffentliche berufsbildende Schulen und Schulen in freier Trägerschaft im Land Bremen

	1. Ausbildungsjahr				**2.** Ausbildungsjahr				**3.** Ausbildungsjahr				**4.** Ausbildungsjahr				**Insgesamt**			
	KLV	Schüler:innen gesamt	Schüler:innen weiblich	Freq	KLV	Schüler:innen gesamt	Schüler:innen weiblich	Freq	KLV	Schüler:innen gesamt	Schüler:innen weiblich	Freq	KLV	Schüler:innen gesamt	Schüler:innen weiblich	Freq	KLV	Schüler:innen gesamt	Schüler:innen weiblich	Freq
BS-dual	282	5.558	2.092	19,7	273	4.918	1.973	18,0	255	4.506	1.780	17,7	41	628	44	15,3	851	15.610	5.889	18,3
AVBG/TZ	45	672	250	14,9	0	0	0		0	0	0		0	0			45	672	250	14,9
AVBG/VZ	126	1.578	472	12,5	15	83	35	5,5	0	0	0		0	0			141	1.661	507	11,8
BFS/QU	4	44	0	11,0	4	32	0	8,0	3	22	0	7,3	4	32	0	8,0	15	130	0	8,7
1jährig VZ	31	593	233	19,1	0	0			0	0			0	0			31	593	233	19,1
mehrjährig VZ	55	1.055	633	19,2	50	756	433	15,1	6	84	44	14,0	2	21	10	10,5	113	1.916	1.120	17,0
3jährig 3.Jahr TZ	0	0			0	0			2	29	25	14,5	0	0			2	29	25	14,5
BFS	86	1.648	866	19,2	50	756	433	15,1	8	113	69	14,1	2	21	10	10,5	146	2.538	1.378	17,4
1jährig 12. Klasse VZ	9	116	37	12,9	0	0			0	0			0	0			9	116	37	12,9
2jährig 11. Klasse TZ	11	197	134	17,9	0	0			0	0			0	0			11	197	134	17,9
2jährig 11. Klasse VZ	11	217	100	19,7	0	0			0	0			0	0			11	217	100	19,7
2jährig 12. Klasse VZ	0	0			19	400	228	21,1	0	0			0	0			19	400	228	21,1
1jährig 13. Klasse VZ	2	23	8	11,5	0	0			0	0			0	0			2	23	8	11,5
FOS	33	553	279	16,8	19	400	228	21,1	0	0	0		0	0			52	953	507	18,3
mehrjährig TZ	3	41	29	13,7	4	46	25	11,5	6	55	42	9,2	0	0			13	142	96	10,9
mehrjährig VZ	35	608	387	17,4	25	527	352	21,1	5	89	50	17,8	0	0			65	1.224	789	18,8
FS	38	649	416	17,1	29	573	377	19,8	11	144	92	13,1	0	0			78	1.366	885	17,5
BGY	17	342	214	20,1	17	321	205	18,9	15	254	147	16,9	0	0			49	917	566	18,7
BOS	3	33	18	11,0	0	0	0		0	0	0		0	0			3	33	18	11,0
Gesamtsumme	634	11.077	4.607	17,5	407	7.083	3.251	17,4	292	5.039	2.088	17,3	47	681	54	14,5	1.380	23.880	10.000	17,3

Gesamtübersicht der Klassen, Schüler:innen und Frequenzen nach Schularten und Ausbildungsjahren

Schuljahr: 2023/24

Stand: 13.10.2023

Öffentliche berufsbildende Schulen und Schulen in freier Trägerschaft in der Stadtgemeinde Bremen

	1. Ausbildungsjahr				**2.** Ausbildungsjahr				**3.** Ausbildungsjahr				**4.** Ausbildungsjahr				**Insgesamt**			
	KLV	Schüler:innen gesamt	Schüler:innen weiblich	Freq	KLV	Schüler:innen gesamt	Schüler:innen weiblich	Freq	KLV	Schüler:innen gesamt	Schüler:innen weiblich	Freq	KLV	Schüler:innen gesamt	Schüler:innen weiblich	Freq	KLV	Schüler:innen gesamt	Schüler:innen weiblich	Freq
BS-dual	220	4.483	1.714	20,4	213	3.945	1.612	18,5	199	3.623	1.453	18,2	27	463	38	17,1	659	12.514	4.817	19,0
AVBG/TZ	33	504	169	15,3	0	0	0		0	0	0		0	0			33	504	169	15,3
AVBG/VZ	102	1.305	372	12,8	11	58	19	5,3	0	0	0		0	0			113	1.363	391	12,1
BFS/QU	4	44	0	11,0	4	32	0	8,0	3	22	0	7,3	4	32	0	8,0	15	130	0	8,7
1jährig VZ	21	407	160	19,4	0	0			0	0			0	0			21	407	160	19,4
mehrjährig VZ	43	815	464	19,0	42	627	359	14,9	5	71	34	14,2	2	21	10	10,5	92	1.534	867	16,7
3jährig 3.Jahr TZ	0	0			0	0			2	29	25	14,5	0	0			2	29	25	14,5
BFS	64	1.222	624	19,1	42	627	359	14,9	7	100	59	14,3	2	21	10	10,5	115	1.970	1.052	17,1
1jährig 12. Klasse VZ	8	98	31	12,3	0	0			0	0			0	0			8	98	31	12,3
2jährig 11. Klasse TZ	7	135	94	19,3	0	0			0	0			0	0			7	135	94	19,3
2jährig 11. Klasse VZ	8	182	84	22,8	0	0			0	0			0	0			8	182	84	22,8
2jährig 12. Klasse VZ	0	0			14	315	177	22,5	0	0			0	0			14	315	177	22,5
1jährig 13. Klasse VZ	1	18	6	18,0	0	0			0	0			0	0			1	18	6	18,0
FOS	24	433	215	18,0	14	315	177	22,5	0	0	0		0	0			38	748	392	19,7
mehrjährig TZ	2	33	22	16,5	3	35	18	11,7	5	47	34	9,4	0	0			10	115	74	11,5
mehrjährig VZ	31	523	316	16,9	22	465	307	21,1	5	89	50	17,8	0	0			58	1.077	673	18,6
FS	33	556	338	16,8	25	500	325	20,0	10	136	84	13,6	0	0			68	1.192	747	17,5
BGY	13	267	168	20,5	13	251	162	19,3	11	194	110	17,6	0	0			37	712	440	19,2
BOS	3	33	18	11,0	0	0	0		0	0	0		0	0			3	33	18	11,0
Gesamtsumme	496	8.847	3.618	17,8	322	5.728	2.654	17,8	230	4.075	1.706	17,7	33	516	48	15,6	1.081	19.166	8.026	17,7

Gesamtübersicht der Klassen, Schüler:innen und Frequenzen nach Schularten und Ausbildungsjahren

Schuljahr: 2023/24

Stand: 13.10.2023

Öffentliche berufsbildende Schulen und Schulen in freier Trägerschaft in der Stadtgemeinde Bremerhaven

	1. Ausbildungsjahr				**2.** Ausbildungsjahr				**3.** Ausbildungsjahr				**4.** Ausbildungsjahr				**Insgesamt**			
	KLV	Schüler:innen gesamt	Schüler:innen weiblich	Freq	KLV	Schüler:innen gesamt	Schüler:innen weiblich	Freq	KLV	Schüler:innen gesamt	Schüler:innen weiblich	Freq	KLV	Schüler:innen gesamt	Schüler:innen weiblich	Freq	KLV	Schüler:innen gesamt	Schüler:innen weiblich	Freq
BS-dual	62	1.075	378	17,3	60	973	361	16,2	56	883	327	15,8	14	165	6	11,8	192	3.096	1.072	16,1
AVBG/TZ	12	168	81	14,0	0	0	0		0	0	0		0	0			12	168	81	14,0
AVBG/VZ	24	273	100	11,4	4	25	16	6,3	0	0	0		0	0			28	298	116	10,6
1jährig VZ	10	186	73	18,6	0	0			0	0			0	0			10	186	73	18,6
mehrjährig VZ	12	240	169	20,0	8	129	74	16,1	1	13	10	13,0	0	0			21	382	253	18,2
BFS	22	426	242	19,4	8	129	74	16,1	1	13	10	13,0	0	0			31	568	326	18,3
1jährig 12. Klasse VZ	1	18	6	18,0	0	0			0	0			0	0			1	18	6	18,0
2jährig 11. Klasse TZ	4	62	40	15,5	0	0			0	0			0	0			4	62	40	15,5
2jährig 11. Klasse VZ	3	35	16	11,7	0	0			0	0			0	0			3	35	16	11,7
2jährig 12. Klasse VZ	0	0			5	85	51	17,0	0	0			0	0			5	85	51	17,0
1jährig 13. Klasse VZ	1	5	2	5,0	0	0			0	0			0	0			1	5	2	5,0
FOS	9	120	64	13,3	5	85	51	17,0	0	0	0		0	0			14	205	115	14,6
mehrjährig TZ	1	8	7	8,0	1	11	7	11,0	1	8	8	8,0	0	0			3	27	22	9,0
mehrjährig VZ	4	85	71	21,3	3	62	45	20,7	0	0			0	0			7	147	116	21,0
FS	5	93	78	18,6	4	73	52	18,3	1	8	8	8,0	0	0			10	174	138	17,4
BGY	4	75	46	18,8	4	70	43	17,5	4	60	37	15,0	0	0			12	205	126	17,1
Gesamtsumme	138	2.230	989	16,2	85	1.355	597	15,9	62	964	382	15,5	14	165	6	11,8	299	4.714	1.974	15,8

Kapitel 2

Öffentliche berufsbildende Schulen

Gesamtübersicht der Klassen, Frequenzen und Schüler:innen nach Schularten und Ausbildungsjahren

Klassen nach Schularten, Frequenzen und Schüler:innen pro Klasse und Ausbildungsjahr

Schüler:innen nach Schulen, Ausbildungsberufen sowie Ausbildungsgängen und Ausbildungsjahren (**ATLAS**)

Schulweise Darstellung der Klassen, Frequenzen und Schüler:innen nach Ausbildungsjahren, Schularten und Bildungsgängen

Land Bremen
Stadtgemeinde **Bremen**
Stadtgemeinde **Bremerhaven**

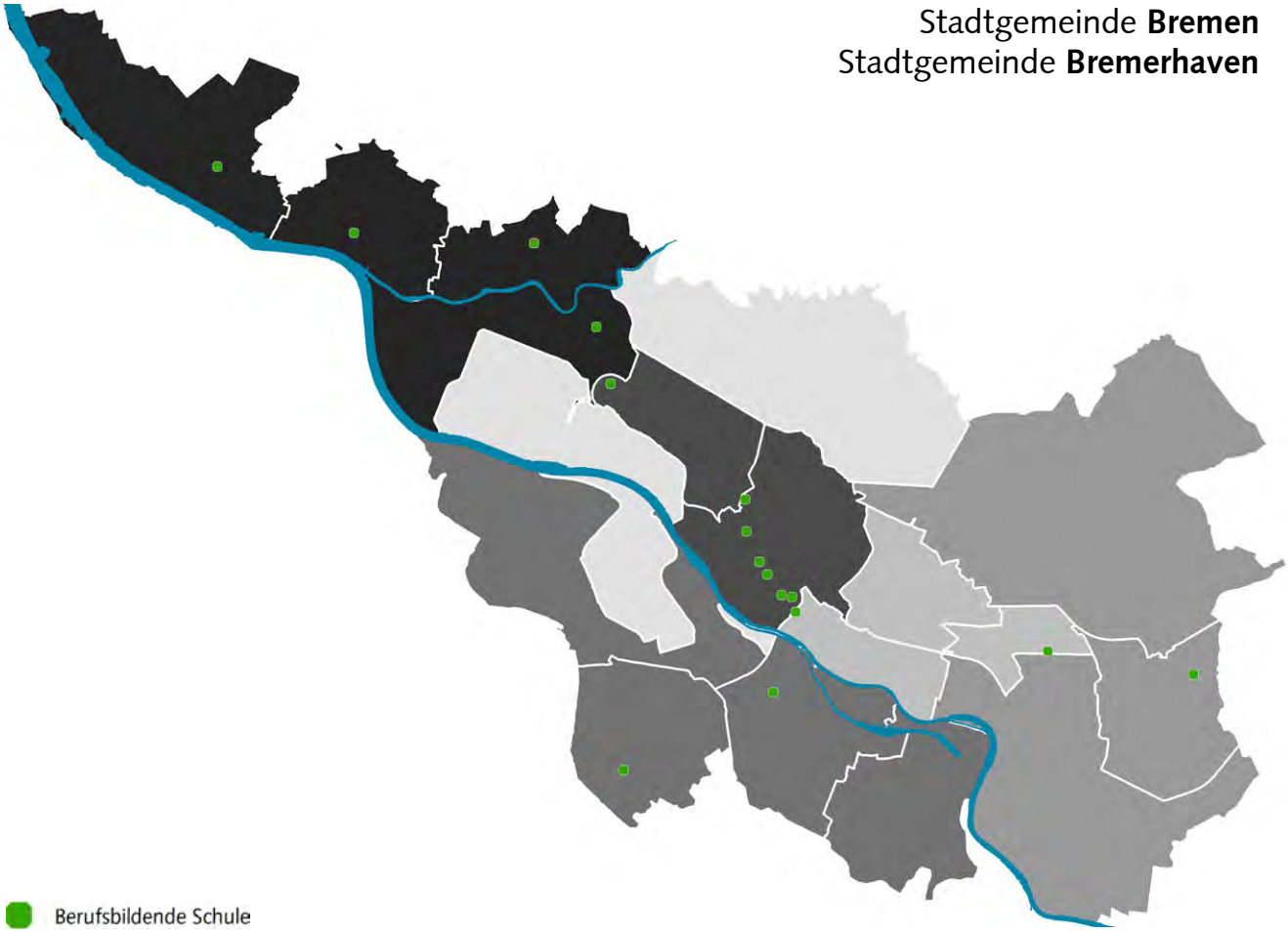

Gesamtübersicht der Klassen, Schüler:innen und Frequenzen nach Schularten und Ausbildungsjahren

Schuljahr: 2023/24

Stand: 13.10.2023

Öffentliche berufsbildende Schulen im Land Bremen

	1. Ausbildungsjahr				**2.** Ausbildungsjahr				**3.** Ausbildungsjahr				**4.** Ausbildungsjahr				**Insgesamt**			
	KLV	Schüler:innen gesamt	Schüler:innen weiblich	Freq	KLV	Schüler:innen gesamt	Schüler:innen weiblich	Freq	KLV	Schüler:innen gesamt	Schüler:innen weiblich	Freq	KLV	Schüler:innen gesamt	Schüler:innen weiblich	Freq	KLV	Schüler:innen gesamt	Schüler:innen weiblich	Freq
BS-dual	270	5.370	1.991	19,9	262	4.730	1.882	18,1	243	4.302	1.692	17,7	40	620	43	15,5	815	15.022	5.608	18,4
AVBG/TZ	44	666	250	15,1	0	0	0		0	0	0		0	0			44	666	250	15,1
AVBG/VZ	126	1.578	472	12,5	15	83	35	5,5	0	0	0		0	0			141	1.661	507	11,8
BFS/QU	4	44	0	11,0	4	32	0	8,0	3	22	0	7,3	4	32	0	8,0	15	130	0	8,7
1jährig VZ	31	593	233	19,1	0	0			0	0			0	0			31	593	233	19,1
mehrjährig VZ	46	891	494	19,4	42	615	307	14,6	4	43	17	10,8	2	21	10	10,5	94	1.570	828	16,7
3jährig 3.Jahr TZ	0	0			0	0			2	29	25	14,5	0	0			2	29	25	14,5
BFS	77	1.484	727	19,3	42	615	307	14,6	6	72	42	12,0	2	21	10	10,5	127	2.192	1.086	17,3
1jährig 12. Klasse VZ	9	116	37	12,9	0	0			0	0			0	0			9	116	37	12,9
2jährig 11. Klasse TZ	11	197	134	17,9	0	0			0	0			0	0			11	197	134	17,9
2jährig 11. Klasse VZ	11	217	100	19,7	0	0			0	0			0	0			11	217	100	19,7
2jährig 12. Klasse VZ	0	0			19	400	228	21,1	0	0			0	0			19	400	228	21,1
1jährig 13. Klasse VZ	2	23	8	11,5	0	0			0	0			0	0			2	23	8	11,5
FOS	33	553	279	16,8	19	400	228	21,1	0	0	0		0	0			52	953	507	18,3
mehrjährig TZ	3	41	29	13,7	4	46	25	11,5	6	55	42	9,2	0	0			13	142	96	10,9
mehrjährig VZ	11	228	175	20,7	11	223	166	20,3	0	0			0	0			22	451	341	20,5
FS	14	269	204	19,2	15	269	191	17,9	6	55	42	9,2	0	0			35	593	437	16,9
BGY	17	342	214	20,1	17	321	205	18,9	15	254	147	16,9	0	0			49	917	566	18,7
BOS	3	33	18	11,0	0	0	0		0	0	0		0	0			3	33	18	11,0
Gesamtsumme	588	10.339	4.155	17,6	374	6.450	2.848	17,2	273	4.705	1.923	17,2	46	673	53	14,6	1.281	22.167	8.979	17,3

Gesamtübersicht der Klassen, Schüler:innen und Frequenzen nach Schularten und Ausbildungsjahren

Schuljahr: 2023/24

Stand: 13.10.2023

Öffentliche berufsbildende Schulen in der Stadtgemeinde Bremen

	1. Ausbildungsjahr				**2.** Ausbildungsjahr				**3.** Ausbildungsjahr				**4.** Ausbildungsjahr				**Insgesamt**			
	KLV	Schüler:innen gesamt	Schüler:innen weiblich	Freq	KLV	Schüler:innen gesamt	Schüler:innen weiblich	Freq	KLV	Schüler:innen gesamt	Schüler:innen weiblich	Freq	KLV	Schüler:innen gesamt	Schüler:innen weiblich	Freq	KLV	Schüler:innen gesamt	Schüler:innen weiblich	Freq
BS-dual	208	4.295	1.613	20,6	202	3.757	1.521	18,6	187	3.419	1.365	18,3	26	455	37	17,5	623	11.926	4.536	19,1
AVBG/TZ	32	498	169	15,6	0	0	0		0	0	0		0	0			32	498	169	15,6
AVBG/VZ	102	1.305	372	12,8	11	58	19	5,3	0	0	0		0	0			113	1.363	391	12,1
BFS/QU	4	44	0	11,0	4	32	0	8,0	3	22	0	7,3	4	32	0	8,0	15	130	0	8,7
1jährig VZ	21	407	160	19,4	0	0			0	0			0	0			21	407	160	19,4
mehrjährig VZ	37	700	373	18,9	34	486	233	14,3	3	30	7	10,0	2	21	10	10,5	76	1.237	623	16,3
3jährig 3.Jahr TZ	0	0			0	0			2	29	25	14,5	0	0			2	29	25	14,5
BFS	58	1.107	533	19,1	34	486	233	14,3	5	59	32	11,8	2	21	10	10,5	99	1.673	808	16,9
1jährig 12. Klasse VZ	8	98	31	12,3	0	0			0	0			0	0			8	98	31	12,3
2jährig 11. Klasse TZ	7	135	94	19,3	0	0			0	0			0	0			7	135	94	19,3
2jährig 11. Klasse VZ	8	182	84	22,8	0	0			0	0			0	0			8	182	84	22,8
2jährig 12. Klasse VZ	0	0			14	315	177	22,5	0	0			0	0			14	315	177	22,5
1jährig 13. Klasse VZ	1	18	6	18,0	0	0			0	0			0	0			1	18	6	18,0
FOS	24	433	215	18,0	14	315	177	22,5	0	0	0		0	0			38	748	392	19,7
mehrjährig TZ	2	33	22	16,5	3	35	18	11,7	5	47	34	9,4	0	0			10	115	74	11,5
mehrjährig VZ	7	143	104	20,4	8	161	121	20,1	0	0			0	0			15	304	225	20,3
FS	9	176	126	19,6	11	196	139	17,8	5	47	34	9,4	0	0			25	419	299	16,8
BGY	13	267	168	20,5	13	251	162	19,3	11	194	110	17,6	0	0			37	712	440	19,2
BOS	3	33	18	11,0	0	0	0		0	0	0		0	0			3	33	18	11,0
Gesamtsumme	453	8.158	3.214	18,0	289	5.095	2.251	17,6	211	3.741	1.541	17,7	32	508	47	15,9	985	17.502	7.053	17,8

Gesamtübersicht der Klassen, Schüler:innen und Frequenzen nach Schularten und Ausbildungsjahren

Schuljahr: 2023/24

Stand: 13.10.2023

Öffentliche berufsbildende Schulen in der Stadtgemeinde Bremerhaven

	1. Ausbildungsjahr				**2.** Ausbildungsjahr				**3.** Ausbildungsjahr				**4.** Ausbildungsjahr				**Insgesamt**			
	KLV	Schüler:innen gesamt	Schüler:innen weiblich	Freq	KLV	Schüler:innen gesamt	Schüler:innen weiblich	Freq	KLV	Schüler:innen gesamt	Schüler:innen weiblich	Freq	KLV	Schüler:innen gesamt	Schüler:innen weiblich	Freq	KLV	Schüler:innen gesamt	Schüler:innen weiblich	Freq
BS-dual	62	1.075	378	17,3	60	973	361	16,2	56	883	327	15,8	14	165	6	11,8	192	3.096	1.072	16,1
AVBG/TZ	12	168	81	14,0	0	0	0		0	0	0		0	0			12	168	81	14,0
AVBG/VZ	24	273	100	11,4	4	25	16	6,3	0	0	0		0	0			28	298	116	10,6
1jährig VZ	10	186	73	18,6	0	0			0	0			0	0			10	186	73	18,6
mehrjährig VZ	9	191	121	21,2	8	129	74	16,1	1	13	10	13,0	0	0			18	333	205	18,5
BFS	19	377	194	19,8	8	129	74	16,1	1	13	10	13,0	0	0			28	519	278	18,5
1jährig 12. Klasse VZ	1	18	6	18,0	0	0			0	0			0	0			1	18	6	18,0
2jährig 11. Klasse TZ	4	62	40	15,5	0	0			0	0			0	0			4	62	40	15,5
2jährig 11. Klasse VZ	3	35	16	11,7	0	0			0	0			0	0			3	35	16	11,7
2jährig 12. Klasse VZ	0	0			5	85	51	17,0	0	0			0	0			5	85	51	17,0
1jährig 13. Klasse VZ	1	5	2	5,0	0	0			0	0			0	0			1	5	2	5,0
FOS	9	120	64	13,3	5	85	51	17,0	0	0	0		0	0			14	205	115	14,6
mehrjährig TZ	1	8	7	8,0	1	11	7	11,0	1	8	8	8,0	0	0			3	27	22	9,0
mehrjährig VZ	4	85	71	21,3	3	62	45	20,7	0	0			0	0			7	147	116	21,0
FS	5	93	78	18,6	4	73	52	18,3	1	8	8	8,0	0	0			10	174	138	17,4
BGY	4	75	46	18,8	4	70	43	17,5	4	60	37	15,0	0	0			12	205	126	17,1
Gesamtsumme	135	2.181	941	16,2	85	1.355	597	15,9	62	964	382	15,5	14	165	6	11,8	296	4.665	1.926	15,8

Klassen nach Schularten, Schüler:innen und Frequenzen pro Klasse und Ausbildungsjahr

Schuljahr : 2023/24
Stand : 13.10.2023

Öffentliche berufsbildende Schulen im Land Bremen

Gattung		TZ / VZ	Ausbildungsjahr	Klassen	Schüler	Frequenz
		TZ	1	270	5.370	19,89
		TZ	2	262	4.730	18,05
		TZ	3	243	4.302	17,70
		TZ	4	40	620	15,50
BS-dual	**Gesamt:**			**815**	**15.022**	**18,43**
		TZ	1	44	666	15,14
AVBG/TZ	**Gesamt:**			**44**	**666**	**15,14**
		VZ	1	126	1.578	12,52
		VZ	2	15	83	5,53
AVBG/VZ	**Gesamt:**			**141**	**1.661**	**11,78**
		VZ	1	4	44	11,00
		VZ	2	4	32	8,00
		VZ	3	3	22	7,33
		VZ	4	4	32	8,00
BFS/QU	**Gesamt:**			**15**	**130**	**8,67**
		TZ	3	2	29	14,50
	BFS TZ	Gesamt:		2	29	14,50
		VZ	1	77	1.484	19,27
		VZ	2	42	615	14,64
		VZ	3	4	43	10,75
		VZ	4	2	21	10,50
	BFS VZ	Gesamt:		125	2163	17,30
BFS	**Gesamt:**			**127**	**2.192**	**17,26**
		TZ	1	11	197	17,91
	FOS TZ	Gesamt:		11	197	17,91
		VZ	1	22	356	16,18
		VZ	2	19	400	21,05
	FOS VZ	Gesamt:		41	756	18,44
FOS	**Gesamt:**			**52**	**953**	**18,33**
		TZ	1	3	41	13,67
		TZ	2	4	46	11,50
		TZ	3	6	55	9,17
	FS TZ	Gesamt:		13	142	10,92
		VZ	1	11	228	20,73
		VZ	2	11	223	20,27
	FS VZ	Gesamt:		22	451	20,50
FS	**Gesamt:**			**35**	**593**	**16,94**
		VZ	1	17	342	20,12
		VZ	2	17	321	18,88
		VZ	3	15	254	16,93
BGY	**Gesamt:**			**49**	**917**	**18,71**
		VZ	1	3	33	11,00
BOS	**Gesamt:**			**3**	**33**	**11,00**
				1.281	**22.167**	**17,30**

Klassen nach Schularten, Schüler:innen und Frequenzen pro Klasse und Ausbildungsjahr

Schuljahr : 2023/24
Stand : 13.10.2023

Öffentliche berufsbildende Schulen in der Stadtgemeinde Bremen

Gattung		TZ / VZ	Ausbildungsjahr	Klassen	Schüler	Frequenz
		TZ	1	208	4.295	20,65
		TZ	2	202	3.757	18,60
		TZ	3	187	3.419	18,28
		TZ	4	26	455	17,50
BS-dual	**Gesamt:**			**623**	**11.926**	**19,14**
		TZ	1	32	498	15,56
AVBG/TZ	**Gesamt:**			**32**	**498**	**15,56**
		VZ	1	102	1.305	12,79
		VZ	2	11	58	5,27
AVBG/VZ	**Gesamt:**			**113**	**1.363**	**12,06**
		VZ	1	4	44	11,00
		VZ	2	4	32	8,00
		VZ	3	3	22	7,33
		VZ	4	4	32	8,00
BFS/QU	**Gesamt:**			**15**	**130**	**8,67**
		TZ	3	2	29	14,50
	BFS TZ	Gesamt:		2	29	14,50
		VZ	1	58	1.107	19,09
		VZ	2	34	486	14,29
		VZ	3	3	30	10,00
		VZ	4	2	21	10,50
	BFS VZ	Gesamt:		97	1644	16,95
BFS	**Gesamt:**			**99**	**1.673**	**16,90**
		TZ	1	7	135	19,29
	FOS TZ	Gesamt:		7	135	19,29
		VZ	1	17	298	17,53
		VZ	2	14	315	22,50
	FOS VZ	Gesamt:		31	613	19,77
FOS	**Gesamt:**			**38**	**748**	**19,68**
		TZ	1	2	33	16,50
		TZ	2	3	35	11,67
		TZ	3	5	47	9,40
	FS TZ	Gesamt:		10	115	11,50
		VZ	1	7	143	20,43
		VZ	2	8	161	20,13
	FS VZ	Gesamt:		15	304	20,27
FS	**Gesamt:**			**25**	**419**	**16,76**
		VZ	1	13	267	20,54
		VZ	2	13	251	19,31
		VZ	3	11	194	17,64
BGY	**Gesamt:**			**37**	**712**	**19,24**
		VZ	1	3	33	11,00
BOS	**Gesamt:**			**3**	**33**	**11,00**
				985	**17.502**	**17,77**

Klassen nach Schularten, Schüler:innen und Frequenzen pro Klasse und Ausbildungsjahr

Schuljahr : 2023/24
Stand : 13.10.2023

Öffentliche berufsbildende Schulen in der Stadtgemeinde Bremerhaven

Gattung		TZ / VZ	Ausbildungsjahr	Klassen	Schüler	Frequenz
		TZ	1	62	1.075	17,34
		TZ	2	60	973	16,22
		TZ	3	56	883	15,77
		TZ	4	14	165	11,79
BS-dual	**Gesamt:**			**192**	**3.096**	**16,13**
		TZ	1	12	168	14,00
AVBG/TZ	**Gesamt:**			**12**	**168**	**14,00**
		VZ	1	24	273	11,38
		VZ	2	4	25	6,25
AVBG/VZ	**Gesamt:**			**28**	**298**	**10,64**
		VZ	1	19	377	19,84
		VZ	2	8	129	16,13
		VZ	3	1	13	13,00
	BFS VZ	Gesamt:		28	519	18,54
BFS	**Gesamt:**			**28**	**519**	**18,54**
		TZ	1	4	62	15,50
	FOS TZ	Gesamt:		4	62	15,50
		VZ	1	5	58	11,60
		VZ	2	5	85	17,00
	FOS VZ	Gesamt:		10	143	14,30
FOS	**Gesamt:**			**14**	**205**	**14,64**
		TZ	1	1	8	8,00
		TZ	2	1	11	11,00
		TZ	3	1	8	8,00
	FS TZ	Gesamt:		3	27	9,00
		VZ	1	4	85	21,25
		VZ	2	3	62	20,67
	FS VZ	Gesamt:		7	147	21,00
FS	**Gesamt:**			**10**	**174**	**17,40**
		VZ	1	4	75	18,75
		VZ	2	4	70	17,50
		VZ	3	4	60	15,00
BGY	**Gesamt:**			**12**	**205**	**17,08**
				296	**4.665**	**15,76**

Schüler:innen nach Schulen, Ausbildungsberufen und -gängen sowie Ausbildungsjahren

Schuljahr: 2023/24

Stand: 13.10.2023

Öffentliche berufsbildende Schulen in der Stadtgemeinde Bremen

SNR	SGT	BF	BNR	Ausbildungsberuf /-ziel	1. Ausbildungsjahr Schüler:innen gesamt	1. Ausbildungsjahr Schüler:innen weiblich	2. Ausbildungsjahr Schüler:innen gesamt	2. Ausbildungsjahr Schüler:innen weiblich	3. Ausbildungsjahr Schüler:innen gesamt	3. Ausbildungsjahr Schüler:innen weiblich	4. Ausbildungsjahr Schüler:innen gesamt	4. Ausbildungsjahr Schüler:innen weiblich	Insgesamt Schüler:innen gesamt	Insgesamt Schüler:innen weiblich
355	3	6	2822202	Änderungsschneider	2	1	0		0		0		2	1
358	6	2	3421201	Anlagenmech. f. Sanitär-,Heizungs-u.Klimat.	71	1	69	0	69	1	61	1	270	3
368	5	14	8252201	Augenoptiker/in	36	23	30	23	38	22	0		104	68
601	3	4	3330201	Ausbaufacharbeiter/-in HW, SP Fliesen, Platten- und Mosaikleger	1	0	0		0		0		1	0
601	3	4	3330201	Ausbaufacharbeiter/in HW, SP Zimmerarbeiten	1	0	0		0		0		1	0
601	3	4	3330201	Ausbaufacharbeiter/in Ind, SP Trockenbauarbeiten	2	0	1	0	0		0		3	0
602	5	14	6227201	Automobilkaufmann/frau Ind	54	26	34	10	34	12	0		122	48
699	5	12	2922201	Bäcker/in	14	2	4	2	10	4	0		28	8
361	5	1	7211201	Bankkaufmann/frau	46	25	42	20	26	17	0		114	62
601	5	4	2721201	Bauzeichner/in HW, SP Architektur	0		3	2	0		0		3	2
601	5	4	2721201	Bauzeichner/in HW, SP Ingenieurbau	1	1	0		0		0		1	1
601	5	4	2721201	Bauzeichner/in HW, SP Tief-, Straßen- und Landschaftsbau	0		0		1	0	0		1	0
601	5	4	2721201	Bauzeichner/in Ind, SP Architektur	11	6	7	5	5	2	0		23	13
601	5	4	2721201	Bauzeichner/in Ind, SP Ingenieurbau	1	1	5	3	5	3	0		11	7
601	5	4	2721201	Bauzeichner/in Ind, SP Tief-, Straßen- und Landschaftsbau	2	0	1	1	3	3	0		6	4
358	1	14		Berufsqualifizierung - Technik	6	0	0		0		0		6	0
369	1	14		Berufsqualifizierung - Technik	5	0	0		0		0		5	0
359	1	14		Berufsqualifizierung - Wirtschaft und Verwaltung	2	0	0		0		0		2	0
602	1	14		Berufsqualifizierung - Wirtschaft und Verwaltung	4	3	0		0		0		4	3
351	3	15		Bildungsbereich Werkstatt Bremen	24	11	23	11	0		0		47	22
368	6	7	4121201	Biologielaborant/in	7	5	9	4	7	6	4	1	27	16
601	5	14	3310201	Bodenleger/in HW	12	0	11	0	5	0	0		28	0
601	5	14	3310201	Bodenleger/in Ind	1	0	0		0		0		1	0
699	5	14	2911201	Brauer und Mälzer	21	5	36	4	33	3	0		90	12
368	6	7	4132201	Chemielaborant/in	26	16	21	12	24	11	0		71	39
601	5	4	3214201	Dachdecker/in	30	2	28	2	27	1	0		85	5
369	5	14		Eisenbahner/in im Betriebsdienst Ind, Fahrdienst; BS 3-jährig TZ	0		0		2	1	0		2	1
369	5	14	5220201	Eisenbahner/in im Betriebsdienst Ind, Lokführer und Transport; BS 3-jährig TZ	0		0		21	2	0		21	2
369	5	14		Eisenbahner/in im Betriebsdienst Lokführer und Transport Ind; BS 3-jährig TZ	31	1	21	1	0		0		52	2
369	5	14		Eisenbahner/in in der Zugverkehrssteuerung Ind; BS 3-jährig TZ	14	3	11	0	0		0		25	3
358	6	3	2612201	Elektroniker, FR Automatisierungstechnik	4	0	1	0	0		0		5	0
358	6	3	2621206	Elektroniker/in, FR Energie- u. Gebäudetechnik	92	3	76	2	58	1	62	1	288	7
369	6	3	2612202	Elektroniker/in für Automatisierungstechnik	27	0	33	3	38	4	9	0	107	7
369	6	3	2625202	Elektroniker/in für Betriebstechnik	80	3	55	6	66	1	43	2	244	12

Schüler:innen nach Schulen, Ausbildungsberufen und -gängen sowie Ausbildungsjahren

Schuljahr: 2023/24

Stand: 13.10.2023

Öffentliche berufsbildende Schulen in der Stadtgemeinde Bremen

SNR	SGT	BF	BNR	Ausbildungsberuf /-ziel	1. Ausbildungsjahr Schüler:innen gesamt	1. Ausbildungsjahr Schüler:innen weiblich	2. Ausbildungsjahr Schüler:innen gesamt	2. Ausbildungsjahr Schüler:innen weiblich	3. Ausbildungsjahr Schüler:innen gesamt	3. Ausbildungsjahr Schüler:innen weiblich	4. Ausbildungsjahr Schüler:innen gesamt	4. Ausbildungsjahr Schüler:innen weiblich	Insgesamt Schüler:innen gesamt	Insgesamt Schüler:innen weiblich
358	6	3		Elektroniker/in für Gebäudesystemintegratiion; BS 3,5-jährig TZ	6	0	0		0		0		6	0
369	6	3	2631211	Elektroniker/in für Geräte und Systeme	15	1	8	0	12	2	7	1	42	4
355	3	14		EQJ-Einstiegsqualifikation	3	2	0		0		0		3	2
358	3	14		EQJ-Einstiegsqualifikation	2	0	0		0		0		2	0
359	3	14		EQJ-Einstiegsqualifikation	8	1	0		0		0		8	1
360	3	14		EQJ-Einstiegsqualifikation	1	1	0		0		0		1	1
361	3	14		EQJ-Einstiegsqualifikation	1	0	0		0		0		1	0
368	3	14		EQJ-Einstiegsqualifikation	4	0	1	0	0		0		5	0
369	3	14		EQJ-Einstiegsqualifikation	9	0	0		0		0		9	0
601	3	14		EQJ-Einstiegsqualifikation	14	2	0		0		0		14	2
602	3	14		EQJ-Einstiegsqualifikation	1	0	0		0		0		1	0
618	3	14		EQJ-Einstiegsqualifikation	9	9	0		0		0		9	9
698	3	14		EQJ-Einstiegsqualifikation	2	1	0		0		0		2	1
699	3	14		EQJ-Einstiegsqualifikation	18	6	0		0		0		18	6
368	5	14	7333202	Fachangestellte/r für Medien- und Informationsdienste	19	13	20	13	18	15	0		57	41
368	5	14	4341204	Fachinformatiker/in, FR Anwendungsentwicklung	147	18	119	12	114	11	0		380	41
368	5	14		Fachinformatiker/in, FR Digitale Vernetzung	8	1	3	0	2	0	0		13	1
368	5	14		Fachinformatiker/in, FR Prozess- und Datenanalyse	9	1	7	0	6	0	0		22	1
368	5	14	4310206	Fachinformatiker/in, FR Systemintegration	127	8	113	8	109	6	0		349	22
699	3	12		Fachkraft für Gastronomie	18	11	28	13	0		0		46	24
602	3	1	5132203	Fachkraft für Kurier-, Express- u. Postdienstleistungen	16	4	9	1	0		0		25	5
359	5	14	5131203	Fachkraft für Lagerlogistik	96	12	74	5	90	14	0		260	31
699	5	14	2920201	Fachkraft für Lebensmitteltechnik	31	10	20	7	33	10	0		84	27
352	3	2	2420216	Fachkraft für Metalltechnik	7	0	30	1	0		0		37	1
369	3	2	2420216	Fachkraft für Metalltechnik	2	0	1	0	0		0		3	0
369	5	14	9451201	Fachkraft für Veranstaltungstechnik	27	1	21	5	22	7	0		70	13
360	5	14	5213201	Fachkraft im Fahrbetrieb	23	6	13	5	10	6	0		46	17
359	3	14	5131205	Fachlagerist/in	44	2	28	0	0		0		72	2
699	5	12		Fachmann/-frau für Restaurants und Veranstaltungsgastronomie Ind; BS 3-jährig TZ	30	21	28	14	0		0		58	35
699	5	12	6331202	Fachmann/frau für Systemgastronomie	18	9	12	6	16	12	0		46	27
359	5	15	5131210	Fachpraktiker/in für Lagerlogistik; BS 3-jährig TZ	1	0	8	0	9	0	0		18	0
352	6	15	2441220	Fachpraktiker/in für Metallbau; BS 3,5-jährig TZ	11	0	11	3	0		0		22	3
364	5	15	8321206	Fachpraktiker/in Hauswirtschaft / Behindertenausbildung	3	2	3	3	3	3	0		9	8
359	3	15	6210203	Fachpraktiker/in im Verkauf / Behindertenausbildung	17	9	10	7	0		0		27	16

Schüler:innen nach Schulen, Ausbildungsberufen und -gängen sowie Ausbildungsjahren

Schuljahr: 2023/24

Stand: 13.10.2023

Öffentliche berufsbildende Schulen in der Stadtgemeinde Bremen

SNR	SGT	BF	BNR	Ausbildungsberuf /-ziel	1. Ausbildungsjahr Schüler:innen gesamt	1. Ausbildungsjahr Schüler:innen weiblich	2. Ausbildungsjahr Schüler:innen gesamt	2. Ausbildungsjahr Schüler:innen weiblich	3. Ausbildungsjahr Schüler:innen gesamt	3. Ausbildungsjahr Schüler:innen weiblich	4. Ausbildungsjahr Schüler:innen gesamt	4. Ausbildungsjahr Schüler:innen weiblich	Insgesamt Schüler:innen gesamt	Insgesamt Schüler:innen weiblich
699	5	12	6230202	Fachverkäufer/in im Lebensmittelhandwerk	22	18	25	20	19	18	0		66	56
369	3	14	2525201	Fahrradmonteur/in	0		2	0	0		0		2	0
601	5	14	2824201	Fahrzeuginnenausstatter/in Ind	0		0		1	0	0		1	0
601	5	14		Fahrzeuginterieur-Mechaniker/in HW; BS 3-jährig	0		1	0	0		0		1	0
601	5	14		Fahrzeuginterieur-Mechaniker/in Ind; BS 3-jährig TZ	3	0	0		2	0	0		5	0
601	5	9	2221201	Fahrzeuglackierer/in HW	16	0	18	4	9	1	0		43	5
601	5	9	2221201	Fahrzeuglackierer/in Ind	0		0		1	1	0		1	1
369	6	2	2451203	Feinwerkmechaniker	2	0	1	0	0		1	0	4	0
369	5	2	2511201	Fertigungsmechaniker/in	12	2	0		0		0		12	2
699	5	12	2923201	Fleischer/in	13	1	4	0	3	0	0		20	1
601	5	4	3311201	Fliesen- Platten- u. Mosaikleger/in HW	2	0	4	0	4	0	0		10	0
601	5	14	1220201	Florist Ind	3	3	6	5	8	8	0		17	16
369	6	2	2523203	Fluggerätmechaniker/in, Fertigungstechnik	13	0	21	4	29	5	23	3	86	12
369	6	2	2523203	Fluggerätmechaniker/in Ind; Instandhaltungstechnik	6	0	2	0	2	1	2	1	12	2
355	5	14	2332202	Fotograf/in	13	9	6	6	12	7	0		31	22
355	5	11	8231201	Friseur/in	47	24	55	29	44	25	0		146	78
601	5	13	1210204	Gärtner/in HW, FR Garten- und Landschaftsbau	18	4	25	4	26	5	0		69	13
601	5	14	5411204	Gebäudereiniger/in HW	13	2	14	3	12	4	0		39	9
601	5	14	9322201	Gestalter/in für visuelles Marketing Ind	16	16	9	9	5	5	0		30	30
601	5	14	3334201	Glaser/in HW	7	0	6	0	13	2	0		26	2
601	5	14	3334201	Glaser/in Ind	0		0		1	0	0		1	0
364	5	12	8321203	Hauswirtschafter	13	10	15	15	12	12	0		40	37
601	3	4	3210204	Hochbaufacharbeiter/in HW, SP Maurerarbeiten	3	0	10	0	0		0		13	0
601	3	4	3210204	Hochbaufacharbeiter/in Ind, SP Maurerarbeiten	4	0	0		0		0		4	0
601	5	5	2234206	Holzmechaniker/in Ind, FR Bauelemente	2	0	7	3	3	1	0		12	4
699	5	12	6322201	Hotelfachmann/-fachfrau	54	33	61	41	40	28	0		155	102
361	5	14	6131202	Immobilienkaufmann/-kauffrau	31	17	36	23	37	20	0		104	60
369	3	3	0	Industrieelektriker/in	3	0	2	0	0		0		5	0
601	5	14	3331201	Industrie-Isolierer	0		0		10	1	0		10	1
361	5	1	7130202	Industriekaufmann/-kauffrau	65	29	65	37	62	27	0		192	93
602	5	1	7130202	Industriekaufmann/-kauffrau	21	9	15	8	13	6	0		49	23
369	6	2	2510204	Industriemechaniker/in	83	2	60	2	72	3	55	2	270	9
369	6	14	2631222	Informationselektroniker/in	7	0	7	0	4	1	7	0	25	1
601	3	14	3331204	Isolierfacharbeiter Ind	26	0	26	0	0		0		52	0

Schüler:innen nach Schulen, Ausbildungsberufen und -gängen sowie Ausbildungsjahren

Schuljahr: 2023/24

Stand: 13.10.2023

Öffentliche berufsbildende Schulen in der Stadtgemeinde Bremen

SNR	SGT	BF	BNR	Ausbildungsberuf /-ziel	1. Ausbildungsjahr Schüler:innen gesamt	1. Ausbildungsjahr Schüler:innen weiblich	2. Ausbildungsjahr Schüler:innen gesamt	2. Ausbildungsjahr Schüler:innen weiblich	3. Ausbildungsjahr Schüler:innen gesamt	3. Ausbildungsjahr Schüler:innen weiblich	4. Ausbildungsjahr Schüler:innen gesamt	4. Ausbildungsjahr Schüler:innen weiblich	Insgesamt Schüler:innen gesamt	Insgesamt Schüler:innen weiblich
368	5	14	2631223	IT-System-Elektroniker	19	0	19	0	14	0	0		52	0
369	6	14	2521211	Karosserie- u. Fahrzeugbaumechaniker, FR Karosserieinstandhaltung	11	0	5	0	3	0	5	0	24	0
369	6	14		Karosserie- und Fahrzeugbaumechaniker/in, FR Caravan- und Reisemobiltechnik	1	0	0		0		0		1	0
360	6	1	7140222	Kauffrau/Kaufmann für Büromanagement Teilzeit; BS 4-jährig TZ	0		12	12	0		7	7	19	19
368	5	14		Kauffrau/Kaufmann für Digitalisierungsmanagement	6	2	10	1	15	2	0		31	5
360	5	1		Kauffrau/Kaufmann für Groß- und Außenhandelsmanagement, Außenhandel	46	13	32	8	28	12	0		106	33
360	5	1		Kauffrau/Kaufmann für Groß- und Außenhandelsmanagement, Großhandel	81	23	78	29	73	24	0		232	76
368	5	14		Kauffrau/Kaufmann für IT-System-Management; BS 3-jährig TZ	18	1	11	1	18	3	0		47	5
361	5	14		Kauffrau/Kaufmann für Versicherungen und Finanzanlagen	88	41	63	31	0		0		151	72
602	5	1		Kauffrau/Kaufmann im E-Commerce	34	12	28	14	26	12	0		88	38
359	6	1	6210204	Kauffrau/Kaufmann im Einzelhandel Ind Teilzeit; BS 4-jährig TZ	8	8	0		5	5	0		13	13
360	5	1	7140222	Kaufmann/ Kauffrau für Büromanagement	44	26	45	33	69	43	0		158	102
602	5	1	7140222	Kaufmann/ Kauffrau für Büromanagement	28	23	36	23	61	41	0		125	87
698	5	1	7140222	Kaufmann/ Kauffrau für Büromanagement	148	97	86	53	111	79	0		345	229
602	5	14	9212201	Kaufmann/frau für Dialogmarketing	8	5	7	4	11	6	0		26	15
360	5	14	9211201	Kaufmann/frau für Marketingkommunikation	22	13	17	14	17	12	0		56	39
360	5	1	5162201	Kaufmann/frau für Spedition und Logistikdienstleistung	182	56	171	63	168	69	0		521	188
361	5	14	7213201	Kaufmann/frau für Versicherungen und Finanzen	0		2	2	76	27	0		78	29
359	5	1	6210204	Kaufmann/frau im Einzelhandel	86	43	57	30	119	55	0		262	128
602	5	1	6210204	Kaufmann/frau im Einzelhandel	23	14	30	11	36	13	0		89	38
361	5	1	7322202	Kaufmann/frau im Gesundheitswesen	36	22	46	35	41	26	0		123	83
699	5	12	2930203	Koch/Köchin	58	13	60	17	35	10	0		153	40
699	5	12	2922207	Konditor/in	10	9	15	13	12	11	0		37	33
352	6	2	2441206	Konstruktionsmechaniker	37	4	35	5	34	2	23	1	129	12
369	6	14	2521216	Kraftfahrzeugmechatroniker	151	7	126	5	117	2	65	2	459	16
368	6	7	2222201	Lacklaborant/in	1	1	0		1	0	0		2	1
601	5	9	3321212	Maler und Lackierer HW, FR Gestaltung u. Instandhalt.	44	12	52	10	48	7	0		144	29
369	3	14	2512201	Maschinen- und Anlagenführer	16	0	6	0	0		0		22	0
699	3	14	2512201	Maschinen- und Anlagenführer	21	1	17	0	0		0		38	1
355	5	6	2822214	Maßschneider/in	2	2	6	4	2	2	0		10	8
601	5	4	3212203	Maurer HW	7	0	11	0	10	1	0		28	1
601	5	4	3212203	Maurer Ind.	0		1	0	5	0	0		6	0
369	6	14	2611201	Mechatroniker	107	4	85	6	79	7	39	3	310	20
369	6	14		Mechatroniker/in, FR Windtechnik	14	1	0		0		0		14	1

Schüler:innen nach Schulen, Ausbildungsberufen und -gängen sowie Ausbildungsjahren

Schuljahr: 2023/24

Stand: 13.10.2023

Öffentliche berufsbildende Schulen in der Stadtgemeinde Bremen

SNR	SGT	BF	BNR	Ausbildungsberuf /-ziel	1. Ausbildungsjahr Schüler:innen gesamt	1. Ausbildungsjahr Schüler:innen weiblich	2. Ausbildungsjahr Schüler:innen gesamt	2. Ausbildungsjahr Schüler:innen weiblich	3. Ausbildungsjahr Schüler:innen gesamt	3. Ausbildungsjahr Schüler:innen weiblich	4. Ausbildungsjahr Schüler:innen gesamt	4. Ausbildungsjahr Schüler:innen weiblich	Insgesamt Schüler:innen gesamt	Insgesamt Schüler:innen weiblich
355	5	14	9453202	Mediengestalter/in Bild und Ton Ind	11	3	17	2	22	7	0		50	12
355	5	14	2321208	Mediengestalter/in Digital und Print	28	18	27	18	22	12	0		77	48
355	5	14	2341207	Medientechnologe/in Druck	2	1	1	1	1	0	0		4	2
618	5	14	8110202	Medizinische/r Fachangestellte/r	173	167	191	181	185	175	0		549	523
352	6	2	2441208	Metallbauer	26	0	14	1	19	1	20	3	79	5
361	5	14	7311203	Patentanwaltsfachangestellter	2	1	7	7	11	10	0		20	18
698	5	14	7152201	Personaldienstleistungskaufmann/-frau	14	5	18	10	12	7	0		44	22
618	5	14	6241203	Pharmaz. kaufm. Angest.	21	19	18	17	16	16	0		55	52
601	5	9	9323201	Raumausstatter	12	8	10	10	9	9	0		31	27
361	5	14	7311207	Rechtsanwaltsfachangestellte/r	24	20	14	13	15	13	0		53	46
361	5	14	7311205	Rechtsanwalts-u. Notarfachangestellter	15	14	13	13	19	19	0		47	46
699	5	12	6330205	Restaurantfachmann/-fachfrau	0		0		12	5	0		12	5
601	5	14	2832204	Sattler/in HW, FR Fahrzeugsattlerei	0		0		1	0	0		1	0
360	5	1	5165201	Schifffahrtskaufmann/frau	24	8	28	16	17	3	0		69	27
601	5	9	9354202	Schilder-u.Lichtreklamehersteller HW	14	4	4	2	10	8	0		28	14
602	3	14	9212202	Servicefachkraft für Dialogmarketing	4	3	3	2	0		0		7	5
361	5	14	7321204	Sozialversicherungsfachangestellter	58	49	46	41	47	31	0		151	121
698	5	1	6312202	Sport- und Fitnesskaufmann/frau	14	6	19	5	12	6	0		45	17
368	5	14	7230202	Steuerfachangestellter	65	37	60	33	47	23	0		172	93
601	5	4	3222204	Straßenbauer HW	3	0	3	1	7	0	0		13	1
601	5	4	3222204	Straßenbauer Ind	0		1	0	12	0	0		13	0
369	6	14	2721204	Technische/r Produktdesigner/in	13	3	6	2	5	3	1	0	25	8
369	6	14	2721207	Technische/r Systemplaner/in	12	4	16	4	22	5	15	4	65	17
601	5	14	2823205	Technischer Konfektionär Ind	0		0		2	0	0		2	0
601	3	4	3220202	Tiefbaufacharbeiter/in HW, SP Straßenbauarbeiten	8	0	4	0	0		0		12	0
601	3	4	3220202	Tiefbaufacharbeiter/in Ind, SP Straßenbauarbeiten	8	0	14	0	0		0		22	0
618	5	14	8114202	Tiermedizinische/r Fachangestellte/r	42	41	58	56	44	43	0		144	140
601	5	5	2234209	Tischler HW	30	9	19	7	23	1	0		72	17
360	5	14	6311204	Tourismuskaufmann/frau	15	10	10	8	3	3	0		28	21
601	5	4	3330208	Trockenbaumonteur Ind	6	0	3	0	4	1	0		13	1
601	5	4	3330208	Trockenbaumonteur/in HW	1	0	0		4	0	0		5	0
698	5	1	6340202	Veranstaltungskaufmann/frau	21	16	28	22	17	12	0		66	50
601	5	9	2430205	Verfahrensmechaniker f. Beschichtungstechnik Ind	14	8	15	6	18	5	0		47	19
359	3	1	6210205	Verkäufer/in	99	50	79	35	0		0		178	85

Schüler:innen nach Schulen, Ausbildungsberufen und -gängen sowie Ausbildungsjahren

Schuljahr: 2023/24

Stand: 13.10.2023

Öffentliche berufsbildende Schulen in der Stadtgemeinde Bremen

SNR	SGT	BF	BNR	Ausbildungsberuf /-ziel	1. Ausbildungsjahr Schüler:innen gesamt	1. Ausbildungsjahr Schüler:innen weiblich	2. Ausbildungsjahr Schüler:innen gesamt	2. Ausbildungsjahr Schüler:innen weiblich	3. Ausbildungsjahr Schüler:innen gesamt	3. Ausbildungsjahr Schüler:innen weiblich	4. Ausbildungsjahr Schüler:innen gesamt	4. Ausbildungsjahr Schüler:innen weiblich	Insgesamt Schüler:innen gesamt	Insgesamt Schüler:innen weiblich
602	3	1	6210205	Verkäufer/in	24	10	44	27	0		0		68	37
369	6	2	2452205	Werkzeugmechaniker	10	1	10	0	10	1	2	0	32	2
618	5	14	8111202	Zahnmedizinische/r Fachangestellte/r	149	143	106	102	97	94	0		352	339
618	6	14	8254201	Zahntechniker	39	33	33	20	26	18	11	6	109	77
369	6	2	2423225	Zerspanungsmechaniker	28	1	21	2	14	1	13	2	76	6
601	5	4	3332206	Zimmerer HW	7	0	15	1	10	0	0		32	1
369	6	2	25252XX	Zweiradmechatroniker/in; BS 3,5-jährig TZ	10	1	12	1	12	0	7	1	41	3
Summe			**BS-dual**		**4.296**	**1.614**	**3.747**	**1.517**	**3.401**	**1.364**	**482**	**41**	**11.926**	**4536**
351	9	160		Praktikumsklasse; FR Personenbezogene Dienstleistungen; AVBG/TZ, Personenbezog	106	33	0		0		0		106	33
355	9	160		Praktikumsklasse; FR Personenbezogene Dienstleistungen; AVBG/TZ, Personenbezog	42	18	0		0		0		42	18
364	9	160		Praktikumsklasse; FR Personenbezogene Dienstleistungen; AVBG/TZ, Personenbezog	30	16	0		0		0		30	16
603	9	160		Praktikumsklasse; FR Personenbezogene Dienstleistungen; AVBG/TZ, Personenbezog	34	12	0		0		0		34	12
618	9	160		Praktikumsklasse; FR Personenbezogene Dienstleistungen; AVBG/TZ, Personenbezog	18	10	0		0		0		18	10
351	9	112		Praktikumsklasse; FR Technik; AVBG/TZ, Technik	34	6	0		0		0		34	6
351	9	21		Praktikumsklasse; FR Wirtschaft und Verwaltung; AVBG/TZ, Wirtschaft und Verwaltung	41	14	0		0		0		41	14
359	9	21		Praktikumsklasse; FR Wirtschaft und Verwaltung; AVBG/TZ, Wirtschaft und Verwaltung	53	14	0		0		0		53	14
361	9	21		Praktikumsklasse; FR Wirtschaft und Verwaltung; AVBG/TZ, Wirtschaft und Verwaltung	33	11	0		0		0		33	11
602	9	21		Praktikumsklasse; FR Wirtschaft und Verwaltung; AVBG/TZ, Wirtschaft und Verwaltung	54	16	0		0		0		54	16
698	9	21		Praktikumsklasse; FR Wirtschaft und Verwaltung; AVBG/TZ, Wirtschaft und Verwaltung	53	19	0		0		0		53	19
Summe			**AVBG/TZ**		**498**	**169**	**0**		**0**		**0**		**498**	**169**
351	10	29		Berufsorientierungsklasse, Ernährung und Hauswirtschaft	100	70	0		0		0		100	70
351	10	161		Berufsorientierungsklasse, Technik und Naturwissenschaften	87	12	0		0		0		87	12
351	10	21		Berufsorientierungsklasse, Wirtschaft und Verwaltung	57	38	0		0		0		57	38
358	10	161		Berufsorientierungsklasse, Technik und Naturwissenschaften	31	8	0		0		0		31	8
359	10	21		Berufsorientierungsklasse, Wirtschaft und Verwaltung	25	10	0		0		0		25	10
603	10	29		Berufsorientierungsklasse, Ernährung und Hauswirtschaft	16	8	0		0		0		16	8
351	10	29		Berufsorientierungsklasse mit Sprachförderung, Ernährung u. Hauswirtschaft	29	17	0		0		0		29	17
351	10	161		Berufsorientierungsklasse mit Sprachförderung, Technik und Naturwissenschaften	45	2	0		0		0		45	2
351	10	21		Berufsorientierungsklasse mit Sprachförderung, Wirtschaft u. Verwaltung	16	6	0		0		0		16	6
352	10	161		Berufsorientierungsklasse mit Sprachförderung, Technik und Naturwissenschaften	33	1	0		0		0		33	1
355	10	162		Berufsorientierungsklasse mit Sprachförderung, Gesundheit und Soziales	27	10	0		0		0		27	10
358	10	161		Berufsorientierungsklasse mit Sprachförderung, Technik und Naturwissenschaften	14	1	0		0		0		14	1
359	10	21		Berufsorientierungsklasse mit Sprachförderung, Wirtschaft u. Verwaltung	9	4	0		0		0		9	4

Schüler:innen nach Schulen, Ausbildungsberufen und -gängen sowie Ausbildungsjahren

Schuljahr: 2023/24

Stand: 13.10.2023

Öffentliche berufsbildende Schulen in der Stadtgemeinde Bremen

SNR	SGT	BF	BNR	Ausbildungsberuf /-ziel	1. Ausbildungsjahr Schüler:innen gesamt	1. Ausbildungsjahr Schüler:innen weiblich	2. Ausbildungsjahr Schüler:innen gesamt	2. Ausbildungsjahr Schüler:innen weiblich	3. Ausbildungsjahr Schüler:innen gesamt	3. Ausbildungsjahr Schüler:innen weiblich	4. Ausbildungsjahr Schüler:innen gesamt	4. Ausbildungsjahr Schüler:innen weiblich	Insgesamt Schüler:innen gesamt	Insgesamt Schüler:innen weiblich
361	10	21		Berufsorientierungsklasse mit Sprachförderung, Wirtschaft u. Verwaltung	16	6	0		0		0		16	6
364	10	162		Berufsorientierungsklasse mit Sprachförderung, Gesundheit und Soziales	31	11	0		0		0		31	11
368	10	161		Berufsorientierungsklasse mit Sprachförderung, Technik und Naturwissenschaften	36	9	0		0		0		36	9
369	10	161		Berufsorientierungsklasse mit Sprachförderung, Technik und Naturwissenschaften	12	0	0		0		0		12	0
602	10	21		Berufsorientierungsklasse mit Sprachförderung, Wirtschaft u. Verwaltung	27	8	0		0		0		27	8
603	10	162		Berufsorientierungsklasse mit Sprachförderung, Gesundheit und Soziales	18	7	0		0		0		18	7
618	10	162		Berufsorientierungsklasse mit Sprachförderung, Gesundheit und Soziales	15	8	0		0		0		15	8
699	10	29		Berufsorientierungsklasse mit Sprachförderung, Ernährung u. Hauswirtschaft	19	5	0		0		0		19	5
351	10	16		Sprachförderklasse mit Berufsorientierung	114	16	0		0		0		114	16
352	10	16		Sprachförderklasse mit Berufsorientierung	44	4	0		0		0		44	4
355	10	16		Sprachförderklasse mit Berufsorientierung	72	15	0		0		0		72	15
358	10	16		Sprachförderklasse mit Berufsorientierung	54	18	0		0		0		54	18
359	10	16		Sprachförderklasse mit Berufsorientierung	28	2	0		0		0		28	2
360	10	16		Sprachförderklasse mit Berufsorientierung	33	9	0		0		0		33	9
361	10	16		Sprachförderklasse mit Berufsorientierung	57	0	0		0		0		57	0
364	10	16		Sprachförderklasse mit Berufsorientierung	15	6	0		0		0		15	6
368	10	16		Sprachförderklasse mit Berufsorientierung	33	8	0		0		0		33	8
369	10	16		Sprachförderklasse mit Berufsorientierung	27	8	0		0		0		27	8
601	10	16		Sprachförderklasse mit Berufsorientierung	9	3	0		0		0		9	3
602	10	16		Sprachförderklasse mit Berufsorientierung	16	6	0		0		0		16	6
603	10	16		Sprachförderklasse mit Berufsorientierung	33	3	0		0		0		33	3
618	10	16		Sprachförderklasse mit Berufsorientierung	13	5	0		0		0		13	5
698	10	16		Sprachförderklasse mit Berufsorientierung	22	0	0		0		0		22	0
699	10	16		Sprachförderklasse mit Berufsorientierung	15	5	0		0		0		15	5
355	10	30		Werkstufe; AVBG/VZ	13	7	7	1	0		0		20	8
358	10	30		Werkstufe; AVBG/VZ	8	2	11	5	0		0		19	7
359	10	30		Werkstufe; AVBG/VZ	11	4	8	2	0		0		19	6
364	10	30		Werkstufe; AVBG/VZ	11	3	13	5	0		0		24	8
603	10	30		Werkstufe; AVBG/VZ	5	3	6	2	0		0		11	5
618	10	30		Werkstufe; AVBG/VZ	6	3	5	2	0		0		11	5
698	10	30		Werkstufe; AVBG/VZ	6	3	5	0	0		0		11	3
Summe			**AVBG/VZ**		**1.308**	**374**	**55**	**17**	**0**		**0**		**1.363**	**391**
352	13	2	2420216	Fachkraft für Metalltechnik	11	0	0		0		0		11	0

Schüler:innen nach Schulen, Ausbildungsberufen und -gängen sowie Ausbildungsjahren

Schuljahr: 2023/24

Stand: 13.10.2023

Öffentliche berufsbildende Schulen in der Stadtgemeinde Bremen

SNR	SGT	BF	BNR	Ausbildungsberuf /-ziel	1. Ausbildungsjahr Schüler:innen gesamt	1. Ausbildungsjahr Schüler:innen weiblich	2. Ausbildungsjahr Schüler:innen gesamt	2. Ausbildungsjahr Schüler:innen weiblich	3. Ausbildungsjahr Schüler:innen gesamt	3. Ausbildungsjahr Schüler:innen weiblich	4. Ausbildungsjahr Schüler:innen gesamt	4. Ausbildungsjahr Schüler:innen weiblich	Insgesamt Schüler:innen gesamt	Insgesamt Schüler:innen weiblich
369	13	2	2420216	Fachkraft für Metalltechnik	8	0	3	0	0		0		11	0
352	16	2	2441206	Konstruktionsmechaniker, 3,5jährig VZ	22	0	22	0	15	0	32	0	91	0
352	15	15	2420214	Metallbearbeiter/in / Behindertenausbildung, 3-jährig VZ	0		10	0	7	0	0		17	0
Summe			**BFS/QU**		**41**	**0**	**35**	**0**	**22**	**0**	**32**	**0**	**130**	**0**
603	22	133	8314302	BFS für Hauswirtschaft und Familienpflege	20	16	22	13	0		0		42	29
603	22	154		BFS für Pflegeassistenz, SP Altenpflegeassistenz; 2-jährig VZ, 2jährig VZ	9	6	9	7	0		0		18	13
618	22	154		BFS für Pflegeassistenz, SP Altenpflegeassistenz; 2-jährig VZ, 2jährig VZ	17	10	19	12	0		0		36	22
603	22	155		BFS für Pflegehilfe, SP Heilerziehungspflegeassistenz, 2jährig VZ	5	5	1	0	0		0		6	5
364	22	60	8311205	BFS für sozialpädagogische Assistenz; 2-jährig VZ	98	72	71	56	0		0		169	128
603	22	60	8311205	BFS für sozialpädagogische Assistenz; 2-jährig VZ	46	39	29	23	0		0		75	62
368	22	80	4121202	Biologisch-techn. Ass., 2jährig VZ	16	9	18	10	0		0		34	19
368	22	81	4132203	Chemisch-techn. Ass., 2jährig VZ	17	10	15	5	0		0		32	15
364	21	134		Einj. bvBFS, FR Ernährung und Hauswirtschaft, SP Hausw. Dienstl.	19	10	0		0		0		19	10
364	21	141		Einj. bvBFS, FR Ernährung und Hauswirtschaft, SP Hausw. u. Soz.	47	28	0		0		0		47	28
603	21	141		Einj. bvBFS, FR Ernährung und Hauswirtschaft, SP Hausw. u. Soz.	24	16	0		0		0		24	16
699	21	140		Einj. bvBFS, FR Ernährung und Hauswirtschaft, SP Hotel- u. Gaststättengewerbe	18	11	0		0		0		18	11
699	21	135		Einj. bvBFS, FR Ernährung und Hauswirtschaft, SP Nahrungsgewerbe	43	24	0		0		0		43	24
618	21	142		Einj. bvBFS, FR Gesundheit und Soziales, SP Gesundheit	33	24	0		0		0		33	24
601	21	136		Einj. bvBFS, FR Technik, SP Bau-, Farb-, Holztechnik	34	2	0		0		0		34	2
369	21	137		Einj. bvBFS, FR Technik, SP Elektrotechnik	22	0	0		0		0		22	0
358	21	143		Einj. bvBFS, FR Technik, SP Informationsverarbeitung	20	0	0		0		0		20	0
369	21	139		Einj. bvBFS, FR Technik, SP Metalltechnik	21	0	0		0		0		21	0
361	21	144		Einj. bvBFS, FR Wirtschaft und Verwaltung, SP Handelsschule	58	20	0		0		0		58	20
602	21	144		Einj. bvBFS, FR Wirtschaft und Verwaltung, SP Handelsschule	32	7	0		0		0		32	7
698	21	144		Einj. bvBFS, FR Wirtschaft und Verwaltung, SP Handelsschule	36	18	0		0		0		36	18
601	22	50	2321206	Gestaltungstechnische/r Assistent/in, SP Grafik	18	12	7	6	0		0		25	18
358	22	84	4312202	Informationstech. Ass., SP Info. u. Netzw., 2jährig VZ	18	1	16	1	0		0		34	2
368	22	84	4312202	Informationstech. Ass., SP Info. u. Netzw., 2jährig VZ	20	0	16	1	0		0		36	1
368	54	84	4312202	Informationstech. Ass., SP Info. u. Netzw., DQ, 4jährig VZ	18	2	15	2	10	1	10	1	53	6
368	22	86	7141202	Kaufmännische/r Assistent/in, SP Fremdsprachen, 2jährig VZ	17	12	8	5	0		0		25	17
368	54	86		Kaufmännische/r Assistent/in, SP Fremdsprachen, DQ, 4jährig VZ	7	5	4	1	4	3	0		15	9
368	22	85	4311205	Kaufmännische/r Assistent/in, SP Informationsverarbeitung, 2jährigVZ	20	5	9	2	0		0		29	7
602	22	85	4311205	Kaufmännische/r Assistent/in, SP Informationsverarbeitung, 2jährigVZ	10	5	7	4	0		0		17	9

Schüler:innen nach Schulen, Ausbildungsberufen und -gängen sowie Ausbildungsjahren

Schuljahr: 2023/24

Stand: 13.10.2023

Öffentliche berufsbildende Schulen in der Stadtgemeinde Bremen

SNR	SGT	BF	BNR	Ausbildungsberuf /-ziel	1. Ausbildungsjahr Schüler:innen gesamt	1. Ausbildungsjahr Schüler:innen weiblich	2. Ausbildungsjahr Schüler:innen gesamt	2. Ausbildungsjahr Schüler:innen weiblich	3. Ausbildungsjahr Schüler:innen gesamt	3. Ausbildungsjahr Schüler:innen weiblich	4. Ausbildungsjahr Schüler:innen gesamt	4. Ausbildungsjahr Schüler:innen weiblich	Insgesamt Schüler:innen gesamt	Insgesamt Schüler:innen weiblich
364	23	36		Kinderpflege, 1.u.2. Jahr VZ, 3jährig	47	41	29	21	0		0		76	62
603	23	36		Kinderpflege, 1.u.2. Jahr VZ, 3jährig	20	19	0		0		0		20	19
364	24	36	8311201	Kinderpflege, 3. Jahr TZ, 3jährig	0		0		29	25	0		29	25
368	55	82	4341207	Mathem.-techn. Assistent/in, SP Wirtschaftswiss. und -informatik, DQ, 3jährig VZ	16	3	8	4	16	3	0		40	10
368	22	82	4341207	Mathem.-techn. Assistent/in, SP Wirtschaftswiss. und -informatik; BFS 2-jährig	20	2	20	2	0		0		40	4
368	22	40	8182201	Pharmazeutisch-techn. Ass., 2jährig VZ	35	30	21	19	0		0		56	49
368	22	83	4141201	Physikalisch-techn. Ass., 2jährig VZ	0		6	0	0		0		6	0
368	54	86	7141202	Wirtschaftsass., SP Fremdspr., DQ,, 4jährig VZ	0		0		0		11	9	11	9
361	22	91		Zweijährige Höhere Handelsschule 2jährig VZ	93	32	64	15	0		0		157	47
602	22	91		Zweijährige Höhere Handelsschule 2jährig VZ	49	19	36	11	0		0		85	30
698	22	91		Zweijährige Höhere Handelsschule 2jährig VZ	64	18	36	13	0		0		100	31
Summe			**BFS**		**1.107**	**533**	**486**	**233**	**59**	**32**	**21**	**10**	**1.673**	**808**
699	26	611		Ernährung und Hauswirtschaft, Kl. 12 1jährig VZ	7	2	0		0		0		7	2
601	45	58		FOS, FR Gestaltung, 1jährig Kl. 13 VZ	16	6	0		0		0		16	6
355	28	584		Gestaltung, SP Kunst, Design und Medien, Kl. 11 2jährig VZ	95	56	0		0		0		95	56
355	26	584		Gestaltung, SP Kunst, Design und Medien, Kl. 12 1jährig VZ	4	1	0		0		0		4	1
355	29	584		Gestaltung, SP Kunst, Design und Medien, Kl. 12 2jährig VZ	0		108	73	0		0		108	73
601	28	581		Gestaltung, SP Produkt und Kommunikation, Kl. 11 2jährig VZ	23	15	0		0		0		23	15
601	26	581		Gestaltung, SP Produkt und Kommunikation, Kl. 12 1jährig VZ	4	2	0		0		0		4	2
601	29	581		Gestaltung, SP Produkt und Kommunikation, Kl. 12 2jährig VZ	0		15	12	0		0		15	12
364	27	661		Gesundheit und Soziales, Kl. 11 2jährig TZ	76	48	0		0		0		76	48
364	29	661		Gesundheit und Soziales, Kl. 12 2jährig VZ	0		67	42	0		0		67	42
603	27	661		Gesundheit und Soziales, Kl. 11 2jährig TZ	17	13	0		0		0		17	13
603	26	661		Gesundheit und Soziales, Kl. 12 1jährig VZ	3	1	0		0		0		3	1
603	29	661		Gesundheit und Soziales, Kl. 12 2jährig VZ	0		14	12	0		0		14	12
618	27	661		Gesundheit und Soziales, Kl. 11 2jährig TZ	42	33	0		0		0		42	33
618	26	661		Gesundheit und Soziales, Kl. 12 1jährig VZ	13	11	0		0		0		13	11
618	29	661		Gesundheit und Soziales, Kl. 12 2jährig VZ	0		27	23	0		0		27	23
601	28	551		Technik, SP Architektur und Bau, Kl. 11 2jährig VZ	44	13	0		0		0		44	13
601	26	551		Technik, SP Architektur und Bau, Kl. 12 1jährig VZ	4	1	0		0		0		4	1
601	29	551		Technik, SP Architektur und Bau, Kl. 12 2jährig VZ	0		43	9	0		0		43	9
368	26	782		Technik, SP Informatik, Kl. 12 1jährig VZ	17	0	0		0		0		17	0
369	26	552		Technik, SP Mechatronik, Kl. 12 1jährig VZ	7	0	0		0		0		7	0

Schüler:innen nach Schulen, Ausbildungsberufen und -gängen sowie Ausbildungsjahren

Schuljahr: 2023/24

Stand: 13.10.2023

Öffentliche berufsbildende Schulen in der Stadtgemeinde Bremen

SNR	SGT	BF	BNR	Ausbildungsberuf /-ziel	1. Ausbildungsjahr Schüler:innen gesamt	1. Ausbildungsjahr Schüler:innen weiblich	2. Ausbildungsjahr Schüler:innen gesamt	2. Ausbildungsjahr Schüler:innen weiblich	3. Ausbildungsjahr Schüler:innen gesamt	3. Ausbildungsjahr Schüler:innen weiblich	4. Ausbildungsjahr Schüler:innen gesamt	4. Ausbildungsjahr Schüler:innen weiblich	Insgesamt Schüler:innen gesamt	Insgesamt Schüler:innen weiblich
368	26	781		Technik, SP Naturwissenschaften, Kl. 12 1jährig VZ	12	5	0		0		0		12	5
358	28	553		Technik; Klasse 11 VZ; FOS 2-jährig	20	0	0		0		0		20	0
358	26	553		Technik; Klasse 12 VZ; FOS 1-jährig	8	0	0		0		0		8	0
358	29	553		Technik; Klasse 12 VZ; FOS 2-jährig	0		18	1	0		0		18	1
368	26	511		Wirtschaft und Verwaltung, Kl. 12 1jährig VZ	34	9	0		0		0		34	9
602	26	511		Wirtschaft und Verwaltung, Kl. 12 1jährig VZ	8	4	0		0		0		8	4
Summe			**FOS**		**454**	**220**	**292**	**172**	**0**		**0**		**746**	**392**
364	37	44		Betriebswirt/in, FR Personenbezogene Dienstleistungen	0		0		3	2	0		3	2
364	36	60	8311206	Erzieher/in; 2 jährig, VZ, 2jährig VZ	98	72	117	85	0		0		215	157
603	36	60	8311206	Erzieher/in; 2 jährig, VZ, 2jährig VZ	45	32	44	36	0		0		89	68
364	37	60	8311206	Erzieher/in; FS 3-jährig TZ, 3jährig TZ	0		0		5	5	0		5	5
603	37	60	8311206	Erzieher/in; FS 3-jährig TZ, 3jährig TZ	9	9	5	4	8	7	0		22	20
603	37	60	8313202	Heilerziehungspfleger/in; FS 3-jährig TZ, FS 3-jährig TZ	24	13	16	9	31	20	0		71	42
368	81	784		Techniker/-in - FR Chemietechnik; FS 4-jährig TZ, 4-jährig TZ	0		8	2	0		6	3	14	5
Summe			**FS**		**176**	**126**	**190**	**136**	**47**	**34**	**6**	**3**	**419**	**299**
355	61	113		Berufl. Gym., FR Gestaltung, 3jährig VZ	75	56	57	48	48	33	0		180	137
364	61	114		Berufl. Gym., FR Gesundheit u. Soziales, 3jährig VZ	63	52	64	56	41	32	0		168	140
618	61	114		Berufl. Gym., FR Gesundheit u. Soziales, 3jährig VZ	20	18	26	22	28	21	0		74	61
369	61	112		Berufl. Gym., FR Technik, 3jährig VZ	49	7	42	5	38	1	0		129	13
601	61	112		Berufl. Gym., FR Technik, 3jährig VZ	22	13	16	6	0		0		38	19
361	61	111		Berufl. Gym., FR Wirtschaft, 3jährig VZ	38	22	46	25	39	23	0		123	70
Summe			**BGY**		**267**	**168**	**251**	**162**	**194**	**110**	**0**		**712**	**440**
601	70	123		Berufsoberschule, AR Gestaltung, 1jährig VZ	2	0	0		0		0		2	0
618	70	120		Berufsoberschule, AR Gesundheit und Soziales, 1jährig VZ	9	7	0		0		0		9	7
368	70	121		Berufsoberschule, AR Technik, 1jährig VZ	15	5	0		0		0		15	5
368	70	122		Berufsoberschule, AR Wirtschaft und Verwaltung, 1jährig VZ	9	6	0		0		0		9	6
Summe			**BOS**		**35**	**18**	**0**		**0**		**0**		**35**	**18**
Gesamtsumme					**8.182**	**3.222**	**5.056**	**2.237**	**3.723**	**1.540**	**541**	**54**	**17.502**	**7.053**

Schüler:innen nach Schulen, Ausbildungsberufen und -gängen sowie Ausbildungsjahren

Schuljahr: 2023/24

Stand: 13.10.2023

Öffentliche berufsbildende Schulen in der Stadtgemeinde Bremerhaven

SNR	SGT	BF	BNR	Ausbildungsberuf /-ziel	1. Ausbildungsjahr Schüler:innen gesamt	1. Ausbildungsjahr Schüler:innen weiblich	2. Ausbildungsjahr Schüler:innen gesamt	2. Ausbildungsjahr Schüler:innen weiblich	3. Ausbildungsjahr Schüler:innen gesamt	3. Ausbildungsjahr Schüler:innen weiblich	4. Ausbildungsjahr Schüler:innen gesamt	4. Ausbildungsjahr Schüler:innen weiblich	Insgesamt Schüler:innen gesamt	Insgesamt Schüler:innen weiblich
385	6	2	3421201	Anlagenmech. f. Sanitär-,Heizungs-u.Klimat.	36	2	34	1	41	1	33	2	144	6
385	6	2	3434201	Anlagenmechaniker/in	11	2	6	0	8	0	11	0	36	2
386	3	4	3330201	Ausbaufacharbeiter/in Ind, SP Zimmerarbeiten	8	0	6	0	0		0		14	0
382	5	14	6227201	Automobilkaufmann/frau Ind	10	2	10	4	18	10	0		38	16
386	5	12	2922201	Bäcker/in	2	2	1	0	1	0	0		4	2
382	5	1	7211201	Bankkaufmann/frau	10	5	11	4	11	6	0		32	15
386	3	9	3321202	Bauten- und Objektbeschichter, Stufenausbildung 1.+ 2. Jahr	0		1	1	0		0		1	1
385	5	14	5212201	Berufskraftfahrer/in	41	1	34	3	33	3	0		108	7
386	5	4	3214201	Dachdecker/in	31	6	21	1	28	2	0		80	9
385	6	3	2621206	Elektroniker/in, FR Energie- u. Gebäudetechnik	46	1	46	0	31	0	29	0	152	1
385	6	3	2625202	Elektroniker/in für Betriebstechnik	21	0	19	0	15	0	9	0	64	0
385	6	3	2622203	Elektroniker/in für Maschinen- u. Antriebstechnik	8	1	7	0	7	0	2	0	24	1
385	3	14		EQJ-Einstiegsqualifikation	10	0	1	0	0		0		11	0
386	3	14		EQJ-Einstiegsqualifikation	4	3	0		0		0		4	3
386	5	14	4341204	Fachinformatiker/in, FR Anwendungsentwicklung	6	2	5	1	3	1	0		14	4
386	5	14	4310206	Fachinformatiker/in, FR Systemintegration	18	0	19	1	17	1	0		54	2
386	3	12		Fachkraft für Gastronomie	0		2	2	0		0		2	2
382	5	14	5131203	Fachkraft für Lagerlogistik	41	5	24	3	35	4	0		100	12
386	5	14	2920201	Fachkraft für Lebensmitteltechnik	6	2	5	3	12	5	0		23	10
385	3	2	2420216	Fachkraft für Metalltechnik	6	0	8	0	0		0		14	0
382	3	14	5131205	Fachlagerist/in	14	1	14	2	0		0		28	3
386	5	12		Fachmann/-frau für Restaurants und Veranstaltungsgastronomie Ind; BS 3-jährig TZ	16	9	12	10	1	1	0		29	20
386	5	12	6331202	Fachmann/frau für Systemgastronomie	1	0	3	1	3	2	0		7	3
386	5	15	2230217	Fachpraktiker/in für Holzverarbeitung	4	2	0		0		0		4	2
386	5	15	3321204	Fachpraktiker/in für Maler und Lackierer	4	2	2	0	0		0		6	2
383	5	15	8321206	Fachpraktiker/in Hauswirtschaft / Behindertenausbildung	2	2	2	1	13	10	0		17	13
386	5	12	6230202	Fachverkäufer/in im Lebensmittelhandwerk	5	5	5	4	7	7	0		17	16
386	5	9	2221201	Fahrzeuglackierer/in Ind	16	3	11	1	7	0	0		34	4
385	6	2	2451203	Feinwerkmechaniker	2	0	2	1	3	0	1	0	8	1
386	5	14	1220201	Florist Ind	5	4	1	1	1	1	0		7	6
386	5	11	8231201	Friseur/in	31	19	27	22	28	17	0		86	58
386	5	13	1210204	Gärtner/in HW, FR Garten- und Landschaftsbau	22	8	18	4	16	3	0		56	15
383	5	12	8321203	Hauswirtschafter	0		11	9	0		0		11	9
386	3	4	3210204	Hochbaufacharbeiter/in Ind, SP Maurerarbeiten	10	0	8	0	0		0		18	0

Schüler:innen nach Schulen, Ausbildungsberufen und -gängen sowie Ausbildungsjahren

Schuljahr: 2023/24

Stand: 13.10.2023

Öffentliche berufsbildende Schulen in der Stadtgemeinde Bremerhaven

SNR	SGT	BF	BNR	Ausbildungsberuf /-ziel	1. Ausbildungsjahr Schüler:innen gesamt	1. Ausbildungsjahr Schüler:innen weiblich	2. Ausbildungsjahr Schüler:innen gesamt	2. Ausbildungsjahr Schüler:innen weiblich	3. Ausbildungsjahr Schüler:innen gesamt	3. Ausbildungsjahr Schüler:innen weiblich	4. Ausbildungsjahr Schüler:innen gesamt	4. Ausbildungsjahr Schüler:innen weiblich	Insgesamt Schüler:innen gesamt	Insgesamt Schüler:innen weiblich
386	5	5	2233201	Holzmechaniker	4	0	3	0	6	1	0		13	1
386	5	12	6322201	Hotelfachmann/-fachfrau	22	17	15	12	13	9	0		50	38
385	3	3	0	Industrieelektriker/in	2	0	1	0	0		0		3	0
382	5	1	7130202	Industriekaufmann/-kauffrau	12	8	13	9	16	9	0		41	26
385	6	2	2510204	Industriemechaniker/in	28	2	17	0	21	2	12	2	78	6
386	5	14	2631223	IT-System-Elektroniker	0		1	0	5	0	0		6	0
386	5	14		Kauffrau/Kaufmann für Digitalisierungsmanagement	0		2	0	1	0	0		3	0
382	5	1		Kauffrau/Kaufmann für Groß- und Außenhandelsmanagement, Großhandel	26	7	24	7	21	7	0		71	21
386	5	14		Kauffrau/Kaufmann für IT-System-Management; BS 3-jährig TZ	1	0	1	0	1	0	0		3	0
382	5	1	7140222	Kaufmann/ Kauffrau für Büromanagement	50	34	59	48	53	38	0		162	120
382	5	1	5162201	Kaufmann/frau für Spedition und Logistikdienstleistung	31	14	29	13	33	12	0		93	39
382	5	1	6311202	Kaufmann/frau für Tourismus und Freizeit	7	5	6	6	5	4	0		18	15
382	5	1	6210204	Kaufmann/frau im Einzelhandel	41	21	41	23	74	36	0		156	80
386	5	12	2930203	Koch/Köchin	13	7	12	7	17	2	0		42	16
385	6	2	2441206	Konstruktionsmechaniker	9	0	7	0	9	0	10	1	35	1
386	5	14	8232201	Kosmetiker	7	7	6	6	3	3	0		16	16
385	6	14	2521216	Kraftfahrzeugmechatroniker	60	4	56	3	51	5	24	0	191	12
386	5	9	3321212	Maler und Lackierer HW, FR Gestaltung u. Instandhalt.	26	7	21	3	40	16	0		87	26
386	3	14	2512201	Maschinen- und Anlagenführer	10	1	5	1	0		0		15	2
386	5	4	3212203	Maurer HW	6	0	6	0	14	0	0		26	0
385	6	14	2611201	Mechatroniker	14	0	5	0	2	0	3	0	24	0
386	5	14	2321208	Mediengestalter/in Digital und Print	4	1	5	4	4	1	0		13	6
382	5	1	9230204	Medienkaufmann/-kauffrau Digital und Print	1	0	4	1	4	3	0		9	4
386	5	14	8110202	Medizinische/r Fachangestellte/r	44	40	52	47	43	41	0		139	128
385	6	2	2441208	Metallbauer	11	0	17	0	0		29	1	57	1
382	5	14	7311207	Rechtsanwaltsfachangestellte/r	2	2	2	1	1	1	0		5	4
382	5	14	7311205	Rechtsanwalts-u. Notarfachangestellter	10	10	9	8	12	10	0		31	28
386	5	12	6330205	Restaurantfachmann/-fachfrau	0		0		6	4	0		6	4
382	5	14	7230202	Steuerfachangestellter	12	8	11	6	12	7	0		35	21
386	5	5	2234209	Tischler HW	18	5	13	1	20	2	0		51	8
382	5	14	6311204	Tourismuskaufmann/frau	2	2	2	2	0		0		4	4
382	3	1	6210205	Verkäufer/in	64	32	73	36	0		0		137	68
382	5	1	7320210	Verwaltungsfachangestellter	20	14	18	11	18	13	0		56	38
386	5	15	1210205	Werker/in im Gartenbau	6	0	3	0	2	0	0		11	0

Schüler:innen nach Schulen, Ausbildungsberufen und -gängen sowie Ausbildungsjahren

Schuljahr: 2023/24

Stand: 13.10.2023

Öffentliche berufsbildende Schulen in der Stadtgemeinde Bremerhaven

SNR	SGT	BF	BNR	Ausbildungsberuf /-ziel	1. Ausbildungsjahr Schüler:innen gesamt	1. Ausbildungsjahr Schüler:innen weiblich	2. Ausbildungsjahr Schüler:innen gesamt	2. Ausbildungsjahr Schüler:innen weiblich	3. Ausbildungsjahr Schüler:innen gesamt	3. Ausbildungsjahr Schüler:innen weiblich	4. Ausbildungsjahr Schüler:innen gesamt	4. Ausbildungsjahr Schüler:innen weiblich	Insgesamt Schüler:innen gesamt	Insgesamt Schüler:innen weiblich
385	6	2	2452205	Werkzeugmechaniker	1	0	1	0	1	0	0		3	0
386	5	14	8111202	Zahnmedizinische/r Fachangestellte/r	32	32	31	29	31	30	0		94	91
385	6	2	2423225	Zerspanungsmechaniker	4	1	2	0	1	1	2	0	9	2
386	5	4	3332206	Zimmerer HW	15	0	18	1	23	0	0		56	1
Summe			**BS-dual**		**1.062**	**370**	**967**	**365**	**902**	**331**	**165**	**6**	**3.096**	**1072**
386	9	18		Dualisierte Berufsfachschule, Kosmetik, Haarpflege	23	20	0		0		0		23	20
385	9	29		Förderungslehrgang, Ernährung u.Hausw.	8	4	0		0		0		8	4
385	9	22		Förderungslehrgang, Metalltechnik	7	4	0		0		0		7	4
384	9	160		Praktikumsklasse; FR Personenbezogene Dienstleistungen; AVBG/TZ, Personenbezog	64	42	0		0		0		64	42
384	9	112		Praktikumsklasse; FR Technik; AVBG/TZ, Technik	57	7	0		0		0		57	7
384	9	21		Praktikumsklasse; FR Wirtschaft und Verwaltung; AVBG/TZ, Wirtschaft und Verwaltung	8	3	0		0		0		8	3
Summe			**AVBG/TZ**		**167**	**80**	**0**		**0**		**0**		**167**	**80**
382	10	29		Berufsorientierungsklasse, Ernährung und Hauswirtschaft	16	7	0		0		0		16	7
383	10	29		Berufsorientierungsklasse, Ernährung und Hauswirtschaft	23	16	0		0		0		23	16
383	10	161		Berufsorientierungsklasse, Technik und Naturwissenschaften	12	11	0		0		0		12	11
384	10	29		Berufsorientierungsklasse, Ernährung und Hauswirtschaft	8	6	0		0		0		8	6
384	10	161		Berufsorientierungsklasse, Technik und Naturwissenschaften	56	4	0		0		0		56	4
386	10	162		Berufsorientierungsklasse, Gesundheit und Soziales	9	5	0		0		0		9	5
382	10	21		Berufsorientierungsklasse mit Sprachförderung, Wirtschaft u. Verwaltung	18	7	0		0		0		18	7
383	10	29		Berufsorientierungsklasse mit Sprachförderung, Ernährung u. Hauswirtschaft	14	6	0		0		0		14	6
384	10	161		Berufsorientierungsklasse mit Sprachförderung, Technik und Naturwissenschaften	16	0	0		0		0		16	0
386	10	29		Berufsorientierungsklasse mit Sprachförderung, Ernährung u. Hauswirtschaft	17	9	0		0		0		17	9
382	10	16		Sprachförderklasse mit Berufsorientierung	29	14	0		0		0		29	14
384	10	16		Sprachförderklasse mit Berufsorientierung	27	7	0		0		0		27	7
385	10	16		Sprachförderklasse mit Berufsorientierung	16	3	0		0		0		16	3
383	10	30		Werkstufe; AVBG/VZ	17	6	21	16	0		0		38	22
Summe			**AVBG/VZ**		**278**	**101**	**21**	**16**	**0**		**0**		**299**	**117**
383	22	133	8314302	BFS für Hauswirtschaft und Familienpflege	0		11	9	0		0		11	9
383	22	155		BFS für Pflegehilfe, SP Heilerziehungspflegeassistenz, 2jährig VZ	11	9	0		0		0		11	9
383	22	60	8311205	BFS für sozialpädagogische Assistenz; 2-jährig VZ	58	43	42	33	0		0		100	76
383	21	134		Einj. bvBFS, FR Ernährung und Hauswirtschaft, SP Hausw. Dienstl.	23	18	0		0		0		23	18
383	21	141		Einj. bvBFS, FR Ernährung und Hauswirtschaft, SP Hausw. u. Soz.	18	12	0		0		0		18	12

Schüler:innen nach Schulen, Ausbildungsberufen und -gängen sowie Ausbildungsjahren

Schuljahr: 2023/24

Stand: 13.10.2023

Öffentliche berufsbildende Schulen in der Stadtgemeinde Bremerhaven

SNR	SGT	BF	BNR	Ausbildungsberuf /-ziel	1. Ausbildungsjahr Schüler:innen gesamt	1. Ausbildungsjahr Schüler:innen weiblich	2. Ausbildungsjahr Schüler:innen gesamt	2. Ausbildungsjahr Schüler:innen weiblich	3. Ausbildungsjahr Schüler:innen gesamt	3. Ausbildungsjahr Schüler:innen weiblich	4. Ausbildungsjahr Schüler:innen gesamt	4. Ausbildungsjahr Schüler:innen weiblich	Insgesamt Schüler:innen gesamt	Insgesamt Schüler:innen weiblich
383	21	142		Einj. bvBFS, FR Gesundheit und Soziales, SP Gesundheit	12	9	0		0		0		12	9
386	21	136		Einj. bvBFS, FR Technik, SP Bau-, Farb-, Holztechnik	23	1	0		0		0		23	1
385	21	137		Einj. bvBFS, FR Technik, SP Elektrotechnik	18	2	0		0		0		18	2
386	21	138		Einj. bvBFS, FR Technik, SP Lebensmitteltechnik	25	14	0		0		0		25	14
385	21	139		Einj. bvBFS, FR Technik, SP Metalltechnik	27	0	0		0		0		27	0
382	21	144		Einj. bvBFS, FR Wirtschaft und Verwaltung, SP Handelsschule	40	17	0		0		0		40	17
383	55	87	2821201	Gestaltungstechnische/r Assistent/in, SP Mode und Design; DQ; BFS 3-jährig VZ	19	16	11	9	13	10	0		43	35
382	22	85	4311205	Kaufmännische/r Assistent/in, SP Informationsverarbeitung, 2jährigVZ	23	12	18	7	0		0		41	19
383	23	36		Kinderpflege, 1.u.2. Jahr VZ, 3jährig	24	22	0		0		0		24	22
382	22	91		Zweijährige Höhere Handelsschule 2jährig VZ	56	19	47	16	0		0		103	35
Summe			**BFS**		**377**	**194**	**129**	**74**	**13**	**10**	**0**		**519**	**278**
385	45	661		FOS, FR Gesundheit und Soziales, 1jährig Kl. 13 VZ	2	2	0		0		0		2	2
385	45	553		FOS, FR Technik, 1-jährig Kl. 13 VZ, Kl. 13 1jährig VZ	2	0	0		0		0		2	0
386	28	584		Gestaltung, SP Kunst, Design und Medien, Kl. 11 2jährig VZ	16	13	0		0		0		16	13
386	29	584		Gestaltung, SP Kunst, Design und Medien, Kl. 12 2jährig VZ	0		4	3	0		0		4	3
386	26	581		Gestaltung, SP Produkt und Kommunikation, Kl. 12 1jährig VZ	1	1	0		0		0		1	1
386	29	581		Gestaltung, SP Produkt und Kommunikation, Kl. 12 2jährig VZ	0		11	9	0		0		11	9
383	27	661		Gesundheit und Soziales, Kl. 11 2jährig TZ	46	38	0		0		0		46	38
383	29	661		Gesundheit und Soziales, Kl. 12 2jährig VZ	0		46	34	0		0		46	34
386	28	551		Technik, SP Architektur und Bau, Kl. 11 2jährig VZ	5	3	0		0		0		5	3
386	29	551		Technik, SP Architektur und Bau, Kl. 12 2jährig VZ	0		8	3	0		0		8	3
385	27	552		Technik, SP Mechatronik, Kl. 11 2jährig TZ	16	2	0		0		0		16	2
386	28	553		Technik; Klasse 11 VZ; FOS 2-jährig	14	0	0		0		0		14	0
386	29	553		Technik; Klasse 12 VZ; FOS 2-jährig	0		15	1	0		0		15	1
382	26	511		Wirtschaft und Verwaltung, Kl. 12 1jährig VZ	18	6	0		0		0		18	6
Summe			**FOS**		**120**	**65**	**84**	**50**	**0**		**0**		**204**	**115**
383	36	60	8311206	Erzieher/in; 2 jährig, VZ, 2jährig VZ	68	59	48	36	0		0		116	95
383	37	60	8311206	Erzieher/in; FS 3-jährig TZ, 3jährig TZ	8	7	11	7	8	8	0		27	22
383	36	60	8313202	Heilerziehungspfleger/in;, FS 2-jährig TZ	17	12	14	9	0		0		31	21
Summe			**FS**		**93**	**78**	**73**	**52**	**8**	**8**	**0**		**174**	**138**
386	61	113		Berufl. Gym., FR Gestaltung, 3jährig VZ	20	8	18	8	10	3	0		48	19
383	61	114		Berufl. Gym., FR Gesundheit u. Soziales, 3jährig VZ	25	23	20	17	19	17	0		64	57

Schüler:innen nach Schulen, Ausbildungsberufen und -gängen sowie Ausbildungsjahren

Schuljahr: 2023/24

Stand: 13.10.2023

Öffentliche berufsbildende Schulen in der Stadtgemeinde Bremerhaven

SNR	SGT	BF	BNR	Ausbildungsberuf /-ziel	1. Ausbildungsjahr Schüler:innen gesamt	1. Ausbildungsjahr Schüler:innen weiblich	2. Ausbildungsjahr Schüler:innen gesamt	2. Ausbildungsjahr Schüler:innen weiblich	3. Ausbildungsjahr Schüler:innen gesamt	3. Ausbildungsjahr Schüler:innen weiblich	4. Ausbildungsjahr Schüler:innen gesamt	4. Ausbildungsjahr Schüler:innen weiblich	Insgesamt Schüler:innen gesamt	Insgesamt Schüler:innen weiblich
382	61	111		Berufl. Gym., FR Wirtschaft, 3jährig VZ	30	15	32	18	31	17	0		93	50
Summe			**BGY**		**75**	**46**	**70**	**43**	**60**	**37**	**0**		**205**	**126**
385	70	122		Berufsoberschule, AR Wirtschaft und Verwaltung, 1jährig VZ	1	0	0		0		0		1	0
Summe			**BOS**		**1**	**0**	**0**		**0**		**0**		**1**	**0**
Gesamtsumme					**2.173**	**934**	**1.344**	**600**	**983**	**386**	**165**	**6**	**4.665**	**1.926**

Schulweise: Klassen, Frequenzen und Schüler:innen nach Ausbildungsjahren, Schularten und Bildungsgängen

Schuljahr: 2023/24

Stand: 13.10.2023

Öffentliche berufsbildende Schulen in der Stadtgemeinde Bremen

Schule 351 Allgemeine Berufsbildende Schule

	B F	1. Ausbildungsjahr				2. Ausbildungsjahr				3. Ausbildungsjahr				4. Ausbildungsjahr				Insgesamt			
		KLV	Schüler:innen gesamt	Schüler:innen weiblich	Freq	KLV	Schüler:innen gesamt	Schüler:innen weiblich	Freq	KLV	Schüler:innen gesamt	Schüler:innen weiblich	Freq	KLV	Schüler:innen gesamt	Schüler:innen weiblich	Freq	KLV	Schüler:innen gesamt	Schüler:innen weiblich	Freq
Bildungsbereich Werkstatt Bremen	15	3	24	11	8,0	3	23	11	7,7	0	0			0	0			6	47	22	7,8
BS-dual		3	24	11	8,0	3	23	11	7,7	0	0			0	0			6	47	22	7,8
Praktikumsklasse; FR Personenbezogene Dienstleistungen; AVBG/TZ	160	8	106	33	13,3	0	0			0	0			0	0			8	106	33	13,3
Praktikumsklasse; FR Technik; AVBG/TZ	112	2	34	6	17,0	0	0			0	0			0	0			2	34	6	17,0
Praktikumsklasse; FR Wirtschaft und Verwaltung; AVBG/TZ	21	3	41	14	13,7	0	0			0	0			0	0			3	41	14	13,7
AVBG/TZ		13	181	53	13,9	0	0			0	0			0	0			13	181	53	13,9
Berufsorientierungsklasse	161	21	244	120	11,6	0	0			0	0			0	0			21	244	120	11,6
Berufsorientierungsklasse mit Sprachförderung	161	6	90	25	15,0	0	0			0	0			0	0			6	90	25	15,0
Sprachförderklasse mit Berufsorientierung	16	8	114	16	14,3	0	0			0	0			0	0			8	114	16	14,3
AVBG/VZ		35	448	161	12,8	0	0			0	0			0	0			35	448	161	12,8
Schulsumme 351		**51**	**653**	**225**	**12,8**	**3**	**23**	**11**	**7,7**	**0**	**0**			**0**	**0**			**54**	**676**	**236**	**12,5**

Schulweise: Klassen, Frequenzen und Schüler:innen nach Ausbildungsjahren, Schularten und Bildungsgängen

Schuljahr: 2023/24

Stand: 13.10.2023

Öffentliche berufsbildende Schulen in der Stadtgemeinde Bremen

Schule 352 Berufsbildende Schule für Metalltechnik

	B F	1. Ausbildungsjahr				2. Ausbildungsjahr				3. Ausbildungsjahr				4. Ausbildungsjahr				Insgesamt			
		KLV	Schüler:innen gesamt	Schüler:innen weiblich	Freq	KLV	Schüler:innen gesamt	Schüler:innen weiblich	Freq	KLV	Schüler:innen gesamt	Schüler:innen weiblich	Freq	KLV	Schüler:innen gesamt	Schüler:innen weiblich	Freq	KLV	Schüler:innen gesamt	Schüler:innen weiblich	Freq
Fachkraft für Metalltechnik	2	1	7	0	7,0	2	30	1	15,0	0	0			0	0			3	37	1	12,3
Fachpraktiker/in für Metallbau; BS 3,5-jährig TZ	15	1	11	0	11,0	1	11	3	11,0	0	0			0	0			2	22	3	11,0
Konstruktionsmechaniker	2	2	37	4	18,5	2	35	5	17,5	3	34	2	11,3	1	23	1	23,0	8	129	12	16,1
Metallbauer	2	1	26	0	26,0	1	14	1	14,0	1	19	1	19,0	1	20	3	20,0	4	79	5	19,8
BS-dual		5	81	4	16,2	6	90	10	15,0	4	53	3	13,3	2	43	4	21,5	17	267	21	15,7
Berufsorientierungsklasse mit Sprachförderung	161	2	33	1	16,5	0	0			0	0			0	0			2	33	1	16,5
Sprachförderklasse mit Berufsorientierung	16	3	44	4	14,7	0	0			0	0			0	0			3	44	4	14,7
AVBG/VZ		5	77	5	15,4	0	0			0	0			0	0			5	77	5	15,4
Fachkraft für Metalltechnik	2	1	11	0	11,0	0	0			0	0			0	0			1	11	0	11,0
Konstruktionsmechaniker	2	2	22	0	11,0	3	22	0	7,3	2	15	0	7,5	4	32	0	8,0	11	91	0	8,3
Metallbearbeiter/in / Behindertenausbildung	15	0	0			1	10	0	10,0	1	7	0	7,0	0	0			2	17	0	8,5
BFS/QU		3	33	0	11,0	4	32	0	8,0	3	22	0	7,3	4	32	0	8,0	14	119	0	8,5
Schulsumme 352		**13**	**191**	**9**	**14,7**	**10**	**122**	**10**	**12,2**	**7**	**75**	**3**	**10,7**	**6**	**75**	**4**	**12,5**	**36**	**463**	**26**	**12,9**

Schulweise: Klassen, Frequenzen und Schüler:innen nach Ausbildungsjahren, Schularten und Bildungsgängen

Schuljahr: 2023/24

Stand: 13.10.2023

Öffentliche berufsbildende Schulen in der Stadtgemeinde Bremen

Schule 355 Wilhelm Wagenfeld Schule

Berufsbildende Schule für Kunst, Design und Medien

	B F	1. Ausbildungsjahr				2. Ausbildungsjahr				3. Ausbildungsjahr				4. Ausbildungsjahr				Insgesamt			
		KLV	Schüler:innen gesamt	Schüler:innen weiblich	Freq	KLV	Schüler:innen gesamt	Schüler:innen weiblich	Freq	KLV	Schüler:innen gesamt	Schüler:innen weiblich	Freq	KLV	Schüler:innen gesamt	Schüler:innen weiblich	Freq	KLV	Schüler:innen gesamt	Schüler:innen weiblich	Freq
Fotograf/in	14	1	13	9	13,0	0	0			1	18	13	18,0	0	0			2	31	22	15,5
Friseur/in	11	3	50	26	16,7	3	55	29	18,3	2	44	25	22,0	0	0			8	149	80	18,6
Maßschneider/in	6	0	0			1	12	9	12,0	0	0			0	0			1	12	9	12,0
Mediengestalter/in Bild und Ton Ind	14	1	11	3	11,0	1	17	2	17,0	1	22	7	22,0	0	0			3	50	12	16,7
Mediengestalter/in Digital und Print	14	1	28	18	28,0	1	27	18	27,0	1	22	12	22,0	0	0			3	77	48	25,7
Medientechnologe/in Druck	14	1	4	2	4,0	0	0			0	0			0	0			1	4	2	4,0
BS-dual		7	106	58	15,1	6	111	58	18,5	5	106	57	21,2	0	0			18	323	173	17,9
Praktikumsklasse; FR Personenbezogene Dienstleistungen; AVBG/TZ	160	3	42	18	14,0	0	0			0	0			0	0			3	42	18	14,0
AVBG/TZ		3	42	18	14,0	0	0			0	0			0	0			3	42	18	14,0
Berufsorientierungsklasse mit Sprachförderung	162	2	27	10	13,5	0	0			0	0			0	0			2	27	10	13,5
Sprachförderklasse mit Berufsorientierung	16	5	72	15	14,4	0	0			0	0			0	0			5	72	15	14,4
Werkstufe; AVBG/VZ	30	2	13	7	6,5	1	7	1	7,0	0	0			0	0			3	20	8	6,7
AVBG/VZ		9	112	32	12,4	1	7	1	7,0	0	0			0	0			10	119	33	11,9
Gestaltung, SP Kunst, Design und Medien Kl. 11 2jährig VZ	584	4	95	56	23,8	0	0			0	0			0	0			4	95	56	23,8
Gestaltung, SP Kunst, Design und Medien Kl. 12 2jährig VZ	584	0	0			4	112	74	28,0	0	0			0	0			4	112	74	28,0
FOS		4	95	56	23,8	4	112	74	28,0	0	0			0	0			8	207	130	25,9
Berufl. Gym., FR Gestaltung	113	3	75	56	25,0	3	57	48	19,0	3	48	33	16,0	0	0			9	180	137	20,0
BGY		3	75	56	25,0	3	57	48	19,0	3	48	33	16,0	0	0			9	180	137	20,0
Schulsumme 355		**26**	**430**	**220**	**16,5**	**14**	**287**	**181**	**20,5**	**8**	**154**	**90**	**19,3**	**0**	**0**			**48**	**871**	**491**	**18,1**

Schulweise: Klassen, Frequenzen und Schüler:innen nach Ausbildungsjahren, Schularten und Bildungsgängen

Schuljahr: 2023/24

Stand: 13.10.2023

Öffentliche berufsbildende Schulen in der Stadtgemeinde Bremen

Schule 358 Schulzentrum des Sekundarbereichs II Vegesack

Berufliche Schulen für Metall- und Elektrotechnik

	B F	1. Ausbildungsjahr				2. Ausbildungsjahr				3. Ausbildungsjahr				4. Ausbildungsjahr				Insgesamt			
		KLV	Schüler:innen gesamt	Schüler:innen weiblich	Freq	KLV	Schüler:innen gesamt	Schüler:innen weiblich	Freq	KLV	Schüler:innen gesamt	Schüler:innen weiblich	Freq	KLV	Schüler:innen gesamt	Schüler:innen weiblich	Freq	KLV	Schüler:innen gesamt	Schüler:innen weiblich	Freq
Anlagenmech. f. Sanitär-,Heizungs-u.Klimat.	2	4	73	1	18,3	3	69	0	23,0	3	69	1	23,0	3	61	1	20,3	13	272	3	20,9
Berufsqualifizierung - Technik	14	1	6	0	6,0	0	0			0	0			0	0			1	6	0	6,0
Elektroniker/in	3	4	102	3	25,5	4	77	2	19,3	4	58	1	14,5	4	62	1	15,5	16	299	7	18,7
BS-dual		9	181	4	20,1	7	146	2	20,9	7	127	2	18,1	7	123	2	17,6	30	577	10	19,2
Berufsorientierungsklasse	161	2	31	8	15,5	0	0			0	0			0	0			2	31	8	15,5
Berufsorientierungsklasse mit Sprachförderung	161	1	14	1	14,0	0	0			0	0			0	0			1	14	1	14,0
Sprachförderklasse mit Berufsorientierung	16	4	54	18	13,5	0	0			0	0			0	0			4	54	18	13,5
Werkstufe; AVBG/VZ	30	1	5	0	5,0	3	14	7	4,7	0	0			0	0			4	19	7	4,8
AVBG/VZ		8	104	27	13,0	3	14	7	4,7	0	0			0	0			11	118	34	10,7
Einj. bvBFS, FR Technik, SP Informationsverarbeitung	143	1	20	0	20,0	0	0			0	0			0	0			1	20	0	20,0
Informationstech. Ass., SP Info. u. Netzw.	84	1	18	1	18,0	1	16	1	16,0	0	0			0	0			2	34	2	17,0
BFS		2	38	1	19,0	1	16	1	16,0	0	0			0	0			3	54	2	18,0
Technik; Klasse 11 VZ; FOS 2-jährig	553	1	20	0	20,0	0	0			0	0			0	0			1	20	0	20,0
Technik; Klasse 12 VZ; FOS 2-jährig	553	0	0			1	26	1	26,0	0	0			0	0			1	26	1	26,0
FOS		1	20	0	20,0	1	26	1	26,0	0	0			0	0			2	46	1	23,0
Schulsumme 358		**20**	**343**	**32**	**17,2**	**12**	**202**	**11**	**16,8**	**7**	**127**	**2**	**18,1**	**7**	**123**	**2**	**17,6**	**46**	**795**	**47**	**17,3**

Schulweise: Klassen, Frequenzen und Schüler:innen nach Ausbildungsjahren, Schularten und Bildungsgängen

Schuljahr: 2023/24

Stand: 13.10.2023

Öffentliche berufsbildende Schulen in der Stadtgemeinde Bremen

Schule 359 Berufsbildende Schule für Einzelhandel und Logistik

	B	1. Ausbildungsjahr				2. Ausbildungsjahr				3. Ausbildungsjahr				4. Ausbildungsjahr				Insgesamt			
	F	KLV	Schüler:innen gesamt	Schüler:innen weiblich	Freq	KLV	Schüler:innen gesamt	Schüler:innen weiblich	Freq	KLV	Schüler:innen gesamt	Schüler:innen weiblich	Freq	KLV	Schüler:innen gesamt	Schüler:innen weiblich	Freq	KLV	Schüler:innen gesamt	Schüler:innen weiblich	Freq
Berufsqualifizierung - Wirtschaft und Verwaltung	14	1	2	0	2,0	0	0			0	0			0	0			1	2	0	2,0
Fachkraft für Lagerlogistik	14	4	97	12	24,3	5	74	5	14,8	5	90	14	18,0	0	0			14	261	31	18,6
Fachlagerist/in	14	2	47	2	23,5	2	28	0	14,0	0	0			0	0			4	75	2	18,8
Fachpraktiker/in für Lagerlogistik; BS 3-jährig TZ	15	0	0			1	9	0	9,0	1	9	0	9,0	0	0			2	18	0	9,0
Fachpraktiker/in im Verkauf / Behindertenausbildung	15	2	17	9	8,5	1	10	7	10,0	0	0			0	0			3	27	16	9,0
Kauffrau/Kaufmann im Einzelhandel Ind Teilzeit; BS 4-jährig TZ	1	1	8	8	8,0	0	0			1	5	5	5,0	0	0			2	13	13	6,5
Kaufmann/frau im Einzelhandel	1	4	87	43	21,8	4	57	30	14,3	6	119	55	19,8	0	0			14	263	128	18,8
Verkäufer/in	1	4	102	51	25,5	4	79	35	19,8	0	0			0	0			8	181	86	22,6
BS-dual		18	360	125	20,0	17	257	77	15,1	13	223	74	17,2	0	0			48	840	276	17,5
Praktikumsklasse; FR Wirtschaft und Verwaltung; AVBG/TZ	21	3	53	14	17,7	0	0			0	0			0	0			3	53	14	17,7
AVBG/TZ		3	53	14	17,7	0	0			0	0			0	0			3	53	14	17,7
Berufsorientierungsklasse	21	2	25	10	12,5	0	0			0	0			0	0			2	25	10	12,5
Berufsorientierungsklasse mit Sprachförderung	21	1	9	4	9,0	0	0			0	0			0	0			1	9	4	9,0
Sprachförderklasse mit Berufsorientierung	16	2	28	2	14,0	0	0			0	0			0	0			2	28	2	14,0
Werkstufe; AVBG/VZ	30	2	11	4	5,5	2	8	2	4,0	0	0			0	0			4	19	6	4,8
AVBG/VZ		7	73	20	10,4	2	8	2	4,0	0	0			0	0			9	81	22	9,0
Schulsumme 359		**28**	**486**	**159**	**17,4**	**19**	**265**	**79**	**13,9**	**13**	**223**	**74**	**17,2**	**0**	**0**			**60**	**974**	**312**	**16,2**

Schulweise: Klassen, Frequenzen und Schüler:innen nach Ausbildungsjahren, Schularten und Bildungsgängen

Schuljahr: 2023/24

Stand: 13.10.2023

Öffentliche berufsbildende Schulen in der Stadtgemeinde Bremen

Schule 360 Berufsschule für den Großhandel, Außenhandel und Verkehr

	B F	1. Ausbildungsjahr				2. Ausbildungsjahr				3. Ausbildungsjahr				4. Ausbildungsjahr				Insgesamt			
		KLV	Schüler:innen gesamt	Schüler:innen weiblich	Freq	KLV	Schüler:innen gesamt	Schüler:innen weiblich	Freq	KLV	Schüler:innen gesamt	Schüler:innen weiblich	Freq	KLV	Schüler:innen gesamt	Schüler:innen weiblich	Freq	KLV	Schüler:innen gesamt	Schüler:innen weiblich	Freq
Fachkraft im Fahrbetrieb	14	1	24	7	24,0	1	12	4	12,0	1	10	6	10,0	0	0			3	46	17	15,3
Kauffrau/Kaufmann für Büromanagement Teilzeit; BS 4-jährig TZ	1	0	0			1	12	12	12,0	0	0			1	7	7	7,0	2	19	19	9,5
Kauffrau/Kaufmann für Groß- und Außenhandelsmanagement, Außenhandel	1	2	46	13	23,0	2	32	8	16,0	2	28	12	14,0	0	0			6	106	33	17,7
Kauffrau/Kaufmann für Groß- und Außenhandelsmanagement, Großhandel	1	4	81	23	20,3	4	78	29	19,5	5	73	24	14,6	0	0			13	232	76	17,8
Kaufmann/ Kauffrau für Büromanagement	1	2	45	27	22,5	2	45	33	22,5	4	69	43	17,3	0	0			8	159	103	19,9
Kaufmann/frau für Marketingkommunikation	14	1	22	13	22,0	1	17	14	17,0	1	17	12	17,0	0	0			3	56	39	18,7
Kaufmann/frau für Spedition und Logistikdienstleistung	1	9	182	56	20,2	9	171	63	19,0	9	168	69	18,7	0	0			27	521	188	19,3
Schifffahrtskaufmann/frau	1	1	24	8	24,0	1	28	16	28,0	1	17	3	17,0	0	0			3	69	27	23,0
Tourismuskaufmann/frau	14	1	15	10	15,0	1	10	8	10,0	1	3	3	3,0	0	0			3	28	21	9,3
BS-dual		21	439	157	20,9	22	405	187	18,4	24	385	172	16,0	1	7	7	7,0	68	1.236	523	18,2
Sprachförderklasse mit Berufsorientierung	16	3	33	9	11,0	0	0			0	0			0	0			3	33	9	11,0
AVBG/VZ		3	33	9	11,0	0	0			0	0			0	0			3	33	9	11,0
Schulsumme 360		**24**	**472**	**166**	**19,7**	**22**	**405**	**187**	**18,4**	**24**	**385**	**172**	**16,0**	**1**	**7**	**7**	**7,0**	**71**	**1.269**	**532**	**17,9**

Schulweise: Klassen, Frequenzen und Schüler:innen nach Ausbildungsjahren, Schularten und Bildungsgängen

Schuljahr: 2023/24

Stand: 13.10.2023

Öffentliche berufsbildende Schulen in der Stadtgemeinde Bremen

Schule 361 Schulzentrum Grenzstraße

Berufsbildende Schule für Wirtschaft und Verwaltung

	B F	1. Ausbildungsjahr				2. Ausbildungsjahr				3. Ausbildungsjahr				4. Ausbildungsjahr				Insgesamt			
		KLV	Schüler:innen gesamt	Schüler:innen weiblich	Freq	KLV	Schüler:innen gesamt	Schüler:innen weiblich	Freq	KLV	Schüler:innen gesamt	Schüler:innen weiblich	Freq	KLV	Schüler:innen gesamt	Schüler:innen weiblich	Freq	KLV	Schüler:innen gesamt	Schüler:innen weiblich	Freq
Bankkaufmann/frau	1	2	47	25	23,5	2	42	20	21,0	2	26	17	13,0	0	0			6	115	62	19,2
Immobilienkaufmann/-kauffrau	14	2	31	17	15,5	2	36	23	18,0	2	37	20	18,5	0	0			6	104	60	17,3
Industriekaufmann/-kauffrau	1	3	65	29	21,7	3	65	37	21,7	3	62	27	20,7	0	0			9	192	93	21,3
Kauffrau/Kaufmann für Versicherungen und Finanzanlagen	14	3	88	41	29,3	3	65	33	21,7	0	0			0	0			6	153	74	25,5
Kaufmann/frau für Versicherungen und Finanzen	14	0	0			0	0			4	76	27	19,0	0	0			4	76	27	19,0
Kaufmann/frau im Gesundheitswesen	1	2	36	22	18,0	2	46	35	23,0	2	41	26	20,5	0	0			6	123	83	20,5
Patentanwaltsfachangestellter	14	0	0			1	7	7	7,0	1	11	10	11,0	0	0			2	18	17	9,0
Rechtsanwaltsfachangestellte/r	14	2	41	35	20,5	1	14	13	14,0	1	15	13	15,0	0	0			4	70	61	17,5
Rechtsanwalts-u. Notarfachangestellter	14	0	0			1	13	13	13,0	1	19	19	19,0	0	0			2	32	32	16,0
Sozialversicherungsfachangestellter	14	2	58	49	29,0	2	46	41	23,0	2	47	31	23,5	0	0			6	151	121	25,2
BS-dual		16	366	218	22,9	17	334	222	19,6	18	334	190	18,6	0	0			51	1.034	630	20,3
Praktikumsklasse; FR Wirtschaft und Verwaltung; AVBG/TZ	21	2	33	11	16,5	0	0			0	0			0	0			2	33	11	16,5
AVBG/TZ		2	33	11	16,5	0	0			0	0			0	0			2	33	11	16,5
Berufsorientierungsklasse mit Sprachförderung	21	1	16	6	16,0	0	0			0	0			0	0			1	16	6	16,0
Sprachförderklasse mit Berufsorientierung	16	4	57	0	14,3	0	0			0	0			0	0			4	57	0	14,3
AVBG/VZ		5	73	6	14,6	0	0			0	0			0	0			5	73	6	14,6
Einj. bvBFS, FR Wirtschaft und Verwaltung, SP Handelsschule	144	3	58	20	19,3	0	0			0	0			0	0			3	58	20	19,3
Zweijährige Höhere Handelsschule 2jährig VZ	91	4	93	32	23,3	3	64	15	21,3	0	0			0	0			7	157	47	22,4
BFS		7	151	52	21,6	3	64	15	21,3	0	0			0	0			10	215	67	21,5
Berufl. Gym., FR Wirtschaft	111	2	38	22	19,0	2	46	25	23,0	2	39	23	19,5	0	0			6	123	70	20,5
BGY		2	38	22	19,0	2	46	25	23,0	2	39	23	19,5	0	0			6	123	70	20,5
Schulsumme 361		**32**	**661**	**309**	**20,7**	**22**	**444**	**262**	**20,2**	**20**	**373**	**213**	**18,7**	**0**	**0**			**74**	**1.478**	**784**	**20,0**

Schulweise: Klassen, Frequenzen und Schüler:innen nach Ausbildungsjahren, Schularten und Bildungsgängen

Schuljahr: 2023/24

Stand: 13.10.2023

Öffentliche berufsbildende Schulen in der Stadtgemeinde Bremen

Schule 364 Inge Katz Schule

Berufsbildende Schule für Sozialpädagogik und Hauswirtschaft

	B F	1. Ausbildungsjahr				2. Ausbildungsjahr				3. Ausbildungsjahr				4. Ausbildungsjahr				Insgesamt			
		KLV	Schüler:innen gesamt	Schüler:innen weiblich	Freq	KLV	Schüler:innen gesamt	Schüler:innen weiblich	Freq	KLV	Schüler:innen gesamt	Schüler:innen weiblich	Freq	KLV	Schüler:innen gesamt	Schüler:innen weiblich	Freq	KLV	Schüler:innen gesamt	Schüler:innen weiblich	Freq
Fachpraktiker/in Hauswirtschaft / Behindertenausbildung	15	1	3	2	3,0	1	3	3	3,0	1	3	3	3,0	0	0			3	9	8	3,0
Hauswirtschafter	12	1	13	10	13,0	1	15	15	15,0	1	12	12	12,0	0	0			3	40	37	13,3
BS-dual		2	16	12	8,0	2	18	18	9,0	2	15	15	7,5	0	0			6	49	45	8,2
Praktikumsklasse; FR Personenbezogene Dienstleistungen; AVBG/TZ	160	2	30	16	15,0	0	0			0	0			0	0			2	30	16	15,0
AVBG/TZ		2	30	16	15,0	0	0			0	0			0	0			2	30	16	15,0
Berufsorientierungsklasse mit Sprachförderung	162	2	31	11	15,5	0	0			0	0			0	0			2	31	11	15,5
Sprachförderklasse mit Berufsorientierung	16	1	15	6	15,0	0	0			0	0			0	0			1	15	6	15,0
Werkstufe; AVBG/VZ	30	2	11	3	5,5	2	13	5	6,5	0	0			0	0			4	24	8	6,0
AVBG/VZ		5	57	20	11,4	2	13	5	6,5	0	0			0	0			7	70	25	10,0
BFS für sozialpädagogische Assistenz; 2-jährig VZ	60	5	98	72	19,6	5	71	56	14,2	0	0			0	0			10	169	128	16,9
Einj. bvBFS, FR Ernährung und Hauswirtschaft, SP Hausw. Dienstl.	134	1	19	10	19,0	0	0			0	0			0	0			1	19	10	19,0
Einj. bvBFS, FR Ernährung und Hauswirtschaft, SP Hausw. u. Soz.	141	2	47	28	23,5	0	0			0	0			0	0			2	47	28	23,5
Kinderpflege, 1.u.2. Jahr VZ	36	2	47	41	23,5	2	29	21	14,5	0	0			0	0			4	76	62	19,0
Kinderpflege, 3. Jahr TZ	36	0	0			0	0			2	29	25	14,5	0	0			2	29	25	14,5
BFS		10	211	151	21,1	7	100	77	14,3	2	29	25	14,5	0	0			19	340	253	17,9
Gesundheit und Soziales Kl. 11 2jährig TZ	661	4	76	48	19,0	0	0			0	0			0	0			4	76	48	19,0
Gesundheit und Soziales Kl. 12 2jährig VZ	661	0	0			3	67	42	22,3	0	0			0	0			3	67	42	22,3
FOS		4	76	48	19,0	3	67	42	22,3	0	0			0	0			7	143	90	20,4
Betriebswirt/in, FR Personenbezogene Dienstleistungen	44	0	0			0	0			1	3	2	3,0	0	0			1	3	2	3,0
Erzieher/in; 2 jährig, VZ	60	5	98	72	19,6	5	117	85	23,4	0	0			0	0			10	215	157	21,5
Erzieher/in; FS 3-jährig TZ	60	0	0			0	0			1	5	5	5,0	0	0			1	5	5	5,0
FS		5	98	72	19,6	5	117	85	23,4	2	8	7	4,0	0	0			12	223	164	18,6
Berufl. Gym., FR Gesundheit u. Soziales	114	3	63	52	21,0	4	64	56	16,0	3	41	32	13,7	0	0			10	168	140	16,8
BGY		3	63	52	21,0	4	64	56	16,0	3	41	32	13,7	0	0			10	168	140	16,8
Schulsumme 364		**31**	**551**	**371**	**17,8**	**23**	**379**	**283**	**16,5**	**9**	**93**	**79**	**10,3**	**0**	**0**			**63**	**1.023**	**733**	**16,2**

Schulweise: Klassen, Frequenzen und Schüler:innen nach Ausbildungsjahren, Schularten und Bildungsgängen

Schuljahr: 2023/24

Stand: 13.10.2023

Öffentliche berufsbildende Schulen in der Stadtgemeinde Bremen

Schule 368 Schulzentrum des Sekundarbereichs II Utbremen

Europaschule

	B F	1. Ausbildungsjahr KLV	Schüler:innen gesamt	Schüler:innen weiblich	Freq	2. Ausbildungsjahr KLV	Schüler:innen gesamt	Schüler:innen weiblich	Freq	3. Ausbildungsjahr KLV	Schüler:innen gesamt	Schüler:innen weiblich	Freq	4. Ausbildungsjahr KLV	Schüler:innen gesamt	Schüler:innen weiblich	Freq	Insgesamt KLV	Schüler:innen gesamt	Schüler:innen weiblich	Freq
Augenoptiker/in	14	2	36	23	18,0	2	30	23	15,0	2	38	22	19,0	0	0			6	104	68	17,3
Biologielaborant/in	7	1	8	6	8,0	1	20	11	20,0	0	0			0	0			2	28	17	14,0
Chemielaborant/in	7	1	26	16	26,0	1	21	12	21,0	1	25	11	25,0	0	0			3	72	39	24,0
Fachangestellte/r für Medien- und Informationsdienste	14	1	19	13	19,0	1	20	13	20,0	1	18	15	18,0	0	0			3	57	41	19,0
Fachinformatiker/in	14	12	295	28	24,6	9	243	20	27,0	10	218	15	21,8	0	0			31	756	63	24,4
IT-System-Elektroniker	14	1	19	0	19,0	1	19	0	19,0	1	26	2	26,0	0	0			3	64	2	21,3
Kauffrau/Kaufmann für IT-System-Management; BS 3-jährig TZ	14	1	24	3	24,0	1	21	2	21,0	1	33	5	33,0	0	0			3	78	10	26,0
Steuerfachangestellter	14	3	66	37	22,0	3	60	33	20,0	2	47	23	23,5	0	0			8	173	93	21,6
BS-dual		22	493	126	22,4	19	434	114	22,8	18	405	93	22,5	0	0			59	1.332	333	22,6
Berufsorientierungsklasse mit Sprachförderung	161	2	36	9	18,0	0	0			0	0			0	0			2	36	9	18,0
Sprachförderklasse mit Berufsorientierung	16	2	33	8	16,5	0	0			0	0			0	0			2	33	8	16,5
AVBG/VZ		4	69	17	17,3	0	0			0	0			0	0			4	69	17	17,3
Biologisch-techn. Ass.	80	1	16	9	16,0	1	18	10	18,0	0	0			0	0			2	34	19	17,0
Chemisch-techn. Ass.	81	1	17	10	17,0	1	15	5	15,0	0	0			0	0			2	32	15	16,0
Informationstech. Ass., SP Info. u. Netzw.	84	1	20	0	20,0	1	16	1	16,0	0	0			0	0			2	36	1	18,0
Informationstech. Ass., SP Info. u. Netzw., DQ	84	1	18	2	18,0	1	15	2	15,0	1	10	1	10,0	1	10	1	10,0	4	53	6	13,3
Kaufmännische/r Assistent/in, SP Fremdsprachen	86	1	17	12	17,0	1	8	5	8,0	0	0			0	0			2	25	17	12,5
Kaufmännische/r Assistent/in, SP Fremdsprachen, DQ	86	1	7	5	7,0	1	4	1	4,0	1	4	3	4,0	0	0			3	15	9	5,0
Kaufmännische/r Assistent/in, SP Informationsverarbeitung	85	1	20	5	20,0	1	9	2	9,0	0	0			0	0			2	29	7	14,5
Mathem.-techn. Assistent/in, SP Wirtschaftswiss. und -informatik, DQ	82	1	16	3	16,0	1	8	4	8,0	1	16	3	16,0	0	0			3	40	10	13,3
Mathem.-techn. Assistent/in, SP Wirtschaftswiss. und -informatik; BFS 2-jährig	82	1	20	2	20,0	1	20	2	20,0	0	0			0	0			2	40	4	20,0
Pharmazeutisch-techn. Ass.	40	2	35	30	17,5	1	21	19	21,0	0	0			0	0			3	56	49	18,7
Physikalisch-techn. Ass.	83	0	0			1	6	0	6,0	0	0			0	0			1	6	0	6,0
Wirtschaftsass., SP Fremdspr., DQ,	86	0	0			0	0			0	0			1	11	9	11,0	1	11	9	11,0
BFS		11	186	78	16,9	11	140	51	12,7	3	30	7	10,0	2	21	10	10,5	27	377	146	14,0

Schulweise: Klassen, Frequenzen und Schüler:innen nach Ausbildungsjahren, Schularten und Bildungsgängen

Schuljahr: 2023/24

Stand: 13.10.2023

Öffentliche berufsbildende Schulen in der Stadtgemeinde Bremen

Schule 368 Schulzentrum des Sekundarbereichs II Utbremen

Europaschule

	B F	1. Ausbildungsjahr				2. Ausbildungsjahr				3. Ausbildungsjahr				4. Ausbildungsjahr				Insgesamt			
		KLV	Schüler:innen gesamt	Schüler:innen weiblich	Freq	KLV	Schüler:innen gesamt	Schüler:innen weiblich	Freq	KLV	Schüler:innen gesamt	Schüler:innen weiblich	Freq	KLV	Schüler:innen gesamt	Schüler:innen weiblich	Freq	KLV	Schüler:innen gesamt	Schüler:innen weiblich	Freq
Technik, SP Informatik Kl. 12 1jährig VZ	782	1	17	0	17,0	0	0			0	0			0	0			1	17	0	17,0
Technik, SP Naturwissenschaften Kl. 12 1jährig VZ	781	1	12	5	12,0	0	0			0	0			0	0			1	12	5	12,0
Wirtschaft und Verwaltung Kl. 12 1jährig VZ	511	2	34	9	17,0	0	0			0	0			0	0			2	34	9	17,0
FOS		4	63	14	15,8	0	0			0	0			0	0			4	63	14	15,8
Techniker/-in - FR Chemietechnik; FS 4-jährig TZ	784	0	0			1	14	5	14,0	0	0			0	0			1	14	5	14,0
FS		0	0			1	14	5	14,0	0	0			0	0			1	14	5	14,0
Berufsoberschule, AR Technik	121	1	15	5	15,0	0	0			0	0			0	0			1	15	5	15,0
Berufsoberschule, AR Wirtschaft und Verwaltung	122	1	9	6	9,0	0	0			0	0			0	0			1	9	6	9,0
BOS		2	24	11	12,0	0	0			0	0			0	0			2	24	11	12,0
Schulsumme 368		**43**	**835**	**246**	**19,4**	**31**	**588**	**170**	**19,0**	**21**	**435**	**100**	**20,7**	**2**	**21**	**10**	**10,5**	**97**	**1.879**	**526**	**19,4**

Schulweise: Klassen, Frequenzen und Schüler:innen nach Ausbildungsjahren, Schularten und Bildungsgängen

Schuljahr: 2023/24

Stand: 13.10.2023

Öffentliche berufsbildende Schulen in der Stadtgemeinde Bremen

Schule 369 Technisches Bildungszentrum Mitte

Berufsbildende Schule für Elektrotechnik, Fahrzeugtechnik und Metalltechnik

	B	1. Ausbildungsjahr				2. Ausbildungsjahr				3. Ausbildungsjahr				4. Ausbildungsjahr				Insgesamt			
	F	KLV	Schüler:innen gesamt	Schüler:innen weiblich	Freq	KLV	Schüler:innen gesamt	Schüler:innen weiblich	Freq	KLV	Schüler:innen gesamt	Schüler:innen weiblich	Freq	KLV	Schüler:innen gesamt	Schüler:innen weiblich	Freq	KLV	Schüler:innen gesamt	Schüler:innen weiblich	Freq
Berufsqualifizierung - Technik	14	1	5	0	5,0	0	0			0	0			0	0			1	5	0	5,0
Eisenbahner/in im Betriebsdienst Ind, Lokführer und Transport; BS 3-jährig TZ	14	0	0			0	0			1	23	3	23,0	0	0			1	23	3	23,0
Eisenbahner/in im Betriebsdienst Lokführer und Transport Ind; BS 3-jährig TZ	14	1	31	1	31,0	1	21	1	21,0	0	0			0	0			2	52	2	26,0
Eisenbahner/in in der Zugverkehrssteuerung Ind; BS 3-jährig TZ	14	1	14	3	14,0	1	11	0	11,0	0	0			0	0			2	25	3	12,5
Elektroniker/in für Automatisierungstechnik	3	1	27	0	27,0	2	33	3	16,5	2	38	4	19,0	0	0			5	98	7	19,6
Elektroniker/in für Betriebstechnik	3	3	83	3	27,7	3	56	6	18,7	3	66	1	22,0	2	52	2	26,0	11	257	12	23,4
Elektroniker/in für Geräte und Systeme	3	1	26	1	26,0	1	16	0	16,0	1	16	3	16,0	1	7	1	7,0	4	65	5	16,3
Fachkraft für Veranstaltungstechnik	14	1	28	1	28,0	1	21	5	21,0	1	22	7	22,0	0	0			3	71	13	23,7
Fertigungsmechaniker/in	2	1	12	2	12,0	0	0			0	0			0	0			1	12	2	12,0
Fluggerätmechaniker/in	2	1	19	0	19,0	1	23	4	23,0	1	31	6	31,0	2	25	4	12,5	5	98	14	19,6
Industriemechaniker/in	2	4	102	2	25,5	4	66	2	16,5	3	72	3	24,0	2	55	2	27,5	13	295	9	22,7
Informationselektroniker/in	14	0	0			0	0			0	0			1	7	0	7,0	1	7	0	7,0
Kraftfahrzeugmechatroniker	14	6	166	7	27,7	6	131	5	21,8	6	120	2	20,0	3	70	2	23,3	21	487	16	23,2
Mechatroniker	14	4	98	4	24,5	4	85	6	21,3	4	79	7	19,8	2	39	3	19,5	14	301	20	21,5
Mechatroniker/in, FR Windtechnik	14	1	23	1	23,0	0	0			0	0			0	0			1	23	1	23,0
Technische/r Produktdesigner/in	14	1	25	7	25,0	0	0			0	0			0	0			1	25	7	25,0
Technische/r Systemplaner/in	14	0	0			1	22	6	22,0	1	27	8	27,0	2	16	4	8,0	4	65	18	16,3
Werkzeugmechaniker	2	1	12	1	12,0	1	11	0	11,0	1	13	1	13,0	0	0			3	36	2	12,0
Zerspanungsmechaniker	2	1	28	1	28,0	1	22	2	22,0	1	27	3	27,0	0	0			3	77	6	25,7
Zweiradmechatroniker/in; BS 3,5-jährig TZ	2	1	10	1	10,0	1	14	1	14,0	1	19	1	19,0	0	0			3	43	3	14,3
BS-dual		30	709	35	23,6	28	532	41	19,0	26	553	49	21,3	15	271	18	18,1	99	2.065	143	20,9
Berufsorientierungsklasse mit Sprachförderung	161	1	12	0	12,0	0	0			0	0			0	0			1	12	0	12,0
Sprachförderklasse mit Berufsorientierung	16	2	27	8	13,5	0	0			0	0			0	0			2	27	8	13,5
AVBG/VZ		3	39	8	13,0	0	0			0	0			0	0			3	39	8	13,0
Fachkraft für Metalltechnik	2	1	11	0	11,0	0	0			0	0			0	0			1	11	0	11,0
BFS/QU		1	11	0	11,0	0	0			0	0			0	0			1	11	0	11,0
Einj. bvBFS, FR Technik, SP Elektrotechnik	137	1	22	0	22,0	0	0			0	0			0	0			1	22	0	22,0
Einj. bvBFS, FR Technik, SP Metalltechnik	139	1	21	0	21,0	0	0			0	0			0	0			1	21	0	21,0
BFS		2	43	0	21,5	0	0			0	0			0	0			2	43	0	21,5
Technik, SP Mechatronik Kl. 12 1jährig VZ	552	1	7	0	7,0	0	0			0	0			0	0			1	7	0	7,0
FOS		1	7	0	7,0	0	0			0	0			0	0			1	7	0	7,0

Schulweise: Klassen, Frequenzen und Schüler:innen nach Ausbildungsjahren, Schularten und Bildungsgängen

Schuljahr: 2023/24

Stand: 13.10.2023

Öffentliche berufsbildende Schulen in der Stadtgemeinde Bremen

Schule 369 Technisches Bildungszentrum Mitte

Berufsbildende Schule für Elektrotechnik, Fahrzeugtechnik und Metalltechnik

	B F	1. Ausbildungsjahr				2. Ausbildungsjahr				3. Ausbildungsjahr				4. Ausbildungsjahr				Insgesamt			
		KLV	Schüler:innen gesamt	Schüler:innen weiblich	Freq	KLV	Schüler:innen gesamt	Schüler:innen weiblich	Freq	KLV	Schüler:innen gesamt	Schüler:innen weiblich	Freq	KLV	Schüler:innen gesamt	Schüler:innen weiblich	Freq	KLV	Schüler:innen gesamt	Schüler:innen weiblich	Freq
Berufl. Gym., FR Technik	112	3	49	7	16,3	2	42	5	21,0	2	38	1	19,0	0	0			7	129	13	18,4
BGY		3	49	7	16,3	2	42	5	21,0	2	38	1	19,0	0	0			7	129	13	18,4
Schulsumme 369		**40**	**858**	**50**	**21,5**	**30**	**574**	**46**	**19,1**	**28**	**591**	**50**	**21,1**	**15**	**271**	**18**	**18,1**	**113**	**2.294**	**164**	**20,3**

Schulweise: Klassen, Frequenzen und Schüler:innen nach Ausbildungsjahren, Schularten und Bildungsgängen

Schuljahr: 2023/24

Stand: 13.10.2023

Öffentliche berufsbildende Schulen in der Stadtgemeinde Bremen

Schule 601 Schulzentrum des Sekundarbereichs II an der Alwin-Lonke-Straße

Berufliche Schulen für Bautechnik, Gestaltung und Agrarwirtschaft

	B	1. Ausbildungsjahr				2. Ausbildungsjahr				3. Ausbildungsjahr				4. Ausbildungsjahr				Insgesamt			
	F	KLV	Schüler:innen gesamt	Schüler:innen weiblich	Freq	KLV	Schüler:innen gesamt	Schüler:innen weiblich	Freq	KLV	Schüler:innen gesamt	Schüler:innen weiblich	Freq	KLV	Schüler:innen gesamt	Schüler:innen weiblich	Freq	KLV	Schüler:innen gesamt	Schüler:innen weiblich	Freq
Bauzeichner/in Ind, SP Architektur	4	1	15	8	15,0	1	16	11	16,0	0	0			0	0			2	31	19	15,5
Bauzeichner/in Ind, SP Ingenieurbau	4	0	0			0	0			1	14	8	14,0	0	0			1	14	8	14,0
Bodenleger/in HW	14	1	13	0	13,0	1	11	0	11,0	1	5	0	5,0	0	0			3	29	0	9,7
Dachdecker/in	4	2	33	2	16,5	2	28	2	14,0	1	27	1	27,0	0	0			5	88	5	17,6
Fahrzeuginterieur-Mechaniker/in Ind; BS 3-jährig TZ	14	0	0			0	0			1	6	0	6,0	0	0			1	6	0	6,0
Fahrzeuglackierer/in HW	9	1	16	0	16,0	1	18	4	18,0	1	10	2	10,0	0	0			3	44	6	14,7
Florist Ind	14	0	0			0	0			1	13	13	13,0	0	0			1	13	13	13,0
Gärtner/in HW	13	1	20	4	20,0	1	25	4	25,0	1	26	5	26,0	0	0			3	71	13	23,7
Gebäudereiniger/in HW	14	1	13	2	13,0	1	14	3	14,0	1	12	4	12,0	0	0			3	39	9	13,0
Gestalter/in für visuelles Marketing Ind	14	1	19	19	19,0	1	15	14	15,0	0	0			0	0			2	34	33	17,0
Glaser/in HW	14	1	8	0	8,0	1	6	0	6,0	1	14	2	14,0	0	0			3	28	2	9,3
Industrie-Isolierer	14	0	0			0	0			1	10	1	10,0	0	0			1	10	1	10,0
Isolierfacharbeiter Ind	14	1	27	0	27,0	1	26	0	26,0	0	0			0	0			2	53	0	26,5
Maler und Lackierer HW	9	2	49	13	24,5	2	52	10	26,0	2	48	7	24,0	0	0			6	149	30	24,8
Maurer HW	4	1	14	0	14,0	1	22	0	22,0	1	15	1	15,0	0	0			3	51	1	17,0
Raumausstatter	9	1	15	8	15,0	1	11	10	11,0	1	9	9	9,0	0	0			3	35	27	11,7
Schilder-u.Lichtreklamehersteller HW	9	1	14	4	14,0	1	4	2	4,0	1	10	8	10,0	0	0			3	28	14	9,3
Straßenbauer Ind	4	0	0			0	0			1	19	0	19,0	0	0			1	19	0	19,0
Tiefbaufacharbeiter/in HW, SP Straßenbauarbeiten	4	1	19	0	19,0	0	0			0	0			0	0			1	19	0	19,0
Tiefbaufacharbeiter/in Ind, SP Straßenbauarbeiten	4	0	0			1	22	1	22,0	0	0			0	0			1	22	1	22,0
Tischler HW	5	1	34	10	34,0	1	26	10	26,0	1	26	2	26,0	0	0			3	86	22	28,7
Verfahrensmechaniker f. Beschichtungstechnik Ind	9	1	14	8	14,0	1	15	6	15,0	1	18	5	18,0	0	0			3	47	19	15,7
Zimmerer HW	4	1	20	0	20,0	1	23	1	23,0	1	22	1	22,0	0	0			3	65	2	21,7
BS-dual		19	343	78	18,1	19	334	78	17,6	19	304	69	16,0	0	0			57	981	225	17,2
Sprachförderklasse mit Berufsorientierung	16	1	9	3	9,0	0	0			0	0			0	0			1	9	3	9,0
AVBG/VZ		1	9	3	9,0	0	0			0	0			0	0			1	9	3	9,0
Einj. bvBFS, FR Technik, SP Bau-, Farb-, Holztechnik	136	2	34	2	17,0	0	0			0	0			0	0			2	34	2	17,0
Gestaltungstechnische/r Assistent/in, SP Grafik	50	1	18	12	18,0	1	7	6	7,0	0	0			0	0			2	25	18	12,5
BFS		3	52	14	17,3	1	7	6	7,0	0	0			0	0			4	59	20	14,8

Schulweise: Klassen, Frequenzen und Schüler:innen nach Ausbildungsjahren, Schularten und Bildungsgängen

Schuljahr: 2023/24

Stand: 13.10.2023

Öffentliche berufsbildende Schulen in der Stadtgemeinde Bremen

Schule 601 Schulzentrum des Sekundarbereichs II an der Alwin-Lonke-Straße

Berufliche Schulen für Bautechnik, Gestaltung und Agrarwirtschaft

	B F	1. Ausbildungsjahr				2. Ausbildungsjahr				3. Ausbildungsjahr				4. Ausbildungsjahr				Insgesamt			
		KLV	Schüler:innen gesamt	Schüler:innen weiblich	Freq	KLV	Schüler:innen gesamt	Schüler:innen weiblich	Freq	KLV	Schüler:innen gesamt	Schüler:innen weiblich	Freq	KLV	Schüler:innen gesamt	Schüler:innen weiblich	Freq	KLV	Schüler:innen gesamt	Schüler:innen weiblich	Freq
FOS, FR Gestaltung, 1jährig Kl. 13 VZ	58	1	18	6	18,0	0	0			0	0			0	0			1	18	6	18,0
Gestaltung, SP Produkt und Kommunikation Kl. 11 2jährig VZ	581	1	23	15	23,0	0	0			0	0			0	0			1	23	15	23,0
Gestaltung, SP Produkt und Kommunikation Kl. 12 2jährig VZ	581	0	0			1	19	14	19,0	0	0			0	0			1	19	14	19,0
Technik, SP Architektur und Bau Kl. 11 2jährig VZ	551	2	44	13	22,0	0	0			0	0			0	0			2	44	13	22,0
Technik, SP Architektur und Bau Kl. 12 2jährig VZ	551	0	0			3	47	10	15,7	0	0			0	0			3	47	10	15,7
FOS		4	85	34	21,3	4	66	24	16,5	0	0			0	0			8	151	58	18,9
Berufl. Gym., FR Technik	112	1	22	13	22,0	1	16	6	16,0	0	0			0	0			2	38	19	19,0
BGY		1	22	13	22,0	1	16	6	16,0	0	0			0	0			2	38	19	19,0
Schulsumme 601		**28**	**511**	**142**	**18,3**	**25**	**423**	**114**	**16,9**	**19**	**304**	**69**	**16,0**	**0**	**0**			**72**	**1.238**	**325**	**17,2**

Schulweise: Klassen, Frequenzen und Schüler:innen nach Ausbildungsjahren, Schularten und Bildungsgängen

Schuljahr: 2023/24

Stand: 13.10.2023

Öffentliche berufsbildende Schulen in der Stadtgemeinde Bremen

Schule 602 Schulzentrum des Sekundarbereichs II an der Bördestraße

Abteilung: Berufliche Schulen für Wirtschaft und Verwaltung

	B F	1. Ausbildungsjahr				2. Ausbildungsjahr				3. Ausbildungsjahr				4. Ausbildungsjahr				Insgesamt			
		KLV	Schüler:innen gesamt	Schüler:innen weiblich	Freq	KLV	Schüler:innen gesamt	Schüler:innen weiblich	Freq	KLV	Schüler:innen gesamt	Schüler:innen weiblich	Freq	KLV	Schüler:innen gesamt	Schüler:innen weiblich	Freq	KLV	Schüler:innen gesamt	Schüler:innen weiblich	Freq
Automobilkaufmann/frau Ind	14	2	54	26	27,0	2	34	10	17,0	2	34	12	17,0	0	0			6	122	48	20,3
Fachkraft für Kurier-, Express- u. Postdienstleistungen	1	1	16	4	16,0	1	9	1	9,0	0	0			0	0			2	25	5	12,5
Industriekaufmann/-kauffrau	1	1	21	9	21,0	1	15	8	15,0	1	13	6	13,0	0	0			3	49	23	16,3
Kauffrau/Kaufmann im E-Commerce	1	2	35	12	17,5	2	28	14	14,0	1	26	12	26,0	0	0			5	89	38	17,8
Kaufmann/ Kauffrau für Büromanagement	1	2	29	24	14,5	2	36	23	18,0	3	61	41	20,3	0	0			7	126	88	18,0
Kaufmann/frau für Dialogmarketing	14	1	12	8	12,0	1	10	6	10,0	1	11	6	11,0	0	0			3	33	20	11,0
Kaufmann/frau im Einzelhandel	1	2	26	16	13,0	2	34	13	17,0	2	36	13	18,0	0	0			6	96	42	16,0
Verkäufer/in	1	1	24	10	24,0	2	40	25	20,0	0	0			0	0			3	64	35	21,3
BS-dual		12	217	109	18,1	13	206	100	15,8	10	181	90	18,1	0	0			35	604	299	17,3
Praktikumsklasse; FR Wirtschaft und Verwaltung; AVBG/TZ	21	3	54	16	18,0	0	0			0	0			0	0			3	54	16	18,0
AVBG/TZ		3	54	16	18,0	0	0			0	0			0	0			3	54	16	18,0
Berufsorientierungsklasse mit Sprachförderung	21	2	27	8	13,5	0	0			0	0			0	0			2	27	8	13,5
Sprachförderklasse mit Berufsorientierung	16	1	16	6	16,0	0	0			0	0			0	0			1	16	6	16,0
AVBG/VZ		3	43	14	14,3	0	0			0	0			0	0			3	43	14	14,3
Einj. bvBFS, FR Wirtschaft und Verwaltung, SP Handelsschule	144	2	32	7	16,0	0	0			0	0			0	0			2	32	7	16,0
Kaufmännische/r Assistent/in, SP Informationsverarbeitung	85	1	10	5	10,0	1	7	4	7,0	0	0			0	0			2	17	9	8,5
Zweijährige Höhere Handelsschule 2jährig VZ	91	3	49	19	16,3	2	36	11	18,0	0	0			0	0			5	85	30	17,0
BFS		6	91	31	15,2	3	43	15	14,3	0	0			0	0			9	134	46	14,9
Wirtschaft und Verwaltung Kl. 12 1jährig VZ	511	1	8	4	8,0	0	0			0	0			0	0			1	8	4	8,0
FOS		1	8	4	8,0	0	0			0	0			0	0			1	8	4	8,0
Schulsumme 602		**25**	**413**	**174**	**16,5**	**16**	**249**	**115**	**15,6**	**10**	**181**	**90**	**18,1**	**0**	**0**			**51**	**843**	**379**	**16,5**

Schulweise: Klassen, Frequenzen und Schüler:innen nach Ausbildungsjahren, Schularten und Bildungsgängen

Schuljahr: 2023/24

Stand: 13.10.2023

Öffentliche berufsbildende Schulen in der Stadtgemeinde Bremen

Schule 603 Schulzentrum des Sekundarbereichs II Blumenthal

Berufliche Schulen für Hauswirtschaft und Sozialpädagogik

	B F	1. Ausbildungsjahr				2. Ausbildungsjahr				3. Ausbildungsjahr				4. Ausbildungsjahr				Insgesamt			
		KLV	Schüler:innen gesamt	Schüler:innen weiblich	Freq	KLV	Schüler:innen gesamt	Schüler:innen weiblich	Freq	KLV	Schüler:innen gesamt	Schüler:innen weiblich	Freq	KLV	Schüler:innen gesamt	Schüler:innen weiblich	Freq	KLV	Schüler:innen gesamt	Schüler:innen weiblich	Freq
Praktikumsklasse; FR Personenbezogene Dienstleistungen; AVBG/TZ	160	2	34	12	17,0	0	0			0	0			0	0			2	34	12	17,0
AVBG/TZ		2	34	12	17,0	0	0			0	0			0	0			2	34	12	17,0
Berufsorientierungsklasse	29	1	16	8	16,0	0	0			0	0			0	0			1	16	8	16,0
Berufsorientierungsklasse mit Sprachförderung	162	1	18	7	18,0	0	0			0	0			0	0			1	18	7	18,0
Sprachförderklasse mit Berufsorientierung	16	3	33	3	11,0	0	0			0	0			0	0			3	33	3	11,0
Werkstufe; AVBG/VZ	30	1	5	3	5,0	1	6	2	6,0	0	0			0	0			2	11	5	5,5
AVBG/VZ		6	72	21	12,0	1	6	2	6,0	0	0			0	0			7	78	23	11,1
BFS für Hauswirtschaft und Familienpflege	133	1	20	16	20,0	2	22	13	11,0	0	0			0	0			3	42	29	14,0
BFS für Pflegeassistenz, SP Altenpflegeassistenz; 2-jährig VZ	154	1	14	11	14,0	1	10	7	10,0	0	0			0	0			2	24	18	12,0
BFS für sozialpädagogische Assistenz; 2-jährig VZ	60	2	46	39	23,0	2	29	23	14,5	0	0			0	0			4	75	62	18,8
Einj. bvBFS, FR Ernährung und Hauswirtschaft, SP Hausw. u. Soz.	141	1	24	16	24,0	0	0			0	0			0	0			1	24	16	24,0
Kinderpflege, 1.u.2. Jahr VZ	36	1	20	19	20,0	0	0			0	0			0	0			1	20	19	20,0
BFS		6	124	101	20,7	5	61	43	12,2	0	0			0	0			11	185	144	16,8
Gesundheit und Soziales Kl. 11 2jährig TZ	661	1	17	13	17,0	0	0			0	0			0	0			1	17	13	17,0
Gesundheit und Soziales Kl. 12 2jährig VZ	661	0	0			1	17	13	17,0	0	0			0	0			1	17	13	17,0
FOS		1	17	13	17,0	1	17	13	17,0	0	0			0	0			2	34	26	17,0
Erzieher/in; 2 jährig, VZ	60	2	45	32	22,5	3	44	36	14,7	0	0			0	0			5	89	68	17,8
Erzieher/in; FS 3-jährig TZ	60	1	9	9	9,0	1	5	4	5,0	1	8	7	8,0	0	0			3	22	20	7,3
Heilerziehungspfleger/in; FS 3-jährig TZ	60	1	24	13	24,0	1	16	9	16,0	2	31	20	15,5	0	0			4	71	42	17,8
FS		4	78	54	19,5	5	65	49	13,0	3	39	27	13,0	0	0			12	182	130	15,2
Schulsumme 603		**19**	**325**	**201**	**17,1**	**12**	**149**	**107**	**12,4**	**3**	**39**	**27**	**13,0**	**0**	**0**			**34**	**513**	**335**	**15,1**

Schulweise: Klassen, Frequenzen und Schüler:innen nach Ausbildungsjahren, Schularten und Bildungsgängen

Schuljahr: 2023/24

Stand: 13.10.2023

Öffentliche berufsbildende Schulen in der Stadtgemeinde Bremen

Schule 618 Schulzentrum des Sekundarbereichs II Walle

Abteilung: Berufliche Schulen für Gesundheit

	B F	1. Ausbildungsjahr KLV	Schüler:innen gesamt	Schüler:innen weiblich	Freq	2. Ausbildungsjahr KLV	Schüler:innen gesamt	Schüler:innen weiblich	Freq	3. Ausbildungsjahr KLV	Schüler:innen gesamt	Schüler:innen weiblich	Freq	4. Ausbildungsjahr KLV	Schüler:innen gesamt	Schüler:innen weiblich	Freq	Insgesamt KLV	Schüler:innen gesamt	Schüler:innen weiblich	Freq
Medizinische/r Fachangestellte/r	14	7	179	173	25,6	7	191	181	27,3	8	185	175	23,1	0	0			22	555	529	25,2
Pharmaz. kaufm. Angest.	14	1	21	19	21,0	1	18	17	18,0	1	16	16	16,0	0	0			3	55	52	18,3
Tiermedizinische/r Fachangestellte/r	14	2	43	42	21,5	2	58	56	29,0	2	44	43	22,0	0	0			6	145	141	24,2
Zahnmedizinische/r Fachangestellte/r	14	4	151	145	37,8	4	106	102	26,5	4	97	94	24,3	0	0			12	354	341	29,5
Zahntechniker	14	1	39	33	39,0	2	33	20	16,5	1	26	18	26,0	1	11	6	11,0	5	109	77	21,8
BS-dual		15	433	412	28,9	16	406	376	25,4	16	368	346	23,0	1	11	6	11,0	48	1.218	1140	25,4
Praktikumsklasse; FR Personenbezogene Dienstleistungen; AVBG/TZ	160	1	18	10	18,0	0	0			0	0			0	0			1	18	10	18,0
AVBG/TZ		1	18	10	18,0	0	0			0	0			0	0			1	18	10	18,0
Berufsorientierungsklasse mit Sprachförderung	162	1	15	8	15,0	0	0			0	0			0	0			1	15	8	15,0
Sprachförderklasse mit Berufsorientierung	16	1	13	5	13,0	0	0			0	0			0	0			1	13	5	13,0
Werkstufe; AVBG/VZ	30	1	6	3	6,0	1	5	2	5,0	0	0			0	0			2	11	5	5,5
AVBG/VZ		3	34	16	11,3	1	5	2	5,0	0	0			0	0			4	39	18	9,8
BFS für Pflegeassistenz, SP Altenpflegeassistenz; 2-jährig VZ	154	1	17	10	17,0	1	19	12	19,0	0	0			0	0			2	36	22	18,0
Einj. bvBFS, FR Gesundheit und Soziales, SP Gesundheit	142	2	33	24	16,5	0	0			0	0			0	0			2	33	24	16,5
BFS		3	50	34	16,7	1	19	12	19,0	0	0			0	0			4	69	46	17,3
Gesundheit und Soziales Kl. 11 2jährig TZ	661	2	42	33	21,0	0	0			0	0			0	0			2	42	33	21,0
Gesundheit und Soziales Kl. 12 1jährig VZ	661	1	13	11	13,0	0	0			0	0			0	0			1	13	11	13,0
Gesundheit und Soziales Kl. 12 2jährig VZ	661	0	0			1	27	23	27,0	0	0			0	0			1	27	23	27,0
FOS		3	55	44	18,3	1	27	23	27,0	0	0			0	0			4	82	67	20,5
Berufl. Gym., FR Gesundheit u. Soziales	114	1	20	18	20,0	1	26	22	26,0	1	28	21	28,0	0	0			3	74	61	24,7
BGY		1	20	18	20,0	1	26	22	26,0	1	28	21	28,0	0	0			3	74	61	24,7
Berufsoberschule, AR Gesundheit und Soziales	120	1	9	7	9,0	0	0			0	0			0	0			1	9	7	9,0
BOS		1	9	7	9,0	0	0			0	0			0	0			1	9	7	9,0
Schulsumme 618		**27**	**619**	**541**	**22,9**	**20**	**483**	**435**	**24,2**	**17**	**396**	**367**	**23,3**	**1**	**11**	**6**	**11,0**	**65**	**1.509**	**1.349**	**23,2**

Schulweise: Klassen, Frequenzen und Schüler:innen nach Ausbildungsjahren, Schularten und Bildungsgängen

Schuljahr: 2023/24

Stand: 13.10.2023

Öffentliche berufsbildende Schulen in der Stadtgemeinde Bremen

Schule 698 Helmut Schmidt Schule

Berufsbildende Schule für Wirtschaft

	B F	1. Ausbildungsjahr				2. Ausbildungsjahr				3. Ausbildungsjahr				4. Ausbildungsjahr				Insgesamt			
		KLV	Schüler:innen gesamt	Schüler:innen weiblich	Freq	KLV	Schüler:innen gesamt	Schüler:innen weiblich	Freq	KLV	Schüler:innen gesamt	Schüler:innen weiblich	Freq	KLV	Schüler:innen gesamt	Schüler:innen weiblich	Freq	KLV	Schüler:innen gesamt	Schüler:innen weiblich	Freq
Kaufmann/ Kauffrau für Büromanagement	1	7	150	98	21,4	5	86	53	17,2	6	111	79	18,5	0	0			18	347	230	19,3
Personaldienstleistungskaufmann/-frau	14	1	14	5	14,0	1	18	10	18,0	1	12	7	12,0	0	0			3	44	22	14,7
Sport- und Fitnesskaufmann/frau	1	1	14	6	14,0	1	19	5	19,0	1	12	6	12,0	0	0			3	45	17	15,0
Veranstaltungskaufmann/frau	1	1	21	16	21,0	2	28	22	14,0	1	17	12	17,0	0	0			4	66	50	16,5
BS-dual		10	199	125	19,9	9	151	90	16,8	9	152	104	16,9	0	0			28	502	319	17,9
Praktikumsklasse; FR Wirtschaft und Verwaltung; AVBG/TZ	21	3	53	19	17,7	0	0			0	0			0	0			3	53	19	17,7
AVBG/TZ		3	53	19	17,7	0	0			0	0			0	0			3	53	19	17,7
Sprachförderklasse mit Berufsorientierung	16	2	22	0	11,0	0	0			0	0			0	0			2	22	0	11,0
Werkstufe; AVBG/VZ	30	1	6	3	6,0	1	5	0	5,0	0	0			0	0			2	11	3	5,5
AVBG/VZ		3	28	3	9,3	1	5	0	5,0	0	0			0	0			4	33	3	8,3
Einj. bvBFS, FR Wirtschaft und Verwaltung, SP Handelsschule	144	2	36	18	18,0	0	0			0	0			0	0			2	36	18	18,0
Zweijährige Höhere Handelsschule 2jährig VZ	91	3	64	18	21,3	2	36	13	18,0	0	0			0	0			5	100	31	20,0
BFS		5	100	36	20,0	2	36	13	18,0	0	0			0	0			7	136	49	19,4
Schulsumme 698		**21**	**380**	**183**	**18,1**	**12**	**192**	**103**	**16,0**	**9**	**152**	**104**	**16,9**	**0**	**0**			**42**	**724**	**390**	**17,2**

Schulweise: Klassen, Frequenzen und Schüler:innen nach Ausbildungsjahren, Schularten und Bildungsgängen

Schuljahr: 2023/24

Stand: 13.10.2023

Öffentliche berufsbildende Schulen in der Stadtgemeinde Bremen

Schule 699 Schulzentrum des Sekundarbereichs II am Rübekamp

Abteilung: Berufliche Schulen für das Nahrungsgewerbe

	B F	1. Ausbildungsjahr				2. Ausbildungsjahr				3. Ausbildungsjahr				4. Ausbildungsjahr				Insgesamt			
		KLV	Schüler:innen gesamt	Schüler:innen weiblich	Freq	KLV	Schüler:innen gesamt	Schüler:innen weiblich	Freq	KLV	Schüler:innen gesamt	Schüler:innen weiblich	Freq	KLV	Schüler:innen gesamt	Schüler:innen weiblich	Freq	KLV	Schüler:innen gesamt	Schüler:innen weiblich	Freq
Bäcker/in	12	1	14	2	14,0	1	4	2	4,0	1	10	4	10,0	0	0			3	28	8	9,3
Brauer und Mälzer	14	2	21	5	10,5	2	36	4	18,0	2	33	3	16,5	0	0			6	90	12	15,0
EQJ-Einstiegsqualifikation	14	1	17	6	17,0	0	0			0	0			0	0			1	17	6	17,0
Fachkraft für Gastronomie	12	1	18	11	18,0	1	28	13	28,0	0	0			0	0			2	46	24	23,0
Fachkraft für Lebensmitteltechnik	14	2	52	11	26,0	1	15	3	15,0	2	33	10	16,5	0	0			5	100	24	20,0
Fachmann/-frau für Restaurants und Veranstaltungsgastronomie Ind; BS 3-jährig	12	2	30	21	15,0	2	28	14	14,0	0	0			0	0			4	58	35	14,5
Fachmann/frau für Systemgastronomie	12	1	18	9	18,0	1	12	6	12,0	1	16	12	16,0	0	0			3	46	27	15,3
Fachverkäufer/in im Lebensmittelhandwerk	12	1	11	9	11,0	2	29	20	14,5	2	22	18	11,0	0	0			5	62	47	12,4
Fleischer/in	12	1	24	10	24,0	0	0			0	0			0	0			1	24	10	24,0
Hotelfachmann/-fachfrau	12	3	54	33	18,0	3	61	41	20,3	3	40	28	13,3	0	0			9	155	102	17,2
Koch/Köchin	12	3	59	13	19,7	3	60	17	20,0	3	35	10	11,7	0	0			9	154	40	17,1
Konditor/in	12	1	10	9	10,0	1	15	13	15,0	1	12	11	12,0	0	0			3	37	33	12,3
Maschinen- und Anlagenführer	14	0	0			1	22	4	22,0	0	0			0	0			1	22	4	22,0
Restaurantfachmann/-fachfrau	12	0	0			0	0			1	12	5	12,0	0	0			1	12	5	12,0
BS-dual		19	328	139	17,3	18	310	137	17,2	16	213	101	13,3	0	0			53	851	377	16,1
Berufsorientierungsklasse mit Sprachförderung	29	1	19	5	19,0	0	0			0	0			0	0			1	19	5	19,0
Sprachförderklasse mit Berufsorientierung	16	1	15	5	15,0	0	0			0	0			0	0			1	15	5	15,0
AVBG/VZ		2	34	10	17,0	0	0			0	0			0	0			2	34	10	17,0
Einj. bvBFS, FR Ernährung und Hauswirtschaft, SP Hotel- u.	140	1	18	11	18,0	0	0			0	0			0	0			1	18	11	18,0
Einj. bvBFS, FR Ernährung und Hauswirtschaft, SP Nahrungsgewerbe	135	2	43	24	21,5	0	0			0	0			0	0			2	43	24	21,5
BFS		3	61	35	20,3	0	0			0	0			0	0			3	61	35	20,3
Ernährung und Hauswirtschaft Kl. 12 1jährig VZ	611	1	7	2	7,0	0	0			0	0			0	0			1	7	2	7,0
FOS		1	7	2	7,0	0	0			0	0			0	0			1	7	2	7,0
Schulsumme 699		**25**	**430**	**186**	**17,2**	**18**	**310**	**137**	**17,2**	**16**	**213**	**101**	**13,3**	**0**	**0**			**59**	**953**	**424**	**16,2**

Schulweise: Klassen, Frequenzen und Schüler:innen nach Ausbildungsjahren, Schularten und Bildungsgängen

Schuljahr: 2023/24

Stand: 13.10.2023

Öffentliche berufsbildende Schulen in der Stadtgemeinde Bremerhaven

Schule 382 Kaufmännische Lehranstalten Berufsbildende Schulen für Wirtschaft und Verwaltung

	B	1. Ausbildungsjahr				2. Ausbildungsjahr				3. Ausbildungsjahr				4. Ausbildungsjahr				Insgesamt			
	F	KLV	Schüler:innen gesamt	Schüler:innen weiblich	Freq	KLV	Schüler:innen gesamt	Schüler:innen weiblich	Freq	KLV	Schüler:innen gesamt	Schüler:innen weiblich	Freq	KLV	Schüler:innen gesamt	Schüler:innen weiblich	Freq	KLV	Schüler:innen gesamt	Schüler:innen weiblich	Freq
Automobilkaufmann/frau Ind	14	1	10	2	10,0	1	10	4	10,0	1	18	10	18,0	0	0			3	38	16	12,7
Bankkaufmann/frau	1	1	10	5	10,0	1	11	4	11,0	1	11	6	11,0	0	0			3	32	15	10,7
Fachkraft für Lagerlogistik	14	2	41	5	20,5	2	24	3	12,0	2	35	4	17,5	0	0			6	100	12	16,7
Fachlagerist/in	14	1	14	1	14,0	1	14	2	14,0	0	0			0	0			2	28	3	14,0
Industriekaufmann/-kauffrau	1	1	12	8	12,0	1	13	9	13,0	1	16	9	16,0	0	0			3	41	26	13,7
Kauffrau/Kaufmann für Groß- und Außenhandelsmanagement, Großhandel	1	1	26	7	26,0	1	24	7	24,0	1	21	7	21,0	0	0			3	71	21	23,7
Kaufmann/ Kauffrau für Büromanagement	1	3	50	34	16,7	3	59	48	19,7	3	53	38	17,7	0	0			9	162	120	18,0
Kaufmann/frau für Spedition und Logistikdienstleistung	1	2	31	14	15,5	2	29	13	14,5	2	33	12	16,5	0	0			6	93	39	15,5
Kaufmann/frau für Tourismus und Freizeit	1	1	9	7	9,0	1	8	8	8,0	1	5	4	5,0	0	0			3	22	19	7,3
Kaufmann/frau im Einzelhandel	1	2	41	21	20,5	2	40	22	20,0	3	74	36	24,7	0	0			7	155	79	22,1
Medienkaufmann/-kauffrau Digital und Print	1	0	0			1	5	1	5,0	1	4	3	4,0	0	0			2	9	4	4,5
Rechtsanwalts-u. Notarfachangestellter	14	1	12	12	12,0	1	11	9	11,0	1	13	11	13,0	0	0			3	36	32	12,0
Steuerfachangestellter	14	1	12	8	12,0	1	11	6	11,0	1	12	7	12,0	0	0			3	35	21	11,7
Verkäufer/in	1	4	64	32	16,0	4	74	37	18,5	0	0			0	0			8	138	69	17,3
Verwaltungsfachangestellter	1	1	20	14	20,0	1	18	11	18,0	1	18	13	18,0	0	0			3	56	38	18,7
BS-dual		22	352	170	16,0	23	351	184	15,3	19	313	160	16,5	0	0			64	1.016	514	15,9
Berufsorientierungsklasse	29	1	16	7	16,0	0	0			0	0			0	0			1	16	7	16,0
Berufsorientierungsklasse mit Sprachförderung	21	1	18	7	18,0	0	0			0	0			0	0			1	18	7	18,0
Sprachförderklasse mit Berufsorientierung	16	2	29	14	14,5	0	0			0	0			0	0			2	29	14	14,5
AVBG/VZ		4	63	28	15,8	0	0			0	0			0	0			4	63	28	15,8
Einj. bvBFS, FR Wirtschaft und Verwaltung, SP Handelsschule	144	2	40	17	20,0	0	0			0	0			0	0			2	40	17	20,0
Kaufmännische/r Assistent/in, SP Informationsverarbeitung	85	1	23	12	23,0	1	18	7	18,0	0	0			0	0			2	41	19	20,5
Zweijährige Höhere Handelsschule 2jährig VZ	91	3	56	19	18,7	3	47	16	15,7	0	0			0	0			6	103	35	17,2
BFS		6	119	48	19,8	4	65	23	16,3	0	0			0	0			10	184	71	18,4
Wirtschaft und Verwaltung Kl. 12 1jährig VZ	511	1	18	6	18,0	0	0			0	0			0	0			1	18	6	18,0
FOS		1	18	6	18,0	0	0			0	0			0	0			1	18	6	18,0
Berufl. Gym., FR Wirtschaft	111	2	30	15	15,0	2	32	18	16,0	2	31	17	15,5	0	0			6	93	50	15,5
BGY		2	30	15	15,0	2	32	18	16,0	2	31	17	15,5	0	0			6	93	50	15,5
Schulsumme 382		**35**	**582**	**267**	**16,6**	**29**	**448**	**225**	**15,4**	**21**	**344**	**177**	**16,4**	**0**	**0**			**85**	**1.374**	**669**	**16,2**

Schulweise: Klassen, Frequenzen und Schüler:innen nach Ausbildungsjahren, Schularten und Bildungsgängen

Schuljahr: 2023/24

Stand: 13.10.2023

Öffentliche berufsbildende Schulen in der Stadtgemeinde Bremerhaven

Schule 383 Schulzentrum Geschwister Scholl Berufsbildende Schulen Sophie Scholl

	B	1. Ausbildungsjahr				2. Ausbildungsjahr				3. Ausbildungsjahr				4. Ausbildungsjahr				Insgesamt			
	F	KLV	Schüler:innen gesamt	Schüler:innen weiblich	Freq	KLV	Schüler:innen gesamt	Schüler:innen weiblich	Freq	KLV	Schüler:innen gesamt	Schüler:innen weiblich	Freq	KLV	Schüler:innen gesamt	Schüler:innen weiblich	Freq	KLV	Schüler:innen gesamt	Schüler:innen weiblich	Freq
Fachpraktiker/in Hauswirtschaft / Behindertenausbildung	15	1	2	2	2,0	1	2	1	2,0	1	13	10	13,0	0	0			3	17	13	5,7
Hauswirtschafter	12	0	0			1	11	9	11,0	0	0			0	0			1	11	9	11,0
BS-dual		1	2	2	2,0	2	13	10	6,5	1	13	10	13,0	0	0			4	28	22	7,0
Berufsorientierungsklasse	161	3	35	27	11,7	0	0			0	0			0	0			3	35	27	11,7
Berufsorientierungsklasse mit Sprachförderung	29	1	14	6	14,0	0	0			0	0			0	0			1	14	6	14,0
Werkstufe; AVBG/VZ	30	2	13	6	6,5	4	25	16	6,3	0	0			0	0			6	38	22	6,3
AVBG/VZ		6	62	39	10,3	4	25	16	6,3	0	0			0	0			10	87	55	8,7
BFS für Hauswirtschaft und Familienpflege	133	0	0			1	11	9	11,0	0	0			0	0			1	11	9	11,0
BFS für Pflegehilfe, SP Heilerziehungspflegeassistenz	155	1	11	9	11,0	0	0			0	0			0	0			1	11	9	11,0
BFS für sozialpädagogische Assistenz; 2-jährig VZ	60	2	58	43	29,0	2	42	33	21,0	0	0			0	0			4	100	76	25,0
Einj. bvBFS, FR Ernährung und Hauswirtschaft, SP Hausw. Dienstl.	134	1	23	18	23,0	0	0			0	0			0	0			1	23	18	23,0
Einj. bvBFS, FR Ernährung und Hauswirtschaft, SP Hausw. u. Soz.	141	1	18	12	18,0	0	0			0	0			0	0			1	18	12	18,0
Einj. bvBFS, FR Gesundheit und Soziales, SP Gesundheit	142	1	12	9	12,0	0	0			0	0			0	0			1	12	9	12,0
Gestaltungstechnische/r Assistent/in, SP Mode und Design; DQ; BFS 3-jährig VZ	87	1	19	16	19,0	1	11	9	11,0	1	13	10	13,0	0	0			3	43	35	14,3
Kinderpflege, 1.u.2. Jahr VZ	36	1	24	22	24,0	0	0			0	0			0	0			1	24	22	24,0
BFS		8	165	129	20,6	4	64	51	16,0	1	13	10	13,0	0	0			13	242	190	18,6
Gesundheit und Soziales Kl. 11 2jährig TZ	661	2	46	38	23,0	0	0			0	0			0	0			2	46	38	23,0
Gesundheit und Soziales Kl. 12 2jährig VZ	661	0	0			2	46	34	23,0	0	0			0	0			2	46	34	23,0
FOS		2	46	38	23,0	2	46	34	23,0	0	0			0	0			4	92	72	23,0
Erzieher/in; 2 jährig, VZ	60	3	68	59	22,7	2	48	36	24,0	0	0			0	0			5	116	95	23,2
Erzieher/in; FS 3-jährig TZ	60	1	8	7	8,0	1	11	7	11,0	1	8	8	8,0	0	0			3	27	22	9,0
Heilerziehungspfleger/in;	60	1	17	12	17,0	1	14	9	14,0	0	0			0	0			2	31	21	15,5
FS		5	93	78	18,6	4	73	52	18,3	1	8	8	8,0	0	0			10	174	138	17,4
Berufl. Gym., FR Gesundheit u. Soziales	114	1	25	23	25,0	1	20	17	20,0	1	19	17	19,0	0	0			3	64	57	21,3
BGY		1	25	23	25,0	1	20	17	20,0	1	19	17	19,0	0	0			3	64	57	21,3
Schulsumme 383		**23**	**393**	**309**	**17,1**	**17**	**241**	**180**	**14,2**	**4**	**53**	**45**	**13,3**	**0**	**0**			**44**	**687**	**534**	**15,6**

Schulweise: Klassen, Frequenzen und Schüler:innen nach Ausbildungsjahren, Schularten und Bildungsgängen

Schuljahr: 2023/24

Stand: 13.10.2023

Öffentliche berufsbildende Schulen in der Stadtgemeinde Bremerhaven

Schule 384 Werkstattschule Bremerhaven

	B F	1. Ausbildungsjahr				2. Ausbildungsjahr				3. Ausbildungsjahr				4. Ausbildungsjahr				Insgesamt			
		KLV	Schüler:innen gesamt	Schüler:innen weiblich	Freq	KLV	Schüler:innen gesamt	Schüler:innen weiblich	Freq	KLV	Schüler:innen gesamt	Schüler:innen weiblich	Freq	KLV	Schüler:innen gesamt	Schüler:innen weiblich	Freq	KLV	Schüler:innen gesamt	Schüler:innen weiblich	Freq
Praktikumsklasse; FR Personenbezogene Dienstleistungen; AVBG/TZ	160	5	80	39	16,0	0	0			0	0			0	0			5	80	39	16,0
Praktikumsklasse; FR Technik; AVBG/TZ	112	4	50	14	12,5	0	0			0	0			0	0			4	50	14	12,5
AVBG/TZ		9	130	53	14,4	0	0			0	0			0	0			9	130	53	14,4
Berufsorientierungsklasse	161	8	63	9	7,9	0	0			0	0			0	0			8	63	9	7,9
Berufsorientierungsklasse mit Sprachförderung	161	1	16	0	16,0	0	0			0	0			0	0			1	16	0	16,0
Sprachförderklasse mit Berufsorientierung	16	2	27	7	13,5	0	0			0	0			0	0			2	27	7	13,5
AVBG/VZ		11	106	16	9,6	0	0			0	0			0	0			11	106	16	9,6
Schulsumme 384		**20**	**236**	**69**	**11,8**	**0**	**0**			**0**	**0**			**0**	**0**			**20**	**236**	**69**	**11,8**

Schulweise: Klassen, Frequenzen und Schüler:innen nach Ausbildungsjahren, Schularten und Bildungsgängen

Schuljahr: 2023/24

Stand: 13.10.2023

Öffentliche berufsbildende Schulen in der Stadtgemeinde Bremerhaven

Schule 385 Schulzentrum Carl von Ossietzky Berufliche Schule für Technik

	B	1. Ausbildungsjahr				2. Ausbildungsjahr				3. Ausbildungsjahr				4. Ausbildungsjahr				Insgesamt			
	F	KLV	Schüler:innen gesamt	Schüler:innen weiblich	Freq	KLV	Schüler:innen gesamt	Schüler:innen weiblich	Freq	KLV	Schüler:innen gesamt	Schüler:innen weiblich	Freq	KLV	Schüler:innen gesamt	Schüler:innen weiblich	Freq	KLV	Schüler:innen gesamt	Schüler:innen weiblich	Freq
Anlagenmech. f. Sanitär-,Heizungs-u.Klimat.	2	2	47	4	23,5	2	40	1	20,0	2	41	1	20,5	2	33	2	16,5	8	161	8	20,1
Anlagenmechaniker/in	2	0	0			0	0			1	8	0	8,0	1	11	0	11,0	2	19	0	9,5
Berufskraftfahrer/in	14	2	49	1	24,5	2	34	3	17,0	2	33	3	16,5	0	0			6	116	7	19,3
Elektroniker/in	3	2	47	1	23,5	2	46	0	23,0	2	31	0	15,5	2	29	0	14,5	8	153	1	19,1
Elektroniker/in für Betriebstechnik	3	1	23	0	23,0	1	20	0	20,0	1	15	0	15,0	1	9	0	9,0	4	67	0	16,8
Elektroniker/in für Maschinen- u. Antriebstechnik	3	1	8	1	8,0	1	7	0	7,0	1	7	0	7,0	1	2	0	2,0	4	24	1	6,0
Fachkraft für Metalltechnik	2	0	0			1	15	0	15,0	0	0			0	0			1	15	0	15,0
Feinwerkmechaniker	2	0	0			0	0			1	5	1	5,0	0	0			1	5	1	5,0
Industriemechaniker/in	2	1	28	2	28,0	1	17	0	17,0	1	21	2	21,0	1	12	2	12,0	4	78	6	19,5
Konstruktionsmechaniker	2	0	0			0	0			1	9	0	9,0	1	10	1	10,0	2	19	1	9,5
Kraftfahrzeugmechatroniker	14	3	60	4	20,0	3	56	3	18,7	3	51	5	17,0	1	24	0	24,0	10	191	12	19,1
Mechatroniker	14	1	14	0	14,0	1	5	0	5,0	1	2	0	2,0	1	3	0	3,0	4	24	0	6,0
Metallbauer	2	1	21	0	21,0	1	24	0	24,0	0	0			2	29	1	14,5	4	74	1	18,5
Zerspanungsmechaniker	2	1	7	1	7,0	1	5	1	5,0	0	0			1	3	0	3,0	3	15	2	5,0
BS-dual		15	304	14	20,3	16	269	8	16,8	16	223	12	13,9	14	165	6	11,8	61	961	40	15,8
Förderungslehrgang	29	2	15	8	7,5	0	0			0	0			0	0			2	15	8	7,5
AVBG/TZ		2	15	8	7,5	0	0			0	0			0	0			2	15	8	7,5
Sprachförderklasse mit Berufsorientierung	16	1	16	3	16,0	0	0			0	0			0	0			1	16	3	16,0
AVBG/VZ		1	16	3	16,0	0	0			0	0			0	0			1	16	3	16,0
Einj. bvBFS, FR Technik, SP Elektrotechnik	137	1	18	2	18,0	0	0			0	0			0	0			1	18	2	18,0
Einj. bvBFS, FR Technik, SP Metalltechnik	139	2	27	0	13,5	0	0			0	0			0	0			2	27	0	13,5
BFS		3	45	2	15,0	0	0			0	0			0	0			3	45	2	15,0
FOS, FR Gesundheit und Soziales, 1jährig Kl. 13 VZ	661	1	5	2	5,0	0	0			0	0			0	0			1	5	2	5,0
Technik, SP Mechatronik Kl. 11 2jährig TZ	552	2	16	2	8,0	0	0			0	0			0	0			2	16	2	8,0
FOS		3	21	4	7,0	0	0			0	0			0	0			3	21	4	7,0
Schulsumme 385		**24**	**401**	**31**	**16,7**	**16**	**269**	**8**	**16,8**	**16**	**223**	**12**	**13,9**	**14**	**165**	**6**	**11,8**	**70**	**1.058**	**57**	**15,1**

Schulweise: Klassen, Frequenzen und Schüler:innen nach Ausbildungsjahren, Schularten und Bildungsgängen

Schuljahr: 2023/24

Stand: 13.10.2023

Öffentliche berufsbildende Schulen in der Stadtgemeinde Bremerhaven

Schule 386 Schulzentrum Carl von Ossietzky Berufliche Schule für Dienstleistung, Gewerbe und Gestaltung

	B	1. Ausbildungsjahr				2. Ausbildungsjahr				3. Ausbildungsjahr				4. Ausbildungsjahr				Insgesamt			
	F	KLV	Schüler:innen gesamt	Schüler:innen weiblich	Freq	KLV	Schüler:innen gesamt	Schüler:innen weiblich	Freq	KLV	Schüler:innen gesamt	Schüler:innen weiblich	Freq	KLV	Schüler:innen gesamt	Schüler:innen weiblich	Freq	KLV	Schüler:innen gesamt	Schüler:innen weiblich	Freq
Dachdecker/in	4	1	31	6	31,0	1	21	1	21,0	1	28	2	28,0	0	0			3	80	9	26,7
Fachinformatiker/in	14	1	25	2	25,0	1	28	2	28,0	1	27	2	27,0	0	0			3	80	6	26,7
Fachkraft für Lebensmitteltechnik	14	0	0			1	10	4	10,0	1	12	5	12,0	0	0			2	22	9	11,0
Fachmann/-frau für Restaurants und Veranstaltungsgastronomie Ind; BS 3-jährig	12	1	16	9	16,0	1	14	12	14,0	0	0			0	0			2	30	21	15,0
Fachmann/frau für Systemgastronomie	12	1	1	0	1,0	0	0			1	6	3	6,0	0	0			2	7	3	3,5
Fachpraktiker/in für Holzverarbeitung	15	1	4	2	4,0	0	0			0	0			0	0			1	4	2	4,0
Fachpraktiker/in für Maler und Lackierer	15	1	4	2	4,0	1	2	0	2,0	0	0			0	0			2	6	2	3,0
Fachverkäufer/in im Lebensmittelhandwerk	12	1	7	7	7,0	1	6	4	6,0	1	8	7	8,0	0	0			3	21	18	7,0
Fahrzeuglackierer/in Ind	9	1	27	4	27,0	0	0			1	7	0	7,0	0	0			2	34	4	17,0
Florist Ind	14	1	7	6	7,0	0	0			0	0			0	0			1	7	6	7,0
Friseur/in	11	2	32	20	16,0	2	27	22	13,5	2	28	17	14,0	0	0			6	87	59	14,5
Gärtner/in HW	13	1	22	8	22,0	1	34	7	34,0	0	0			0	0			2	56	15	28,0
Hochbaufacharbeiter/in Ind, SP Maurerarbeiten	4	1	16	0	16,0	1	14	0	14,0	0	0			0	0			2	30	0	15,0
Hotelfachmann/-fachfrau	12	1	22	17	22,0	1	15	12	15,0	1	13	9	13,0	0	0			3	50	38	16,7
Koch/Köchin	12	1	14	7	14,0	1	12	7	12,0	1	17	2	17,0	0	0			3	43	16	14,3
Kosmetiker	14	1	13	13	13,0	0	0			1	3	3	3,0	0	0			2	16	16	8,0
Maler und Lackierer HW	9	1	26	7	26,0	1	22	4	22,0	2	40	16	20,0	0	0			4	88	27	22,0
Maschinen- und Anlagenführer	14	1	16	3	16,0	0	0			0	0			0	0			1	16	3	16,0
Maurer HW	4	0	0			0	0			1	14	0	14,0	0	0			1	14	0	14,0
Mediengestalter/in Digital und Print	14	0	0			1	13	6	13,0	0	0			0	0			1	13	6	13,0
Medizinische/r Fachangestellte/r	14	2	46	42	23,0	2	52	47	26,0	2	43	41	21,5	0	0			6	141	130	23,5
Restaurantfachmann/-fachfrau	12	0	0			0	0			1	7	5	7,0	0	0			1	7	5	7,0
Tischler HW	5	1	22	5	22,0	1	16	1	16,0	1	26	3	26,0	0	0			3	64	9	21,3
Werker/in im Gartenbau	15	1	11	0	11,0	0	0			0	0			0	0			1	11	0	11,0
Zahnmedizinische/r Fachangestellte/r	14	1	32	32	32,0	1	31	29	31,0	1	31	30	31,0	0	0			3	94	91	31,3
Zimmerer HW	4	1	23	0	23,0	1	23	1	23,0	1	24	0	24,0	0	0			3	70	1	23,3
BS-dual		24	417	192	17,4	19	340	159	17,9	20	334	145	16,7	0	0			63	1.091	496	17,3
Dualisierte Berufsfachschule, Kosmetik, Haarpflege	18	1	23	20	23,0	0	0			0	0			0	0			1	23	20	23,0
AVBG/TZ		1	23	20	23,0	0	0			0	0			0	0			1	23	20	23,0
Berufsorientierungsklasse	162	1	9	5	9,0	0	0			0	0			0	0			1	9	5	9,0
Berufsorientierungsklasse mit Sprachförderung	29	1	17	9	17,0	0	0			0	0			0	0			1	17	9	17,0
AVBG/VZ		2	26	14	13,0	0	0			0	0			0	0			2	26	14	13,0

Schulweise: Klassen, Frequenzen und Schüler:innen nach Ausbildungsjahren, Schularten und Bildungsgängen

Schuljahr: 2023/24

Stand: 13.10.2023

Öffentliche berufsbildende Schulen in der Stadtgemeinde Bremerhaven

Schule 386 Schulzentrum Carl von Ossietzky Berufliche Schule für Dienstleistung, Gewerbe und Gestaltung

	B F	1. Ausbildungsjahr				2. Ausbildungsjahr				3. Ausbildungsjahr				4. Ausbildungsjahr				Insgesamt			
		KLV	Schüler:innen gesamt	Schüler:innen weiblich	Freq	KLV	Schüler:innen gesamt	Schüler:innen weiblich	Freq	KLV	Schüler:innen gesamt	Schüler:innen weiblich	Freq	KLV	Schüler:innen gesamt	Schüler:innen weiblich	Freq	KLV	Schüler:innen gesamt	Schüler:innen weiblich	Freq
Einj. bvBFS, FR Technik, SP Bau-, Farb-, Holztechnik	136	1	23	1	23,0	0	0			0	0			0	0			1	23	1	23,0
Einj. bvBFS, FR Technik, SP Lebensmitteltechnik	138	1	25	14	25,0	0	0			0	0			0	0			1	25	14	25,0
BFS		2	48	15	24,0	0	0			0	0			0	0			2	48	15	24,0
Gestaltung, SP Kunst, Design und Medien Kl. 11 2jährig VZ	584	1	16	13	16,0	0	0			0	0			0	0			1	16	13	16,0
Gestaltung, SP Produkt und Kommunikation Kl. 12 2jährig VZ	581	0	0			1	16	13	16,0	0	0			0	0			1	16	13	16,0
Technik, SP Architektur und Bau Kl. 11 2jährig VZ	551	1	5	3	5,0	0	0			0	0			0	0			1	5	3	5,0
Technik, SP Architektur und Bau Kl. 12 2jährig VZ	551	0	0			1	8	3	8,0	0	0			0	0			1	8	3	8,0
Technik; Klasse 11 VZ; FOS 2-jährig	553	1	14	0	14,0	0	0			0	0			0	0			1	14	0	14,0
Technik; Klasse 12 VZ; FOS 2-jährig	553	0	0			1	15	1	15,0	0	0			0	0			1	15	1	15,0
FOS		3	35	16	11,7	3	39	17	13,0	0	0			0	0			6	74	33	12,3
Berufl. Gym., FR Gestaltung	113	1	20	8	20,0	1	18	8	18,0	1	10	3	10,0	0	0			3	48	19	16,0
BGY		1	20	8	20,0	1	18	8	18,0	1	10	3	10,0	0	0			3	48	19	16,0
Schulsumme 386		**33**	**569**	**265**	**17,2**	**23**	**397**	**184**	**17,3**	**21**	**344**	**148**	**16,4**	**0**	**0**			**77**	**1.310**	**597**	**17,0**

Kapitel 3

Berufsbildende Schulen in freier Trägerschaft

Gesamtübersicht der Klassen, Frequenzen und Schüler:innen nach Schularten und Ausbildungsjahren

Klassen nach Schularten, Frequenzen und Schüler:innen pro Klasse und Ausbildungsjahr

Schüler:innen nach Schulen, Ausbildungsberufen sowie Ausbildungsgängen und Ausbildungsjahren (**ATLAS**)

Schulweise Darstellung der Klassen, Frequenzen und Schüler:innen nach Ausbildungsjahren, Schularten und Bildungsgängen

Land Bremen
Stadtgemeinde **Bremen**
Stadtgemeinde **Bremerhaven**

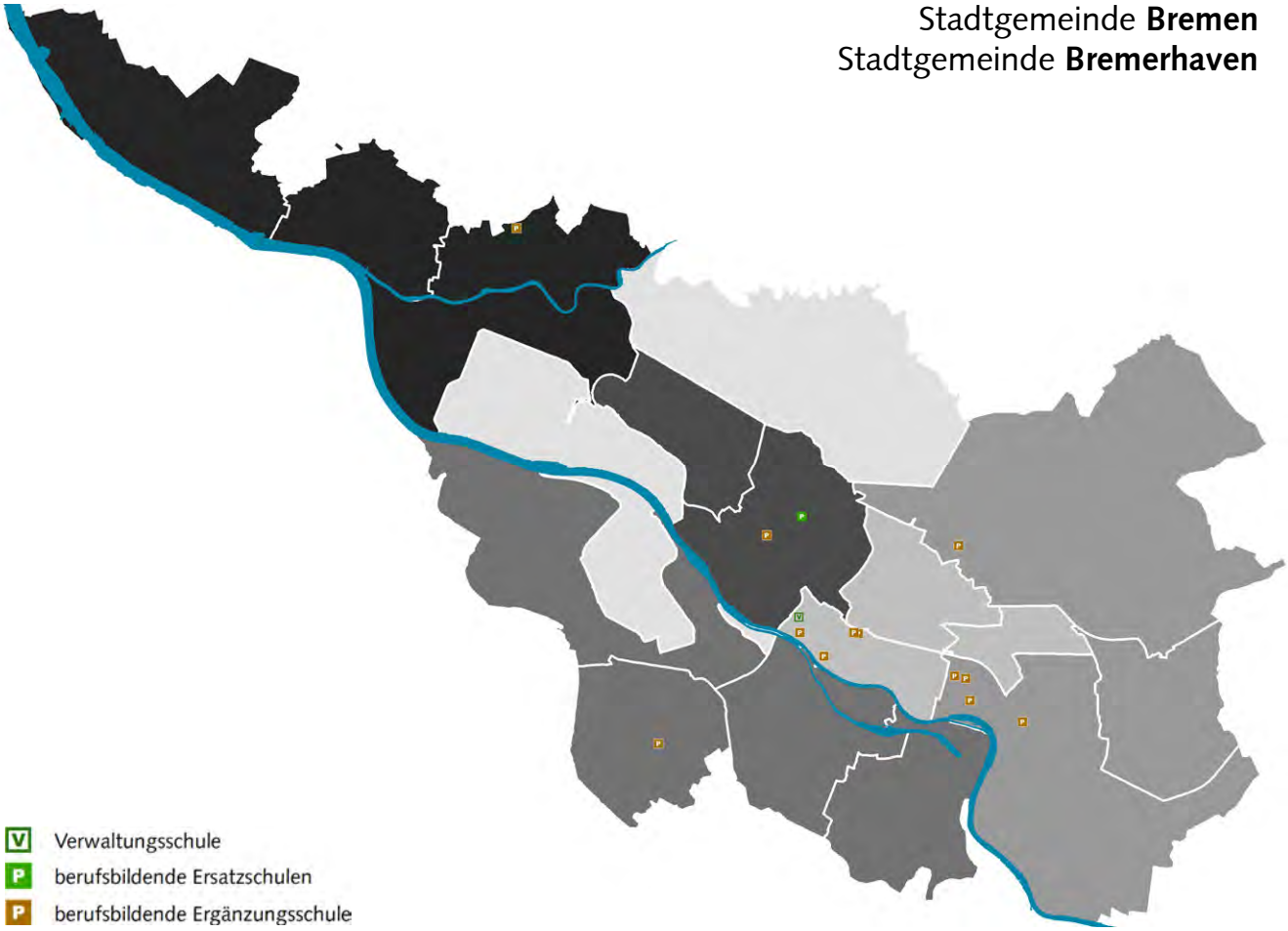

Gesamtübersicht der Klassen, Schüler:innen und Frequenzen nach Schularten und Ausbildungsjahren

Schuljahr: 2023/24

Stand: 13.10.2023

Berufsbildende Schulen in freier Trägerschaft im Land Bremen

	1. Ausbildungsjahr				**2.** Ausbildungsjahr				**3.** Ausbildungsjahr				**4.** Ausbildungsjahr				**Insgesamt**			
	KLV	Schüler:innen gesamt	Schüler:innen weiblich	Freq	KLV	Schüler:innen gesamt	Schüler:innen weiblich	Freq	KLV	Schüler:innen gesamt	Schüler:innen weiblich	Freq	KLV	Schüler:innen gesamt	Schüler:innen weiblich	Freq	KLV	Schüler:innen gesamt	Schüler:innen weiblich	Freq
BS-dual	12	188	101	15,7	11	188	91	17,1	12	204	88	17,0	1	8	1	8,0	36	588	281	16,3
AVBG/TZ	1	6	0	6,0	0	0	0		0	0	0		0	0			1	6	0	6,0
mehrjährig VZ	9	164	139	18,2	8	141	126	17,6	2	41	27	20,5	0	0			19	346	292	18,2
BFS	9	164	139	18,2	8	141	126	17,6	2	41	27	20,5	0	0			19	346	292	18,2
mehrjährig VZ	24	380	212	15,8	14	304	186	21,7	5	89	50	17,8	0	0			43	773	448	18,0
FS	24	380	212	15,8	14	304	186	21,7	5	89	50	17,8	0	0			43	773	448	18,0
Gesamtsumme	46	738	452	16,0	33	633	403	19,2	19	334	165	17,6	1	8	1	8,0	99	1.713	1.021	17,3

Gesamtübersicht der Klassen, Schüler:innen und Frequenzen nach Schularten und Ausbildungsjahren

Schuljahr: 2023/24

Stand: 13.10.2023

Berufsbildende Schulen in freier Trägerschaft in der Stadtgemeinde Bremen

	1. Ausbildungsjahr				**2.** Ausbildungsjahr				**3.** Ausbildungsjahr				**4.** Ausbildungsjahr				**Insgesamt**			
	KLV	Schüler:innen gesamt	Schüler:innen weiblich	Freq	KLV	Schüler:innen gesamt	Schüler:innen weiblich	Freq	KLV	Schüler:innen gesamt	Schüler:innen weiblich	Freq	KLV	Schüler:innen gesamt	Schüler:innen weiblich	Freq	KLV	Schüler:innen gesamt	Schüler:innen weiblich	Freq
BS-dual	12	188	101	15,7	11	188	91	17,1	12	204	88	17,0	1	8	1	8,0	36	588	281	16,3
AVBG/TZ	1	6	0	6,0	0	0	0		0	0	0		0	0			1	6	0	6,0
mehrjährig VZ	6	115	91	19,2	8	141	126	17,6	2	41	27	20,5	0	0			16	297	244	18,6
BFS	6	115	91	19,2	8	141	126	17,6	2	41	27	20,5	0	0			16	297	244	18,6
mehrjährig VZ	24	380	212	15,8	14	304	186	21,7	5	89	50	17,8	0	0			43	773	448	18,0
FS	24	380	212	15,8	14	304	186	21,7	5	89	50	17,8	0	0			43	773	448	18,0
Gesamtsumme	43	689	404	16,0	33	633	403	19,2	19	334	165	17,6	1	8	1	8,0	96	1.664	973	17,3

Gesamtübersicht der Klassen, Schüler:innen und Frequenzen nach Schularten und Ausbildungsjahren

Schuljahr: 2023/24

Stand: 13.10.2023

Berufsbildende Schulen in freier Trägerschaft in der Stadtgemeinde Bremerhaven

	1. Ausbildungsjahr				**2.** Ausbildungsjahr				**3.** Ausbildungsjahr				**4.** Ausbildungsjahr				**Insgesamt**			
	KLV	Schüler:innen gesamt	Schüler:innen weiblich	Freq	KLV	Schüler:innen gesamt	Schüler:innen weiblich	Freq	KLV	Schüler:innen gesamt	Schüler:innen weiblich	Freq	KLV	Schüler:innen gesamt	Schüler:innen weiblich	Freq	KLV	Schüler:innen gesamt	Schüler:innen weiblich	Freq
mehrjährig VZ	3	49	48	16,3	0	0			0	0			0	0			3	49	48	16,3
BFS	3	49	48	16,3	0	0	0		0	0	0		0	0			3	49	48	16,3
Gesamtsumme	3	49	48	16,3	0	0			0	0			0	0			3	49	48	16,3

Klassen nach Schularten, Schüler:innen und Frequenzen pro Klasse und Ausbildungsjahr

Schuljahr : 2023/24

Stand : 13.10.2023

Berufsbildende Schulen in freier Trägerschaft im Land Bremen

Gattung		TZ / VZ	Ausbildungsjahr	Klassen	Schüler	Frequenz
		TZ	1	**12**	**188**	15,67
		TZ	2	**11**	**188**	17,09
		TZ	3	**12**	**204**	17,00
		TZ	4	**1**	**8**	8,00
BS-dual	**Gesamt:**			**36**	**588**	**16,33**
		TZ	1	**1**	**6**	6,00
AVBG/TZ	**Gesamt:**			**1**	**6**	**6,00**
		VZ	1	**9**	**164**	18,22
		VZ	2	**8**	**141**	17,63
		VZ	3	**2**	**41**	20,50
	BFS VZ	Gesamt:		**19**	**346**	**18,21**
BFS	**Gesamt:**			**19**	**346**	**18,21**
		VZ	1	**24**	**380**	15,83
		VZ	2	**14**	**304**	21,71
		VZ	3	**5**	**89**	17,80
	FS VZ	Gesamt:		**43**	**773**	**17,98**
FS	**Gesamt:**			**43**	**773**	**17,98**
				99	**1.713**	**17,30**

Klassen nach Schularten, Schüler:innen und Frequenzen pro Klasse und Ausbildungsjahr

Schuljahr : 2023/24

Stand : 13.10.2023

Berufsbildende Schulen in freier Trägerschaft in der Stadtgemeinde Bremen

Gattung		TZ / VZ	Ausbildungsjahr	Klassen	Schüler	Frequenz
		TZ	1	**12**	**188**	15,67
		TZ	2	**11**	**188**	17,09
		TZ	3	**12**	**204**	17,00
		TZ	4	**1**	**8**	8,00
BS-dual	**Gesamt:**			**36**	**588**	**16,33**
		TZ	1	**1**	**6**	6,00
AVBG/TZ	**Gesamt:**			**1**	**6**	**6,00**
		VZ	1	**6**	**115**	19,17
		VZ	2	**8**	**141**	17,63
		VZ	3	**2**	**41**	20,50
	BFS VZ	Gesamt:		**16**	**297**	**18,56**
BFS	**Gesamt:**			**16**	**297**	**18,56**
		VZ	1	**24**	**380**	15,83
		VZ	2	**14**	**304**	21,71
		VZ	3	**5**	**89**	17,80
	FS VZ	Gesamt:		**43**	**773**	**17,98**
FS	**Gesamt:**			**43**	**773**	**17,98**
				96	**1.664**	**17,33**

Klassen nach Schularten, Schüler:innen und Frequenzen pro Klasse und Ausbildungsjahr

Schuljahr : 2023/24

Stand : 13.10.2023

Berufsbildende Schulen in freier Trägerschaft in der Stadtgemeinde Bremerhaven

Gattung		TZ / VZ	Ausbildungsjahr	Klassen	Schüler	Frequenz
		VZ	1	3	49	16,33
	BFS VZ	Gesamt:		3	49	16,33
BFS	Gesamt:			3	49	16,33
				3	49	16,33

Schüler:innen nach Schulen, Ausbildungsberufen und -gängen sowie Ausbildungsjahren

Schuljahr: 2023/24

Stand: 13.10.2023

Berufsbildende Schulen in freier Trägerschaft in der Stadtgemeinde Bremen

SNR	SGT	BF	BNR	Ausbildungsberuf /-ziel	1. Ausbildungsjahr Schüler:innen gesamt	1. Ausbildungsjahr Schüler:innen weiblich	2. Ausbildungsjahr Schüler:innen gesamt	2. Ausbildungsjahr Schüler:innen weiblich	3. Ausbildungsjahr Schüler:innen gesamt	3. Ausbildungsjahr Schüler:innen weiblich	4. Ausbildungsjahr Schüler:innen gesamt	4. Ausbildungsjahr Schüler:innen weiblich	Insgesamt Schüler:innen gesamt	Insgesamt Schüler:innen weiblich
813	3	12		Fachkraft für Gastronomie	1	1	0		0		0		1	1
813	3	12		Fachkraft Küche	1	0	0		1	0	0		2	0
813	3	14	5131205	Fachlagerist/in	4	1	1	0	5	1	0		10	2
813	5	15	2930202	Fachpraktiker Küche (Beikoch) / Fachpraktikerin Küche (Beiköchin)	4	1	8	3	4	3	0		16	7
813	5	15	7140220	Fachpraktiker/in für Bürokommunikation / Behindertenausbildung	0		0		8	4	0		8	4
813	5	15		Fachpraktiker/in für Büromanagement; BS 3-jährig TZ / Behindertenausbildung	15	7	12	5	0		0		27	12
813	3	15		Fachpraktiker/in für Gastronomie; BS 2-jährig TZ / Behindertenausbildung	4	2	1	0	0		0		5	2
813	5	15	2230217	Fachpraktiker/in für Holzverarbeitung	9	3	9	1	16	1	0		34	5
813	5	15	2631236	Fachpraktiker/in für Informationstechnik / Behindertenausbildung	7	0	1	0	3	0	0		11	0
813	6	15		Fachpraktiker/in für Kfz-Mechatronik, BS 3,5jährig	0		0		1	0	0		1	0
813	5	15	5131210	Fachpraktiker/in für Lagerlogistik; BS 3-jährig TZ	4	1	6	1	6	2	0		16	4
813	5	15	3321204	Fachpraktiker/in für Maler und Lackierer	13	7	8	1	7	2	0		28	10
813	6	15	2441220	Fachpraktiker/in für Metallbau; BS 3,5-jährig TZ	4	1	8	1	3	0	5	1	20	3
813	5	15	8321206	Fachpraktiker/in Hauswirtschaft / Behindertenausbildung	12	7	7	4	8	3	0		27	14
813	3	15	6210203	Fachpraktiker/in im Verkauf / Behindertenausbildung	5	2	10	6	0		0		15	8
813	5	15	5415206	Fahrzeugpfleger/in / Behindertenausbildung	1	0	3	0	1	0	0		5	0
949	5	14	7325203	Justizfachangestellte/r	20	15	18	14	20	15	0		58	44
813	5	14		Kauffrau/Kaufmann für IT-System-Management; BS 3-jährig TZ	4	0	4	0	5	1	0		13	1
813	5	1	7140222	Kaufmann/ Kauffrau für Büromanagement	23	11	18	7	28	13	0		69	31
813	5	5	2234209	Tischler HW	4	1	4	2	4	2	0		12	5
813	5	1	6210205	Verkäufer	3	0	1	1	7	4	0		11	5
949	5	1	7320210	Verwaltungsfachangestellter	50	39	46	33	86	49	0		182	121
813	5	15	1210205	Werker/in im Gartenbau	1	1	2	0	0		0		3	1
813	5	15	1210206	Werker/in im Garten-u.Landschaftsb. / Behindertenausbildung	4	0	5	1	5	0	0		14	1
Summe			**BS-dual**		**193**	**100**	**172**	**80**	**218**	**100**	**5**	**1**	**588**	**281**
813	9	30		Förderungslehrgang, Berufsf. f. Behinderte	6	0	0		0		0		6	0
Summe			**AVBG/TZ**		**6**	**0**	**0**		**0**		**0**		**6**	**0**
922	22	60	8311205	BFS für sozialpädagogische Assistenz; 2-jährig VZ	47	44	42	39	0		0		89	83
931	22	60	8311205	BFS für sozialpädagogische Assistenz; 2-jährig VZ	19	15	28	25	0		0		47	40
824	19	16	2322201	Grafik- und Kommunikationsdesigner/in; BFS 3,5-jährig VZ	49	32	71	62	41	27	0		161	121
Summe			**BFS**		**115**	**91**	**141**	**126**	**41**	**27**	**0**		**297**	**244**
912	36	44	7130302	Betriebswirt/in; FS 2-jährig	50	9	39	9	21	5	0		110	23

Schüler:innen nach Schulen, Ausbildungsberufen und -gängen sowie Ausbildungsjahren

Schuljahr: 2023/24

Stand: 13.10.2023

Berufsbildende Schulen in freier Trägerschaft in der Stadtgemeinde Bremen

SNR	SGT	BF	BNR	Ausbildungsberuf /-ziel	1. Ausbildungsjahr Schüler:innen gesamt	1. Ausbildungsjahr Schüler:innen weiblich	2. Ausbildungsjahr Schüler:innen gesamt	2. Ausbildungsjahr Schüler:innen weiblich	3. Ausbildungsjahr Schüler:innen gesamt	3. Ausbildungsjahr Schüler:innen weiblich	4. Ausbildungsjahr Schüler:innen gesamt	4. Ausbildungsjahr Schüler:innen weiblich	Insgesamt Schüler:innen gesamt	Insgesamt Schüler:innen weiblich
922	36	60	8311206	Erzieher/in; 2 jährig, VZ, 2jährig VZ	123	97	116	96	0		0		239	193
929	36	60	8311206	Erzieher/in; 2 jährig, VZ, 2jährig VZ	67	49	30	17	0		0		97	66
922	36	60	8313202	Heilerziehungspfleger/in;, FS 2-jährig TZ	24	11	22	10	0		0		46	21
919	38	60		Praxisintegrierte Ausbildung zur Erzieherin oder zum Erzieher, 3-jährig VZ	68	42	66	45	68	45	0		202	132
812	36	53	2630302	Techniker/-in - FR Elektrotechnik, FS 2-jährig VZ, Techniker/-in - FR Elektrotechnik	13	1	16	0	0		0		29	1
812	36	106		Techniker/-in - FR Informatik, Techniker/-in - FR Informatik	2	0	0		0		0		2	0
812	36	68	2920301	Techniker/-in - FR Lebensmitteltechnik, FS 2-jährig VZ, Techniker/-in - FR Lebensmittelt	1	1	15	9	0		0		16	10
812	36	52	2510303	Techniker/-in - FR Maschinentechnik; FS 2-jährig VZ, Techniker/-in - FR Maschinentech	31	2	0		0		0		31	2
812	36	103		Techniker/-in - FR Mechatronik, FS 2-jährig VZ, Techniker/-in - FR Mechatronik	1	0	0		0		0		1	0
Summe				**FS**	**380**	**212**	**304**	**186**	**89**	**50**	**0**		**773**	**448**
Gesamtsumme					**694**	**403**	**617**	**392**	**348**	**177**	**5**	**1**	**1.664**	**973**

Schüler:innen nach Schulen, Ausbildungsberufen und -gängen sowie Ausbildungsjahren

Schuljahr: 2023/24

Stand: 13.10.2023

Berufsbildende Schulen in freier Trägerschaft in der Stadtgemeinde Bremerhaven

SNR	SGT	BF	BNR	Ausbildungsberuf /-ziel	1. Ausbildungsjahr Schüler:innen gesamt	1. Ausbildungsjahr Schüler:innen weiblich	2. Ausbildungsjahr Schüler:innen gesamt	2. Ausbildungsjahr Schüler:innen weiblich	3. Ausbildungsjahr Schüler:innen gesamt	3. Ausbildungsjahr Schüler:innen weiblich	4. Ausbildungsjahr Schüler:innen gesamt	4. Ausbildungsjahr Schüler:innen weiblich	Insgesamt Schüler:innen gesamt	Insgesamt Schüler:innen weiblich
881	22	60	8314205	Sozialassistent/in	49	48	0		0		0		49	48
Summe			**BFS**		**49**	**48**	**0**		**0**		**0**		**49**	**48**
Gesamtsumme					**49**	**48**	**0**		**0**		**0**		**49**	**48**

Berufsbildende Schulen in freier Trägerschaft in der Stadtgemeinde Bremen

Schule 812 Technikerschule Bremen

Fachschule für Technik

	B F	1. Ausbildungsjahr KLV	Schüler:innen gesamt	Schüler:innen weiblich	Freq	2. Ausbildungsjahr KLV	Schüler:innen gesamt	Schüler:innen weiblich	Freq	3. Ausbildungsjahr KLV	Schüler:innen gesamt	Schüler:innen weiblich	Freq	4. Ausbildungsjahr KLV	Schüler:innen gesamt	Schüler:innen weiblich	Freq	Insgesamt KLV	Schüler:innen gesamt	Schüler:innen weiblich	Freq
Techniker/-in - FR Elektrotechnik, FS 2-jährig VZ	53	2	13	1	6,5	1	16	0	16,0	0	0			0	0			3	29	1	9,7
Techniker/-in - FR Informatik	106	1	2	0	2,0	0	0			0	0			0	0			1	2	0	2,0
Techniker/-in - FR Lebensmitteltechnik, FS 2-jährig VZ	68	1	1	1	1,0	1	15	9	15,0	0	0			0	0			2	16	10	8,0
Techniker/-in - FR Maschinentechnik; FS 2-jährig VZ	52	3	31	2	10,3	0	0			0	0			0	0			3	31	2	10,3
Techniker/-in - FR Mechatronik, FS 2-jährig VZ	103	1	1	0	1,0	0	0			0	0			0	0			1	1	0	1,0
FS		8	48	4	6,0	2	31	9	15,5	0	0			0	0			10	79	13	7,9
Schulsumme 812		**8**	**48**	**4**	**6,0**	**2**	**31**	**9**	**15,5**	**0**	**0**			**0**	**0**			**10**	**79**	**13**	**7,9**

Schule 813 Berufsbildungswerk Bremen gGmbH

Abt. Berufsschule

	B F	1. Ausbildungsjahr KLV	Schüler:innen gesamt	Schüler:innen weiblich	Freq	2. Ausbildungsjahr KLV	Schüler:innen gesamt	Schüler:innen weiblich	Freq	3. Ausbildungsjahr KLV	Schüler:innen gesamt	Schüler:innen weiblich	Freq	4. Ausbildungsjahr KLV	Schüler:innen gesamt	Schüler:innen weiblich	Freq	Insgesamt KLV	Schüler:innen gesamt	Schüler:innen weiblich	Freq
Fachpraktiker Küche (Beikoch) / Fachpraktikerin Küche (Beiköchin)	15	0	0			1	24	10	24,0	0	0			0	0			1	24	10	24,0
Fachpraktiker/in für Büromanagement; BS 3-jährig TZ / Behindertenausbildung	15	1	15	7	15,0	1	20	9	20,0	0	0			0	0			2	35	16	17,5
Fachpraktiker/in für Holzverarbeitung	15	1	13	4	13,0	1	13	3	13,0	1	20	3	20,0	0	0			3	46	10	15,3
Fachpraktiker/in für Informationstechnik / Behindertenausbildung	15	1	11	0	11,0	0	0			0	0			0	0			1	11	0	11,0
Fachpraktiker/in für Kfz-Mechatronik, BS 3,5jährig	15	0	0			0	0			1	1	0	1,0	0	0			1	1	0	1,0
Fachpraktiker/in für Lagerlogistik; BS 3-jährig TZ	15	1	8	2	8,0	0	0			1	18	4	18,0	0	0			2	26	6	13,0
Fachpraktiker/in für Maler und Lackierer	15	1	13	7	13,0	1	15	3	15,0	0	0			0	0			2	28	10	14,0
Fachpraktiker/in für Metallbau; BS 3,5-jährig TZ	15	0	0			1	12	2	12,0	0	0			1	8	1	8,0	2	20	3	10,0
Fachpraktiker/in Hauswirtschaft / Behindertenausbildung	15	1	27	14	27,0	0	0			0	0			0	0			1	27	14	27,0
Fachpraktiker/in im Verkauf / Behindertenausbildung	15	1	8	2	8,0	1	18	11	18,0	0	0			0	0			2	26	13	13,0
Fahrzeugpfleger/in / Behindertenausbildung	15	0	0			1	5	0	5,0	0	0			0	0			1	5	0	5,0

Berufsbildende Schulen in freier Trägerschaft in der Stadtgemeinde Bremen

Schule 813 Berufsbildungswerk Bremen gGmbH

Abt. Berufsschule

	B F	1. Ausbildungsjahr KLV	Schüler:innen gesamt	Schüler:innen weiblich	Freq	2. Ausbildungsjahr KLV	Schüler:innen gesamt	Schüler:innen weiblich	Freq	3. Ausbildungsjahr KLV	Schüler:innen gesamt	Schüler:innen weiblich	Freq	4. Ausbildungsjahr KLV	Schüler:innen gesamt	Schüler:innen weiblich	Freq	Insgesamt KLV	Schüler:innen gesamt	Schüler:innen weiblich	Freq
Kauffrau/Kaufmann für IT-System-Management; BS 3-jährig TZ	14	0	0			0	0			1	13	1	13,0	0	0			1	13	1	13,0
Kaufmann/ Kauffrau für Büromanagement	1	2	23	11	11,5	1	17	6	17,0	2	29	14	14,5	0	0			5	69	31	13,8
Werker/in im Garten-u.Landschaftsb. / Behindertenausbildung	15	0	0			0	0			1	17	2	17,0	0	0			1	17	2	17,0
BS-dual		9	118	47	13,1	8	124	44	15,5	7	98	24	14,0	1	8	1	8,0	25	348	116	13,9
Förderungslehrgang	30	1	6	0	6,0	0	0			0	0			0	0			1	6	0	6,0
AVBG/TZ		1	6	0	6,0	0	0			0	0			0	0			1	6	0	6,0
Schulsumme 813		**10**	**124**	**47**	**12,4**	**8**	**124**	**44**	**15,5**	**7**	**98**	**24**	**14,0**	**1**	**8**	**1**	**8,0**	**26**	**354**	**116**	**13,6**

Schule 824 Kunstschule Wandsbek BFS für Grafik- und Kommunikationsdesign

	B F	1. Ausbildungsjahr KLV	Schüler:innen gesamt	Schüler:innen weiblich	Freq	2. Ausbildungsjahr KLV	Schüler:innen gesamt	Schüler:innen weiblich	Freq	3. Ausbildungsjahr KLV	Schüler:innen gesamt	Schüler:innen weiblich	Freq	4. Ausbildungsjahr KLV	Schüler:innen gesamt	Schüler:innen weiblich	Freq	Insgesamt KLV	Schüler:innen gesamt	Schüler:innen weiblich	Freq
Grafik- und Kommunikationsdesigner/in; BFS 3,5-jährig VZ	16	3	49	32	16,3	4	71	62	17,8	2	41	27	20,5	0	0			9	161	121	17,9
BFS		3	49	32	16,3	4	71	62	17,8	2	41	27	20,5	0	0			9	161	121	17,9
Schulsumme 824		**3**	**49**	**32**	**16,3**	**4**	**71**	**62**	**17,8**	**2**	**41**	**27**	**20,5**	**0**	**0**			**9**	**161**	**121**	**17,9**

Schule 912 Deutsche Außenhandels- und Verkehrs-Akademie

Private Fachschule für Wirtschaft

	B F	1. Ausbildungsjahr KLV	Schüler:innen gesamt	Schüler:innen weiblich	Freq	2. Ausbildungsjahr KLV	Schüler:innen gesamt	Schüler:innen weiblich	Freq	3. Ausbildungsjahr KLV	Schüler:innen gesamt	Schüler:innen weiblich	Freq	4. Ausbildungsjahr KLV	Schüler:innen gesamt	Schüler:innen weiblich	Freq	Insgesamt KLV	Schüler:innen gesamt	Schüler:innen weiblich	Freq
Betriebswirt/in; FS 2-jährig	44	4	50	9	12,5	3	39	9	13,0	2	21	5	10,5	0	0			9	110	23	12,2
FS		4	50	9	12,5	3	39	9	13,0	2	21	5	10,5	0	0			9	110	23	12,2
Schulsumme 912		**4**	**50**	**9**	**12,5**	**3**	**39**	**9**	**13,0**	**2**	**21**	**5**	**10,5**	**0**	**0**			**9**	**110**	**23**	**12,2**

Schulweise: Klassen, Frequenzen und Schüler:innen nach Ausbildungsjahren, Schularten und Bildungsgängen

Schuljahr: 2023/24

Stand: 13.10.2023

Berufsbildende Schulen in freier Trägerschaft in der Stadtgemeinde Bremen

Schule 919 Institut für Berufs- und Sozialpädagogik e.V. - Pflegeschule

Pflegeschule (ehemals Altenpflegeschule)

	B F	1. Ausbildungsjahr				2. Ausbildungsjahr				3. Ausbildungsjahr				4. Ausbildungsjahr				Insgesamt			
		KLV	Schüler:innen gesamt	Schüler:innen weiblich	Freq	KLV	Schüler:innen gesamt	Schüler:innen weiblich	Freq	KLV	Schüler:innen gesamt	Schüler:innen weiblich	Freq	KLV	Schüler:innen gesamt	Schüler:innen weiblich	Freq	KLV	Schüler:innen gesamt	Schüler:innen weiblich	Freq
Praxisintegrierte Ausbildung zur Erzieherin oder zum Erzieher	60	3	68	42	22,7	2	66	45	33,0	3	68	45	22,7	0	0			8	202	132	25,3
FS		3	68	42	22,7	2	66	45	33,0	3	68	45	22,7	0	0			8	202	132	25,3
Schulsumme 919		**3**	**68**	**42**	**22,7**	**2**	**66**	**45**	**33,0**	**3**	**68**	**45**	**22,7**	**0**	**0**			**8**	**202**	**132**	**25,3**

Schule 922 Parität. Bildungswerk Bremen e.V. Inst.f.soz.u.interkult.Weiterbildung

Private Fachschule für Sozialpädagogik und Heilerziehungs- pflege

	B F	1. Ausbildungsjahr				2. Ausbildungsjahr				3. Ausbildungsjahr				4. Ausbildungsjahr				Insgesamt			
		KLV	Schüler:innen gesamt	Schüler:innen weiblich	Freq	KLV	Schüler:innen gesamt	Schüler:innen weiblich	Freq	KLV	Schüler:innen gesamt	Schüler:innen weiblich	Freq	KLV	Schüler:innen gesamt	Schüler:innen weiblich	Freq	KLV	Schüler:innen gesamt	Schüler:innen weiblich	Freq
BFS für sozialpädagogische Assistenz; 2-jährig VZ	60	2	47	44	23,5	2	42	39	21,0	0	0			0	0			4	89	83	22,3
BFS		2	47	44	23,5	2	42	39	21,0	0	0			0	0			4	89	83	22,3
Erzieher/in; 2 jährig, VZ	60	5	123	97	24,6	5	116	96	23,2	0	0			0	0			10	239	193	23,9
Heilerziehungspfleger/in;	60	1	24	11	24,0	1	22	10	22,0	0	0			0	0			2	46	21	23,0
FS		6	147	108	24,5	6	138	106	23,0	0	0			0	0			12	285	214	23,8
Schulsumme 922		**8**	**194**	**152**	**24,3**	**8**	**180**	**145**	**22,5**	**0**	**0**			**0**	**0**			**16**	**374**	**297**	**23,4**

Schule 929 IBS Institut für Berufs- und Sozialpädagogik

Fachschule für Sozialpädagpgik

	B F	1. Ausbildungsjahr				2. Ausbildungsjahr				3. Ausbildungsjahr				4. Ausbildungsjahr				Insgesamt			
		KLV	Schüler:innen gesamt	Schüler:innen weiblich	Freq	KLV	Schüler:innen gesamt	Schüler:innen weiblich	Freq	KLV	Schüler:innen gesamt	Schüler:innen weiblich	Freq	KLV	Schüler:innen gesamt	Schüler:innen weiblich	Freq	KLV	Schüler:innen gesamt	Schüler:innen weiblich	Freq
Erzieher/in; 2 jährig, VZ	60	3	67	49	22,3	1	30	17	30,0	0	0			0	0			4	97	66	24,3
FS		3	67	49	22,3	1	30	17	30,0	0	0			0	0			4	97	66	24,3
Schulsumme 929		**3**	**67**	**49**	**22,3**	**1**	**30**	**17**	**30,0**	**0**	**0**			**0**	**0**			**4**	**97**	**66**	**24,3**

Schulweise: Klassen, Frequenzen und Schüler:innen nach Ausbildungsjahren, Schularten und Bildungsgängen

Schuljahr: 2023/24

Stand: 13.10.2023

Berufsbildende Schulen in freier Trägerschaft in der Stadtgemeinde Bremen

Schule 931 Dandelion Bildung GmbH

Private Berufsfachschule für Sozialpädagogische Assistenz

	B F	1. Ausbildungsjahr KLV	Schüler:innen gesamt	Schüler:innen weiblich	Freq	2. Ausbildungsjahr KLV	Schüler:innen gesamt	Schüler:innen weiblich	Freq	3. Ausbildungsjahr KLV	Schüler:innen gesamt	Schüler:innen weiblich	Freq	4. Ausbildungsjahr KLV	Schüler:innen gesamt	Schüler:innen weiblich	Freq	Insgesamt KLV	Schüler:innen gesamt	Schüler:innen weiblich	Freq
BFS für sozialpädagogische Assistenz; 2-jährig VZ	60	1	19	15	19,0	2	28	25	14,0	0	0			0	0			3	47	40	15,7
BFS		1	19	15	19,0	2	28	25	14,0	0	0			0	0			3	47	40	15,7
Schulsumme 931		**1**	**19**	**15**	**19,0**	**2**	**28**	**25**	**14,0**	**0**	**0**			**0**	**0**			**3**	**47**	**40**	**15,7**

Schule 949 Verwaltungsschule der Freien Hansestadt Bremen

	B F	1. Ausbildungsjahr KLV	Schüler:innen gesamt	Schüler:innen weiblich	Freq	2. Ausbildungsjahr KLV	Schüler:innen gesamt	Schüler:innen weiblich	Freq	3. Ausbildungsjahr KLV	Schüler:innen gesamt	Schüler:innen weiblich	Freq	4. Ausbildungsjahr KLV	Schüler:innen gesamt	Schüler:innen weiblich	Freq	Insgesamt KLV	Schüler:innen gesamt	Schüler:innen weiblich	Freq
Justizfachangestellte/r	14	1	20	15	20,0	1	18	14	18,0	1	20	15	20,0	0	0			3	58	44	19,3
Verwaltungsfachangestellter	1	2	50	39	25,0	2	46	33	23,0	4	86	49	21,5	0	0			8	182	121	22,8
BS-dual		3	70	54	23,3	3	64	47	21,3	5	106	64	21,2	0	0			11	240	165	21,8
Schulsumme 949		**3**	**70**	**54**	**23,3**	**3**	**64**	**47**	**21,3**	**5**	**106**	**64**	**21,2**	**0**	**0**			**11**	**240**	**165**	**21,8**

Schulweise: Klassen, Frequenzen und Schüler:innen nach Ausbildungsjahren, Schularten und Bildungsgängen

Schuljahr: 2023/24

Stand: 13.10.2023

Berufsbildende Schulen in freier Trägerschaft in der Stadtgemeinde Bremerhaven

Schule 881 Wirtschafts- und Sozialakademie der Arbeitnehmerkammer Bremen Geschäftsbereich Bremerhaven

Private Berufsfachschule für Sozialassistenz

	B F	**1.** Ausbildungsjahr				**2.** Ausbildungsjahr				**3.** Ausbildungsjahr				**4.** Ausbildungsjahr				**Insgesamt**			
		KLV	Schüler:innen gesamt	Schüler:innen weiblich	Freq	KLV	Schüler:innen gesamt	Schüler:innen weiblich	Freq	KLV	Schüler:innen gesamt	Schüler:innen weiblich	Freq	KLV	Schüler:innen gesamt	Schüler:innen weiblich	Freq	KLV	Schüler:innen gesamt	Schüler:innen weiblich	Freq
Sozialassistent/in	60	3	49	48	16,3	0	0			0	0			0	0			3	49	48	16,3
BFS		3	49	48	16,3	0	0			0	0			0	0			3	49	48	16,3
Schulsumme 881		**3**	**49**	**48**	**16,3**	**0**	**0**			**0**	**0**			**0**	**0**			**3**	**49**	**48**	**16,3**

Kapitel 4

Schulen des Gesundheitswesens

Gesamtübersicht der Klassen, Frequenzen und Schüler:innen nach Schularten und Ausbildungsjahren

Klassen nach Schularten, Frequenzen und Schüler:innen pro Klasse und Ausbildungsjahr

Schüler:innen nach Schulen, Ausbildungsberufen sowie Ausbildungsgängen und Ausbildungsjahren (**ATLAS**)

Land Bremen
Stadtgemeinde **Bremen**
Stadtgemeinde **Bremerhaven**

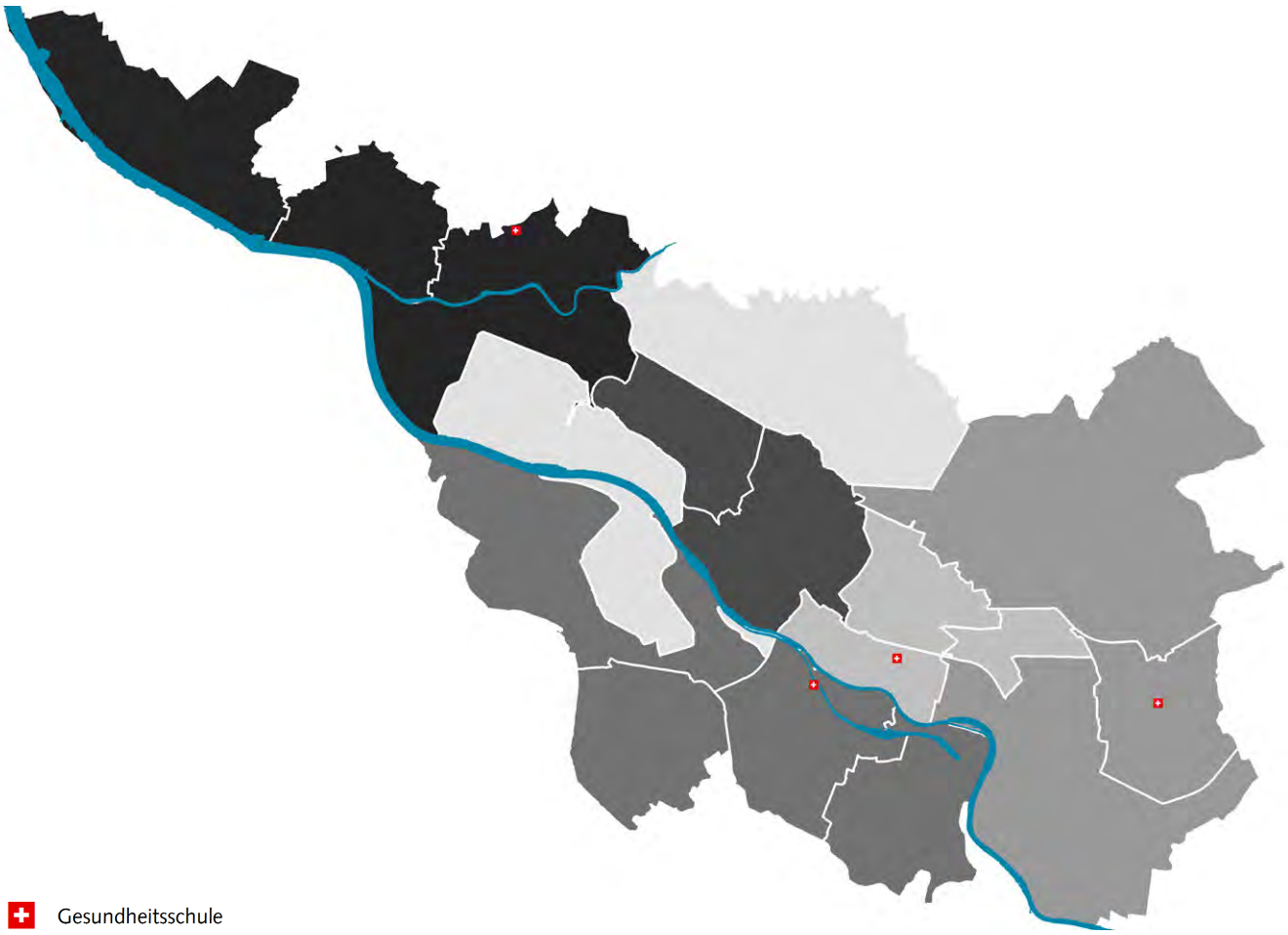

Gesundheitsschule

Impressum

Herausgeberin

Institut für Qualitätsentwicklung im Land Bremen (IQHB)
Senator-Apelt-Str. 51a
28197 Bremen

Veröffentlichung

März 2024 - Stichtag 13. Oktober 2023

Downloadversion

http://www.bildung.bremen.de
Service - Statistik & Monitoring - Schülerzahlen - Berufsbildende Schulen