

Сенатор по делам детей и образования



Сенатор по делам детей и образования Rembertiring 8-12. 28195 Bremen

Родителям или опекунам

Справка предоставлена
от Helena Justa (Хелена Юста)

Кабинет № 411

Тел: 0421 361-12604

Факс: 0421 496-12604

Эл.Почта: helena.justa@bremen.de

Мое обозначение: 30-1

(укажите при ответе)

Бремен, 30.04.2021

Уважаемые дамы и господа,

уважаемые родители или опекуны,

Коронавирус продолжает менять нашу повседневную жизнь в течение года. Мы хотим препятствовать заражению людей вирусом в детских садах. Мы также хотим, чтобы учреждения были открыты для всех детей как можно дольше. Сегодня я хочу проинформировать вас о новой мере по защите детей и сотрудников детских садов.

Вы получите тесты для тестирования в домашних условиях/Laientest для своего ребенка / детей в кратчайшие сроки в своем детском саду. Эти тесты были выбраны под научным руководством и не опасны для детей. Тестирование вашего ребенка является добровольным. Тем не менее, Я прошу вас тестировать своего ребенка два раза в неделю. Вам надо будет проводить тестирование по понедельникам и четвергам дома со своим ребенком (детьми), прежде чем они пойдут в детский сад. Таким образом, вы можете помочь защитить многих людей. Если вы забыли пройти тест дома, вы можете, в виде исключения, пройти тест в детском саду.

Если результат отрицательный, просим вас заполнить прикрепленный к тесту формуляр. Пожалуйста, сдайте его в детский сад в тот же день.

Если результат теста положительный, вашему ребенку не разрешается ходить в детский сад и он должен оставаться дома. Пожалуйста, немедленно сообщите об этом своему детскому саду по телефону. Затем, пожалуйста, запишитесь на ПЦР-тест, чтобы перепроверить результат. Для этого позвоните по телефону **361 10 100**. Если результат ПЦР-теста положительный, сообщите об этом детскому саду. В данном случае ваш ребенок должен оставаться в изоляции. Вы также должны пройти тестирование сами.

Если результат отрицательный, ваш ребенок может пойти в детский сад.

Вход
An der Weide 50
Sparkasse Bremen

Адрес:
An der Weide 50,
28195 Бремен

Трамвай/ Автобус
Остановка 'Hauptbahnhof'

Часы приёма:
С понедельника до
пятницы с 9:00 до 14:00

Банковские Реквизиты:
Deutsche Bundesbank
IBAN: DE 16 2500 0000 0025 001530
IBAN: DE 73 2905 0101 0001 0906 53

Информация к Процессу

Пожалуйста сделайте Тест/Laientest

- Два раза в неделю (по понедельникам и четвергам)
- С вашим ребёнком дома
- До прибытия в детский сад.
- Видеоинструкцию по проведению теста вы найдете на странице сенатора по делам детей и образования

(<https://bildung.bremen.de/sixcms/detail.php?qsid=bremen117.c.237989.de>)

Отрицательный результат



Ваш ребёнок может
прийти в детский сад.



Просим заполнить
формуляр и отдать его
детскому саду

Положительный Результат



Ваш ребёнок должен
находиться дома



Просим сообщить о
результате теста детскому
саду
и

Просим провести ПЦР тест
вашему ребёнку. Для этого
позвоните по номеру
телефона
0421 361 10100



Проинформируйте детский
сад о результате ПЦР теста




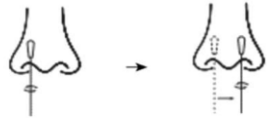
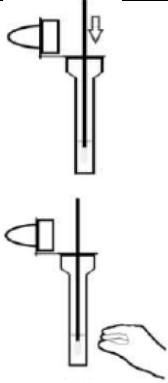

→ При отрицательном
результате ПЦР Теста ваш
ребёнок может прийти в
детский сад

→ При положительном
результате ПЦР теста просим
проинформировать детский
сад. Ваш ребёнок должен
находиться в изоляции

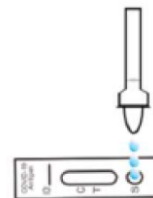
Дальнейшая информация по поводу теста

- Тестовый набор называется *Novel Coronavirus (COVID 19) Antigen Test Kit (Colloidal Gold) NASAL* от компании LYHER®.
- Тест был разрешен как Институтом Имени Паул Эрлих, также als auch vom Федеральный институт фармацевтики и медицинских товаров как тест для применения в домашних условиях как для детей так и для взрослых;
- Мазок следует взять из передний полости ноздрей.
- Перед применением просим прочитать инструкцию и вымыть руки.

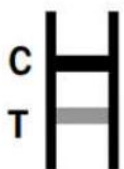
Основные Шаги:

<p>1. Возьмите ватный тампон (не касаясь тампона на конце ваты) из набора для тестирования и осторожно введите его в одну из ноздрей вашего ребенка на 1-2 см, пока не почувствуете сопротивление.</p>	
<p>2. Покрутите ватный тампон в ноздре ребенка 5 раз по краю носа. 3. Выньте тампон из первой ноздри и таким же образом введите его во вторую ноздрю. Там же покрутите тампон 5 раз.</p>	 <p>Поворачивать в течении 7-10 секунд в каждой ноздре</p>
<p>4. Откройте уплотнённую пломбу и окуните ватный тампон в пробирку. 5. Сожмите пробирку с образцом 10-15 раз так, чтобы стенки пробирки прижались к ватной палочке. 6. Подождите 1 минуту.</p>	
<p>7. Выньте ватный тампон и прижмите кончик пипетки («крышку») к пробирке.</p>	

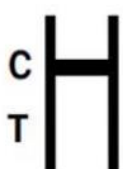
8. Возьмите тестовый набор и капните 3 капли из пробирки в отверстие для образца (S) в тестовом наборе.



9. Через 15 минут вы можете увидеть результат



Положительный



Отрицательный



Недействителен



15 Минут

Что делать если вы не уверены в результате?

- Вы можете повторить тест, либо пойти в тестовый центр где проведут бесплатный быстрый тест.
- При дальнейшем возникновении вопросов можете обращаться по горячей линии 0421 361 10100. Мы будем рады вам помочь.

С уважением

От Имени

A handwritten signature in black ink, appearing to read 'Monas Jitta S'.

Заведующий отделом дошкольного воспитания, развития детей и повышения квалификации