Schülerzahlen der öffentlichen und privaten berufsbildenden Schulen des Landes Bremen

Schuljahr 2014/2015

Stichtag: 10. November 2014

Inhaltsverzeichnis

Verzeichnis der Abkürzungen 1

I. Öffentliche berufsbildende Schulen und Schulen in freier Trägerschaft

Gesamtübersicht der Klassen, Schüler/innen (insgesamt u. dar. weibl.), Frequenzen, darunter Ausländer/innen (insgesamt u. dav. weibl.) nach Schularten und Ausbildungsjahren
Land Bremen, Stadtgemeinde Bremen 4-5

II. Öffentliche berufsbildende Schulen

Gesamtübersicht der Klassen, Schüler/innen (insgesamt u. dar. weibl.), Frequenzen, darunter Ausländer/innen (insgesamt u. dav. weibl.) nach Schularten und Ausbildungsjahren
Land Bremen 8
Stadtgemeinde **Bremen** 9
Stadtgemeinde **Bremerhaven** 10

Klassen nach Schularten, Gesamtschüler/innen, Frequenzen pro Klasse und Ausbildungsjahr
Land Bremen 11
Stadtgemeinde **Bremen** 12
Stadtgemeinde **Bremerhaven** 13

Schüler/innen nach Schulen, Ausbildungsberufen und -gängen sowie Ausbildungsjahren
Stadtgemeinde **Bremen** (**ATLAS**) 14-23
Stadtgemeinde **Bremerhaven** (**ATLAS**) 24-27

Schulweise Darstellung der Klassen, Gesamtschüler/innen, der Frequenzen u. der Ausländer/innen nach Bildungsgängen
Stadtgemeinde **Bremen** 28-46
Stadtgemeinde **Bremerhaven** 47-53

III. Berufsbildende Schulen in freier Trägerschaft in der Stadtgemeinde Bremen

Gesamtübersicht der Klassen, Schüler/innen (insgesamt u. dar. weibl.), Frequenzen, darunter Ausländer/innen (insgesamt u. dav. weibl.) nach Schularten und Ausbildungsjahren 56

Schulweise Darstellung der Klassen, Gesamtschüler/innen, der Frequenzen und der Ausländer/innen nach Gattungen, Ausbildungsberufen/-zielen und Berufsfeldern 57-58

Schüler/innen nach Schulen, Ausbildungsberufen und -gängen sowie Ausbildungsjahren
Stadtgemeinde **Bremen**, Stadtgemeinde **Bremerhaven** (**ATLAS**) 59-60

Klassen nach Schularten, Gesamtschüler/innen, Frequenzen pro Klasse und Ausbildungsjahr 61

IV. Schulen des Gesundheitswesens

Land Bremen, Stadtgemeinde Bremen, Stadtgemeinde Bremerhaven

Gesamtübersicht der Klassen, Schüler/innen (insges. u. dar. weibl.), Frequenzen, darunter Ausländer/innen (insges. u. dav. weibl.) nach Ausbildungsjahren 64

Schüler/innen nach Schulen, Ausbildungsberufen und -gängen sowie Ausbildungsjahren
Stadtgemeinde **Bremen**, Stadtgemeinde **Bremerhaven** (**ATLAS**) 65

Klassen nach Schularten, Gesamtschüler/innen, Frequenzen pro Klasse und Ausbildungsjahr 66

Übersicht aller Auswertungen zur Bundesstatistik der berufsbildenden Schulen im Schuljahr 2014/15

Die nachstehend aufgeführten Tabellen können im Referat 10 eingesehen werden und liegen wie folgt vor:

- Land Bremen - öffentliche und private Schulen
- Land Bremen - öffentliche Schulen
- Stadtgemeinde Bremen - öffentliche und private Schulen
- Stadtgemeinde Bremen - öffentliche Schulen
- Stadtgemeinde Bremen - private Schulen
- Stadtgemeinde Bremerhaven - öffentliche Schulen

1. **Schüler/innen nach Geburtsjahren (Gesamt und Ausländer/innen)**
   - nach Ausbildungsjahr und Schulart
   - nach Ausbildungsjahr und Schulart - in der Gattung BS-dual nach Berufsfeldern und in den anderen Schularten nach Ausbildungsform differenziert

2. **Schüler/innen nach schulischer Vorbildung (Gesamt und Ausländer/innen)**
   - nach Ausbildungsjahr und Schularten
   - nach Ausbildungsjahr und Schularten - in der Gattung BS-dual nach Berufsfeldern und in den anderen Schularten nach Ausbildungsform differenziert
   - nur AZUBIS nach Ausbildungsjahr und Berufsgruppen

3. **Schüler/innen nach beruflicher Vorbildung (Gesamt und Ausländer/innen)**
   - nach Ausbildungsjahr und Schularten
   - nach Ausbildungsjahr und Schularten - in der Gattung BS-dual nach Berufsfeldern und in den anderen Schularten nach Ausbildungsform differenziert
   - nur AZUBIS nach Ausbildungsjahr und Berufsgruppen

4. **Deutsche und ausländische Teilnehmer/innen am Fremdsprachenunterricht**
   - nach Ausbildungsjahr und Schularten

5. **Ausländische Schüler/innen nach Staatsangehörigkeit**
   - nach Ausbildungsjahr und Schularten

6. **Schüler/innen nach ständigem Wohnsitz (Gesamt und Ausländer/innen)**
   - nach Ausbildungsjahr und Schularten

7. **AZUBIS nach ständigem Wohnsitz (Gesamt und Ausländer/innen)**
   - in der Gattung BS-dual nach Ausbildungsjahr

8. **AZUBIS nach ständigem Wohnsitz und Betriebsort (Gesamtzahlen)**
   - in der Gattung BS-dual nach Ausbildungsjahr

9. **Schüler/innen nach rechtlichem Status der Schulen (Gesamt und Ausländer/innen)**
   - nach Ausbildungsjahr und Schularten

10. **Schüler/innen nach Ausbildungsberuf und Berufsgruppen (Gesamt und Ausländer/innen)**
    - nach Ausbildungsjahr in den Schularten BS-dual, AVBG/AA , AVBG/S u. BFS/QU

11. **AZUBIS nach Ausbildungsberuf und Berufsgruppen (Gesamt und Ausländer/innen)**
    - nach Ausbildungsjahr

Verzeichnis der Abkürzungen

Abkürzung	Erläuterung
Kürzel der Schularten / -gattungen	
AVBG	Ausbildungsvorbereitender Bildungsgang (als TZ oder VZ)
BFS	Berufsfachschule
BFS/QU	Berufsfachschule mit Abschluss im Ausbildungsberuf
BGY	Berufliches Gymnasium
BOS	Berufsoberschule
BS-dual	Berufsschule
FOS	Fachoberschule
FS	Fachschule
Sonstige Kürzel	
AR	Ausbildungsrichtung
AZUBIS	Auszubildende
BF	Berufsfeld
BNR	Berufsnummer
FR	Fachrichtung
Freq	Frequenz = (durchschnittliche Schülerzahl in einem KLV)
KLV	Klassenverband / Klassenverbände
SGT	Schulgattung
SNR	Schulnummer
SP	Schwerpunkt
TZ	Teilzeit (z.B. bei dualer Berufsausbildung in Betrieb und Schule)
VZ	Vollzeit
dar. Ausl.	darunter Ausländer (ohne deutsche Staatsangehörigkeit)
ges. / w	gesamt / weiblich

Statistische Übersichten der berufsbildenden Schulen des Bundeslandes Bremen

Schuljahr 2014/2015 - Basis Stichtagserhebung : 10.11.2014

I. Öffentliche berufsbildende Schulen

und

Schulen in freier Trägerschaft

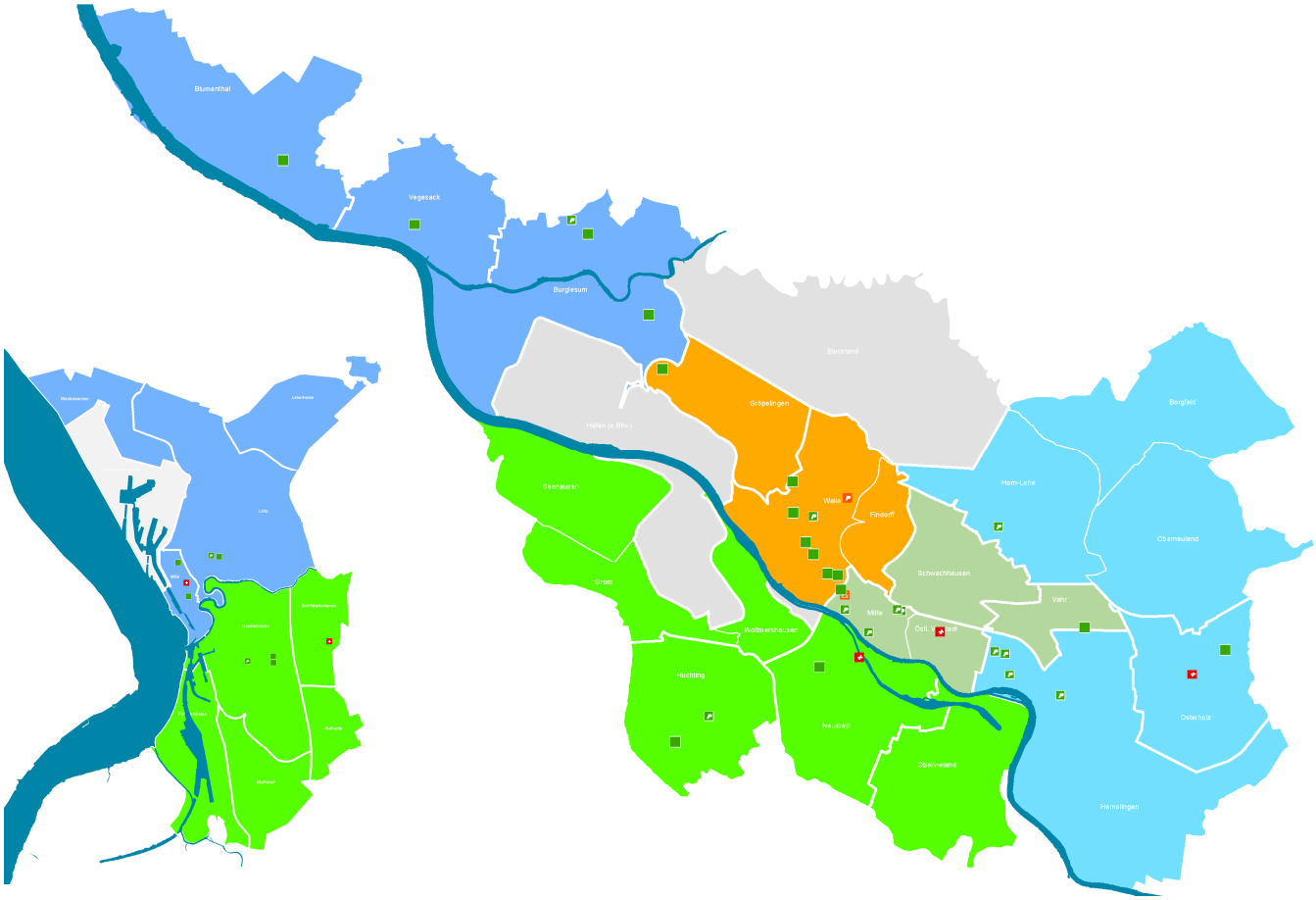

Schuljahr: 2014/15

Klassen, Schüler/innen, Ausländer/innen nach Ausbildungsjahren und Ausbildungsgängen

Stand: 10.11.2014

Gesamtübersicht: Öffentliche berufsbildende Schulen und Schulen in freier Trägerschaft im Land Bremen

	1. Ausbildungsjahr						2. Ausbildungsjahr						3. Ausbildungsjahr						4. Ausbildungsjahr						Insgesamt					
	KLV	Schüler ges.	Schüler w.	Freq	dar. Ausl. ges.	dar. Ausl. w.	KLV	Schüler ges.	Schüler w.	Freq	dar. Ausl. ges.	dar. Ausl. w.	KLV	Schüler ges.	Schüler w.	Freq	dar. Ausl. ges.	dar. Ausl. w.	KLV	Schüler ges.	Schüler w.	Freq	dar. Ausl. ges.	dar. Ausl. w.	KLV	Schüler ges.	Schüler w.	Freq	dar. Ausl. ges.	dar. Ausl. w.
BS-dual	284	5.795	2.475	20,4	456	215	288	5.436	2.398	18,9	371	162	266	5.178	2.284	19,5	301	161	38	714	75	18,8	36	3	876	17.123	7.232	19,5	1.164	541
AVBG/TZ	44	462	195	10,5	72	35	0	0	0				0	0	0				0	0					44	462	195	10,5	72	35
AVBG/VZ	88	1.079	390	12,3	538	145	10	52	26	5,2	16	8	1	6	1	6,0	1	0	0	0					99	1.137	417	11,5	555	153
BFS/QU	4	54	0	13,5	33	0	3	37	0	12,3	24	0	2	21	0	10,5	14	0	2	17	0	8,5	14	0	11	129	0	11,7	85	0
1jährig VZ	48	930	401	19,4	213	92	0	0					0	0					0	0					48	930	401	19,4	213	92
mehrjährig VZ	47	1.106	546	23,5	167	87	42	846	437	20,1	140	68	4	60	26	15,0	9	6	2	41	14	20,5	3	2	95	2.053	1.023	21,6	319	163
BFS	95	2.036	947	21,4	380	179	42	846	437	20,1	140	68	4	60	26	15,0	9	6	2	41	14	20,5	3	2	143	2.983	1.424	20,9	532	255
1jährig 12. Klasse VZ	17	356	127	20,9	47	16	0	0					0	0					0	0					17	356	127	20,9	47	16
2jährig 11. Klasse TZ	10	199	121	19,9	28	18	0	0					0	0					0	0					10	199	121	19,9	28	18
2jährig 11. Klasse VZ	11	256	118	23,3	49	17	0	0					0	0					0	0					11	256	118	23,3	49	17
2jährig 12. Klasse VZ	0	0					17	418	235	24,6	70	33	0	0					0	0					17	418	235	24,6	70	33
1jährig 13. Klasse VZ	1	8	5	8,0	1	0	0	0					0	0					0	0					1	8	5	8,0	1	0
FOS	39	819	371	21,0	125	51	17	418	235	24,6	70	33	0	0	0				0	0					56	1.237	606	22,1	195	84
1jährig TZ	1	13	8	13,0	0	0	0	0					1	6	6	6,0	0	0	0	0					2	19	14	9,5	0	0
mehrjährig TZ	1	16	14	16,0	2	2	0	0					0	0					0	0					1	16	14	16,0	2	2
mehrjährig VZ	16	399	269	24,9	24	21	16	356	224	22,3	24	23	0	0					0	0					32	755	493	23,6	48	44
FS	18	428	291	23,8	26	23	16	356	224	22,3	24	23	1	6	6	6,0	0	0	0	0					35	790	521	22,6	50	46
BGY	19	440	242	23,2	37	25	17	385	190	22,6	17	8	19	332	197	17,5	25	20	0	0					55	1.157	629	21,0	79	53
BOS	4	83	33	20,8	10	2	0	0	0				0	0	0				0	0					4	83	33	20,8	10	2
Gesamtsumme	595	11.196	4.944	18,8	1.677	675	393	7.530	3.510	19,2	662	302	293	5.603	2.514	19,1	350	187	42	772	89	18,4	53	5	1.323	25.101	11.057	19,0	2.742	1.169

Schuljahr: 2014/15

Klassen, Schüler/innen, Ausländer/innen nach Ausbildungsjahren und Ausbildungsgängen

Stand: 10.11.2014

Gesamtübersicht: Öffentliche berufsbildende Schulen und Schulen in freier Trägerschaft in der Stadtgemeinde Bremen

	1. Ausbildungsjahr						2. Ausbildungsjahr						3. Ausbildungsjahr						4. Ausbildungsjahr						Insgesamt					
	KLV	Schüler ges.	Schüler w.	Freq	dar. Ausl. ges.	dar. Ausl. w.	KLV	Schüler ges.	Schüler w.	Freq	dar. Ausl. ges.	dar. Ausl. w.	KLV	Schüler ges.	Schüler w.	Freq	dar. Ausl. ges.	dar. Ausl. w.	KLV	Schüler ges.	Schüler w.	Freq	dar. Ausl. ges.	dar. Ausl. w.	KLV	Schüler ges.	Schüler w.	Freq	dar. Ausl. ges.	dar. Ausl. w.
BS-dual	222	4.516	1.966	20,3	389	187	225	4.364	1.961	19,4	315	134	202	4.053	1.831	20,1	251	133	25	524	66	21,0	27	3	674	13.457	5.824	20,0	982	457
AVBG/TZ	38	411	159	10,8	71	34	0	0	0				0	0	0				0	0					38	411	159	10,8	71	34
AVBG/VZ	62	732	255	11,8	418	108	10	52	26	5,2	16	8	1	6	1	6,0	1	0	0	0					73	790	282	10,8	435	116
BFS/QU	4	54	0	13,5	33	0	3	37	0	12,3	24	0	2	21	0	10,5	14	0	2	17	0	8,5	14	0	11	129	0	11,7	85	0
1jährig VZ	35	678	310	19,4	191	84	0	0					0	0					0	0					35	678	310	19,4	191	84
mehrjährig VZ	37	884	400	23,9	148	79	33	666	308	20,2	128	60	3	44	12	14,7	4	1	2	41	14	20,5	3	2	75	1.635	734	21,8	283	142
BFS	72	1.562	710	21,7	339	163	33	666	308	20,2	128	60	3	44	12	14,7	4	1	2	41	14	20,5	3	2	110	2.313	1.044	21,0	474	226
1jährig 12. Klasse VZ	14	313	120	22,4	42	15	0	0					0	0					0	0					14	313	120	22,4	42	15
2jährig 11. Klasse TZ	6	136	91	22,7	27	17	0	0					0	0					0	0					6	136	91	22,7	27	17
2jährig 11. Klasse VZ	11	256	118	23,3	49	17	0	0					0	0					0	0					11	256	118	23,3	49	17
2jährig 12. Klasse VZ	0	0					15	373	203	24,9	65	30	0	0					0	0					15	373	203	24,9	65	30
1jährig 13. Klasse VZ	1	8	5	8,0	1	0	0	0					0	0					0	0					1	8	5	8,0	1	0
FOS	32	713	334	22,3	119	49	15	373	203	24,9	65	30	0	0	0				0	0					47	1.086	537	23,1	184	79
1jährig TZ	0	0					0	0					1	6	6	6,0	0	0	0	0					1	6	6	6,0	0	0
mehrjährig TZ	1	16	14	16,0	2	2	0	0					0	0					0	0					1	16	14	16,0	2	2
mehrjährig VZ	12	305	195	25,4	23	20	12	278	169	23,2	21	20	0	0					0	0					24	583	364	24,3	44	40
FS	13	321	209	24,7	25	22	12	278	169	23,2	21	20	1	6	6	6,0	0	0	0	0					26	605	384	23,3	46	42
BGY	14	313	167	22,4	34	24	14	300	148	21,4	17	8	15	269	155	17,9	22	18	0	0					43	882	470	20,5	73	50
BOS	4	83	33	20,8	10	2	0	0	0				0	0	0				0	0					4	83	33	20,8	10	2
Gesamtsumme	461	8.705	3.833	18,9	1.438	589	312	6.070	2.815	19,5	586	260	224	4.399	2.005	19,6	292	152	29	582	80	20,1	44	5	1.026	19.756	8.733	19,3	2.360	1.006

Statistische Übersichten der berufsbildenden Schulen des Bundeslandes Bremen

Schuljahr 2014/2015 - Basis Stichtagserhebung : 10.11.2014

II. Öffentliche berufsbildende Schulen

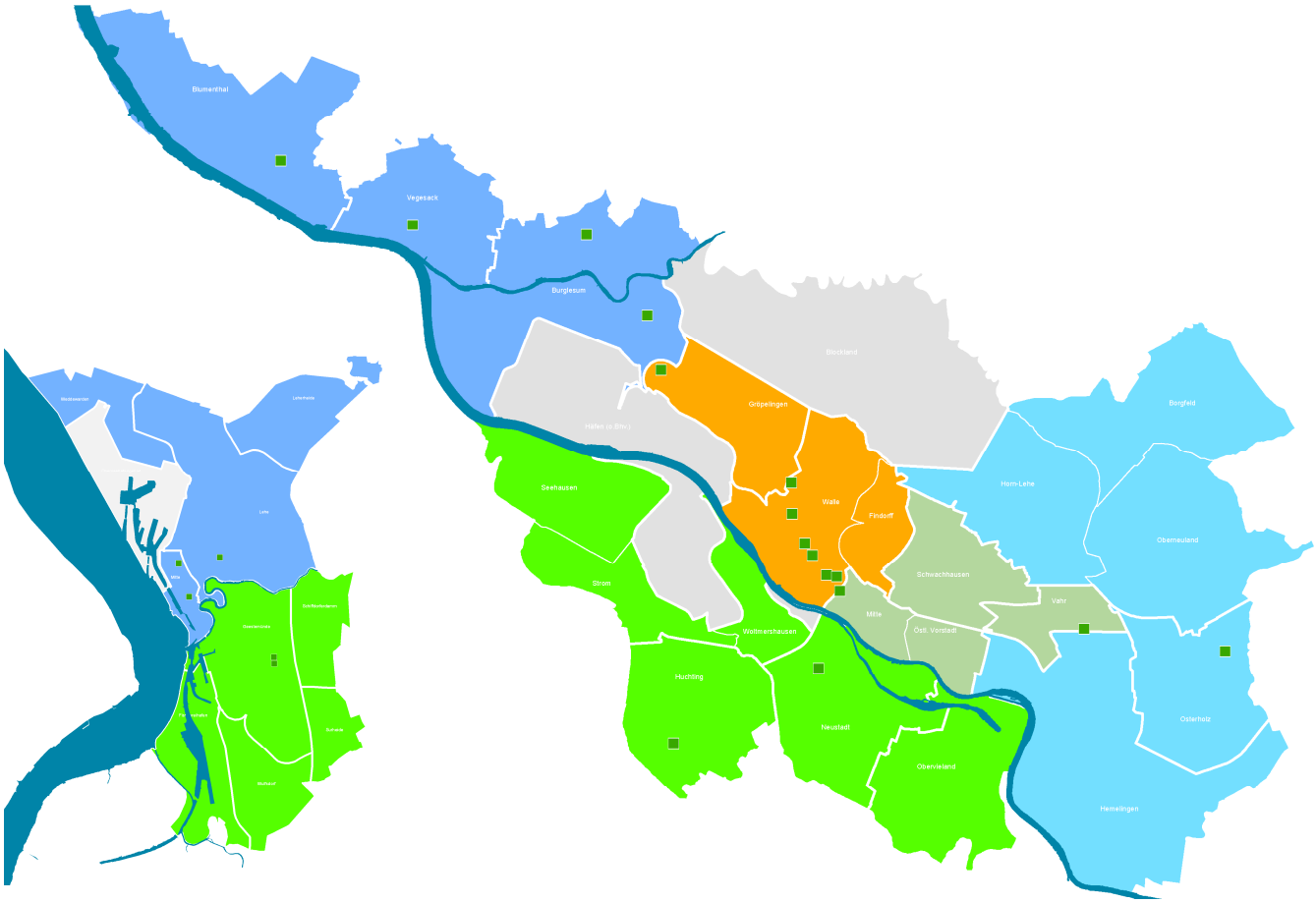

Schuljahr: 2014/15

Klassen, Schüler/innen, Ausländer/innen nach Ausbildungsjahren und Ausbildungsgängen

Stand: 10.11.2014

Gesamtübersicht: Öffentliche berufsbildende Schulen im Land Bremen

	1. Ausbildungsjahr						2. Ausbildungsjahr						3. Ausbildungsjahr						4. Ausbildungsjahr						Insgesamt					
	KLV	Schüler ges.	Schüler w.	Freq	dar. Ausl. ges.	dar. Ausl. w.	KLV	Schüler ges.	Schüler w.	Freq	dar. Ausl. ges.	dar. Ausl. w.	KLV	Schüler ges.	Schüler w.	Freq	dar. Ausl. ges.	dar. Ausl. w.	KLV	Schüler ges.	Schüler w.	Freq	dar. Ausl. ges.	dar. Ausl. w.	KLV	Schüler ges.	Schüler w.	Freq	dar. Ausl. ges.	dar. Ausl. w.
BS-dual	271	5.625	2.399	20,8	448	211	273	5.253	2.319	19,2	362	157	253	5.054	2.221	20,0	294	156	38	714	75	18,8	36	3	835	16.646	7.014	19,9	1.140	527
AVBG/TZ	29	337	145	11,6	67	33	0	0	0				0	0	0				0	0					29	337	145	11,6	67	33
AVBG/VZ	88	1.079	390	12,3	538	145	10	52	26	5,2	16	8	1	6	1	6,0	1	0	0	0					99	1.137	417	11,5	555	153
BFS/QU	4	54	0	13,5	33	0	3	37	0	12,3	24	0	2	21	0	10,5	14	0	2	17	0	8,5	14	0	11	129	0	11,7	85	0
1jährig VZ	48	930	401	19,4	213	92	0	0					0	0					0	0					48	930	401	19,4	213	92
mehrjährig VZ	47	1.106	546	23,5	167	87	42	846	437	20,1	140	68	4	60	26	15,0	9	6	2	41	14	20,5	3	2	95	2.053	1.023	21,6	319	163
BFS	95	2.036	947	21,4	380	179	42	846	437	20,1	140	68	4	60	26	15,0	9	6	2	41	14	20,5	3	2	143	2.983	1.424	20,9	532	255
1jährig 12. Klasse VZ	17	356	127	20,9	47	16	0	0					0	0					0	0					17	356	127	20,9	47	16
2jährig 11. Klasse TZ	10	199	121	19,9	28	18	0	0					0	0					0	0					10	199	121	19,9	28	18
2jährig 11. Klasse VZ	11	256	118	23,3	49	17	0	0					0	0					0	0					11	256	118	23,3	49	17
2jährig 12. Klasse VZ	0	0					17	418	235	24,6	70	33	0	0					0	0					17	418	235	24,6	70	33
1jährig 13. Klasse VZ	1	8	5	8,0	1	0	0	0					0	0					0	0					1	8	5	8,0	1	0
FOS	39	819	371	21,0	125	51	17	418	235	24,6	70	33	0	0	0				0	0					56	1.237	606	22,1	195	84
1jährig TZ	1	13	8	13,0	0	0	0	0					1	6	6	6,0	0	0	0	0					2	19	14	9,5	0	0
mehrjährig TZ	1	16	14	16,0	2	2	0	0					0	0					0	0					1	16	14	16,0	2	2
mehrjährig VZ	13	315	259	24,2	23	21	13	284	218	21,8	24	23	0	0					0	0					26	599	477	23,0	47	44
FS	15	344	281	22,9	25	23	13	284	218	21,8	24	23	1	6	6	6,0	0	0	0	0					29	634	505	21,9	49	46
BGY	19	440	242	23,2	37	25	17	385	190	22,6	17	8	19	332	197	17,5	25	20	0	0					55	1.157	629	21,0	79	53
BOS	4	83	33	20,8	10	2	0	0	0				0	0	0				0	0					4	83	33	20,8	10	2
Gesamtsumme	564	10.817	4.808	19,2	1.663	669	375	7.275	3.425	19,4	653	297	280	5.479	2.451	19,6	343	182	42	772	89	18,4	53	5	1.261	24.343	10.773	19,3	2.712	1.153

Schuljahr: 2014/15

Klassen, Schüler/innen, Ausländer/innen nach Ausbildungsjahren und Ausbildungsgängen

Stand: 10.11.2014

Gesamtübersicht: Öffentliche berufsbildende Schulen in der Stadtgemeinde Bremen

	1. Ausbildungsjahr						2. Ausbildungsjahr						3. Ausbildungsjahr						4. Ausbildungsjahr						Insgesamt					
	KLV	Schüler ges.	Schüler w.	Freq	dar. Ausl. ges.	dar. Ausl. w.	KLV	Schüler ges.	Schüler w.	Freq	dar. Ausl. ges.	dar. Ausl. w.	KLV	Schüler ges.	Schüler w.	Freq	dar. Ausl. ges.	dar. Ausl. w.	KLV	Schüler ges.	Schüler w.	Freq	dar. Ausl. ges.	dar. Ausl. w.	KLV	Schüler ges.	Schüler w.	Freq	dar. Ausl. ges.	dar. Ausl. w.
BS-dual	209	4.346	1.890	20,8	381	183	210	4.181	1.882	19,9	306	129	189	3.929	1.768	20,8	244	128	25	524	66	21,0	27	3	633	12.980	5.606	20,5	958	443
AVBG/TZ	23	286	109	12,4	66	32	0	0	0				0	0	0				0	0					23	286	109	12,4	66	32
AVBG/VZ	62	732	255	11,8	418	108	10	52	26	5,2	16	8	1	6	1	6,0	1	0	0	0					73	790	282	10,8	435	116
BFS/QU	4	54	0	13,5	33	0	3	37	0	12,3	24	0	2	21	0	10,5	14	0	2	17	0	8,5	14	0	11	129	0	11,7	85	0
1jährig VZ	35	678	310	19,4	191	84	0	0					0	0					0	0					35	678	310	19,4	191	84
mehrjährig VZ	37	884	400	23,9	148	79	33	666	308	20,2	128	60	3	44	12	14,7	4	1	2	41	14	20,5	3	2	75	1.635	734	21,8	283	142
BFS	72	1.562	710	21,7	339	163	33	666	308	20,2	128	60	3	44	12	14,7	4	1	2	41	14	20,5	3	2	110	2.313	1.044	21,0	474	226
1jährig 12. Klasse VZ	14	313	120	22,4	42	15	0	0					0	0					0	0					14	313	120	22,4	42	15
2jährig 11. Klasse TZ	6	136	91	22,7	27	17	0	0					0	0					0	0					6	136	91	22,7	27	17
2jährig 11. Klasse VZ	11	256	118	23,3	49	17	0	0					0	0					0	0					11	256	118	23,3	49	17
2jährig 12. Klasse VZ	0	0					15	373	203	24,9	65	30	0	0					0	0					15	373	203	24,9	65	30
1jährig 13. Klasse VZ	1	8	5	8,0	1	0	0	0					0	0					0	0					1	8	5	8,0	1	0
FOS	32	713	334	22,3	119	49	15	373	203	24,9	65	30	0	0	0				0	0					47	1.086	537	23,1	184	79
1jährig TZ	0	0					0	0					1	6	6	6,0	0	0	0	0					1	6	6	6,0	0	0
mehrjährig TZ	1	16	14	16,0	2	2	0	0					0	0					0	0					1	16	14	16,0	2	2
mehrjährig VZ	9	221	185	24,6	22	20	9	206	163	22,9	21	20	0	0					0	0					18	427	348	23,7	43	40
FS	10	237	199	23,7	24	22	9	206	163	22,9	21	20	1	6	6	6,0	0	0	0	0					20	449	368	22,5	45	42
BGY	14	313	167	22,4	34	24	14	300	148	21,4	17	8	15	269	155	17,9	22	18	0	0					43	882	470	20,5	73	50
BOS	4	83	33	20,8	10	2	0	0	0				0	0	0				0	0					4	83	33	20,8	10	2
Gesamtsumme	430	8.326	3.697	19,4	1.424	583	294	5.815	2.730	19,8	577	255	211	4.275	1.942	20,3	285	147	29	582	80	20,1	44	5	964	18.998	8.449	19,7	2.330	990

Schuljahr: 2014/15

Klassen, Schüler/innen, Ausländer/innen nach Ausbildungsjahren und Ausbildungsgängen

Stand: 10.11.2014

Gesamtübersicht: Öffentliche berufsbildende Schulen in der Stadtgemeinde Bremerhaven

	1. Ausbildungsjahr						2. Ausbildungsjahr						3. Ausbildungsjahr						4. Ausbildungsjahr						Insgesamt					
	KLV	Schüler ges.	Schüler w.	Freq	dar. Ausl. ges.	dar. Ausl. w.	KLV	Schüler ges.	Schüler w.	Freq	dar. Ausl. ges.	dar. Ausl. w.	KLV	Schüler ges.	Schüler w.	Freq	dar. Ausl. ges.	dar. Ausl. w.	KLV	Schüler ges.	Schüler w.	Freq	dar. Ausl. ges.	dar. Ausl. w.	KLV	Schüler ges.	Schüler w.	Freq	dar. Ausl. ges.	dar. Ausl. w.
BS-dual	62	1.279	509	20,6	67	28	63	1.072	437	17,0	56	28	64	1.125	453	17,6	50	28	13	190	9	14,6	9	0	202	3.666	1.408	18,1	182	84
AVBG/TZ	6	51	36	8,5	1	1	0	0	0				0	0	0				0	0					6	51	36	8,5	1	1
AVBG/VZ	26	347	135	13,3	120	37	0	0	0				0	0	0				0	0					26	347	135	13,3	120	37
1jährig VZ	13	252	91	19,4	22	8	0	0					0	0					0	0					13	252	91	19,4	22	8
mehrjährig VZ	10	222	146	22,2	19	8	9	180	129	20,0	12	8	1	16	14	16,0	5	5	0	0					20	418	289	20,9	36	21
BFS	23	474	237	20,6	41	16	9	180	129	20,0	12	8	1	16	14	16,0	5	5	0	0					33	670	380	20,3	58	29
1jährig 12. Klasse VZ	3	43	7	14,3	5	1	0	0					0	0					0	0					3	43	7	14,3	5	1
2jährig 11. Klasse TZ	4	63	30	15,8	1	1	0	0					0	0					0	0					4	63	30	15,8	1	1
2jährig 12. Klasse VZ	0	0					2	45	32	22,5	5	3	0	0					0	0					2	45	32	22,5	5	3
FOS	7	106	37	15,1	6	2	2	45	32	22,5	5	3	0	0	0				0	0					9	151	69	16,8	11	5
1jährig TZ	1	13	8	13,0	0	0	0	0					0	0					0	0					1	13	8	13,0	0	0
mehrjährig VZ	4	94	74	23,5	1	1	4	78	55	19,5	3	3	0	0					0	0					8	172	129	21,5	4	4
FS	5	107	82	21,4	1	1	4	78	55	19,5	3	3	0	0	0				0	0					9	185	137	20,6	4	4
BGY	5	127	75	25,4	3	1	3	85	42	28,3	0	0	4	63	42	15,8	3	2	0	0					12	275	159	22,9	6	3
Gesamtsumme	134	2.491	1.111	18,6	239	86	81	1.460	695	18,0	76	42	69	1.204	509	17,4	58	35	13	190	9	14,6	9	0	297	5.345	2.324	18,0	382	163

Gesamtübersicht : Öffentliche berufsbildende Schulen im Land Bremen

Gattung		TZ / VZ	Ausbildungsjahr	Klassen	Schüler	Frequenz
		TZ	1	270	5.625	20,83
		TZ	2	272	5.253	19,31
		TZ	3	253	5.054	19,98
		TZ	4	38	714	18,79
BS-dual	Gesamt:			**833**	**16.646**	**19,98**
		TZ	1	29	337	11,62
AVBG/TZ	Gesamt:			**29**	**337**	**11,62**
		VZ	1	88	1.079	12,26
		VZ	2	10	52	5,20
		VZ	3	1	6	6,00
AVBG/VZ	Gesamt:			**99**	**1.137**	**11,48**
		VZ	1	4	54	13,50
		VZ	2	3	37	12,33
		VZ	3	2	21	10,50
		VZ	4	2	17	8,50
BFS/QU	Gesamt:			**11**	**129**	**11,73**
		VZ	1	95	2.036	21,43
		VZ	2	42	846	20,14
		VZ	3	4	60	15,00
		VZ	4	2	41	20,50
	BFS VZ	Gesamt:		143	2983	20,86
BFS	Gesamt:			**143**	**2.983**	**20,86**
		TZ	1	10	199	19,90
	FOS TZ	Gesamt:		10	199	19,90
		VZ	1	29	620	21,38
		VZ	2	17	418	24,59
	FOS VZ	Gesamt:		46	1038	22,57
FOS	Gesamt:			**56**	**1.237**	**22,09**
		TZ	1	2	29	14,50
		TZ	3	1	6	6,00
	FS TZ	Gesamt:		3	35	11,67
		VZ	1	13	315	24,23
		VZ	2	13	284	21,85
	FS VZ	Gesamt:		26	599	23,04
FS	Gesamt:			**29**	**634**	**21,86**
		VZ	1	19	440	23,16
		VZ	2	17	385	22,65
		VZ	3	19	332	17,47
BGY	Gesamt:			**55**	**1.157**	**21,04**
		VZ	1	4	83	20,75
BOS	Gesamt:			**4**	**83**	**20,75**
				1.259	**24.343**	**19,34**

Gesamtübersicht : Öffentliche berufsbildende Schulen in der Stadtgemeinde Bremen

Gattung		TZ / VZ	Ausbildungsjahr	Klassen	Schüler	Frequenz
		TZ	1	208	4.346	20,89
		TZ	2	209	4.181	20,00
		TZ	3	189	3.929	20,79
		TZ	4	25	524	20,96
BS-dual	Gesamt:			**631**	**12.980**	**20,57**
		TZ	1	23	286	12,43
AVBG/TZ	Gesamt:			**23**	**286**	**12,43**
		VZ	1	62	732	11,81
		VZ	2	10	52	5,20
		VZ	3	1	6	6,00
AVBG/VZ	Gesamt:			**73**	**790**	**10,82**
		VZ	1	4	54	13,50
		VZ	2	3	37	12,33
		VZ	3	2	21	10,50
		VZ	4	2	17	8,50
BFS/QU	Gesamt:			**11**	**129**	**11,73**
		VZ	1	72	1.562	21,69
		VZ	2	33	666	20,18
		VZ	3	3	44	14,67
		VZ	4	2	41	20,50
	BFS VZ	Gesamt:		**110**	**2313**	**21,03**
BFS	Gesamt:			**110**	**2.313**	**21,03**
		TZ	1	6	136	22,67
	FOS TZ	Gesamt:		**6**	**136**	**22,67**
		VZ	1	26	577	22,19
		VZ	2	15	373	24,87
	FOS VZ	Gesamt:		**41**	**950**	**23,17**
FOS	Gesamt:			**47**	**1.086**	**23,11**
		TZ	1	1	16	16,00
		TZ	3	1	6	6,00
	FS TZ	Gesamt:		**2**	**22**	**11,00**
		VZ	1	9	221	24,56
		VZ	2	9	206	22,89
	FS VZ	Gesamt:		**18**	**427**	**23,72**
FS	Gesamt:			**20**	**449**	**22,45**
		VZ	1	14	313	22,36
		VZ	2	14	300	21,43
		VZ	3	15	269	17,93
BGY	Gesamt:			**43**	**882**	**20,51**
		VZ	1	4	83	20,75
BOS	Gesamt:			**4**	**83**	**20,75**
				962	**18.998**	**19,75**

Gesamtübersicht : Öffentliche berufsbildende Schulen in der Stadtgemeinde Bremerhaven

Gattung		TZ / VZ	Ausbildungsjahr	Klassen	Schüler	Frequenz
		TZ	1	62	1.279	20,63
		TZ	2	63	1.072	17,02
		TZ	3	64	1.125	17,58
		TZ	4	13	190	14,62
BS-dual	Gesamt:			**202**	**3.666**	**18,15**
		TZ	1	6	51	8,50
AVBG/TZ	Gesamt:			**6**	**51**	**8,50**
		VZ	1	26	347	13,35
AVBG/VZ	Gesamt:			**26**	**347**	**13,35**
		VZ	1	23	474	20,61
		VZ	2	9	180	20,00
		VZ	3	1	16	16,00
	BFS VZ	Gesamt:		**33**	**670**	**20,30**
BFS	Gesamt:			**33**	**670**	**20,30**
		TZ	1	4	63	15,75
	FOS TZ	Gesamt:		**4**	**63**	**15,75**
		VZ	1	3	43	14,33
		VZ	2	2	45	22,50
	FOS VZ	Gesamt:		**5**	**88**	**17,60**
FOS	Gesamt:			**9**	**151**	**16,78**
		TZ	1	1	13	13,00
	FS TZ	Gesamt:		**1**	**13**	**13,00**
		VZ	1	4	94	23,50
		VZ	2	4	78	19,50
	FS VZ	Gesamt:		**8**	**172**	**21,50**
FS	Gesamt:			**9**	**185**	**20,56**
		VZ	1	5	127	25,40
		VZ	2	3	85	28,33
		VZ	3	4	63	15,75
BGY	Gesamt:			**12**	**275**	**22,92**
				297	**5.345**	**18,00**

Schuljahr: 2014/15

Schüler/innen nach Ausbildungsberufen und -gängen, Schulen sowie Ausbildungsjahren

Stand: 10.11.2014

Öffentliche berufsbildende Schulen in der Stadtgemeinde Bremen

SNR	SGT	BF	BNR	Ausbildungsberuf /-ziel	1. Ausbildungsjahr Schüler ges.	1. Ausbildungsjahr Schüler w.	1. Ausbildungsjahr dar. Ausl. ges.	1. Ausbildungsjahr dar. Ausl. w.	2. Ausbildungsjahr Schüler ges.	2. Ausbildungsjahr Schüler w.	2. Ausbildungsjahr dar. Ausl. ges.	2. Ausbildungsjahr dar. Ausl. w.	3. Ausbildungsjahr Schüler ges.	3. Ausbildungsjahr Schüler w.	3. Ausbildungsjahr dar. Ausl. ges.	3. Ausbildungsjahr dar. Ausl. w.	4. Ausbildungsjahr Schüler ges.	4. Ausbildungsjahr Schüler w.	4. Ausbildungsjahr dar. Ausl. ges.	4. Ausbildungsjahr dar. Ausl. w.	Insgesamt Schüler ges.	Insgesamt Schüler w.	Insgesamt dar. Ausl. ges.	Insgesamt dar. Ausl. w.
355	3	6	2822202	Änderungsschneider	2	2	0	0	6	5	0	0	0				0				8	7	0	0
358	6	2	3421201	Anlagenmech. f. Sanitär-,Heizungs-u.Klimat.	56	0	12	0	57	0	9	0	41	0	5	0	29	1	2	0	183	1	28	0
368	5	14	8252201	Augenoptiker	18	13	1	1	28	23	0	0	25	18	1	0	0				71	54	2	1
601	3	4	3330201	Ausbaufacharbeiter, 1. Stufe	5	0	1	0	11	0	1	0	0				0				16	0	2	0
602	5	14	6227201	Automobilkaufmann/frau H	30	16	1	1	3	2	1	1	20	7	0	0	0				53	25	2	2
602	5	14	6227201	Automobilkaufmann/frau Ind	0				20	9	2	0	0				0				20	9	2	0
699	5	12	2922201	Bäcker	8	0	1	0	7	2	0	0	8	3	0	0	0				23	5	1	0
361	5	1	7211201	Bankkaufmann/frau	85	43	2	1	87	49	2	1	73	35	0	0	0				245	127	4	2
601	3	9	3321202	Bauten- und Objektbeschichter, Stufenausbildung 1.+ 2. Jahr	3	1	0	0	1	0	0	0	0				0				4	1	0	0
601	5	4	2721201	Bauzeichner	9	6	0	0	16	8	0	0	13	10	0	0	0				38	24	0	0
364	5	15	2930201	Beikoch / Beiköchin / Behindertenausbildung	4	1	0	0	6	1	0	0	6	0	3	0	0				16	2	3	0
369	3	3	3211201	Beton- und Stahlbetonbauer HW	2	0	1	0	1	0	0	0	0				0				3	0	1	0
601	5	4	3211201	Beton- und Stahlbetonbauer HW	2	0	0	0	3	0	0	0	5	0	1	0	0				10	0	1	0
601	5	4	3211201	Beton- und Stahlbetonbauer Ind, 2. Stufe	0				0				2	0	0	0	0				2	0	0	0
351	3	15		Bildungsbereich Werkstatt Bremen	25	8	1	0	22	9	1	0	0				0				47	17	2	0
368	6	7	4121201	Biologielaborant	5	2	0	0	11	6	0	0	6	3	0	0	2	1	0	0	24	12	0	0
601	5	14	3310201	Bodenleger	14	0	1	0	16	1	1	0	16	2	1	0	0				46	3	3	0
699	5	14	2911201	Brauer und Mälzer	18	1	0	0	20	3	1	0	21	2	0	0	0				59	6	1	0
602	5	1	7140205	Bürokaufmann/frau	0				38	24	4	3	61	41	1	1	0				99	65	5	4
698	5	1	7140205	Bürokaufmann/frau	0				66	48	4	4	69	47	3	3	0				135	95	7	7
368	6	7	4132201	Chemielaborant	20	17	0	0	15	8	0	0	25	16	1	1	0				60	41	1	1
601	5	4	3214201	Dachdecker	29	1	1	0	26	0	0	0	28	0	4	0	0				83	1	5	0
369	5	14	5220201	Eisenbahner im Betriebsdienst, Lokführer und Trasport	31	3	0	0	21	1	0	0	21	1	0	0	0				73	5	0	0
358	6	3	2621206	Elektroniker, FR Energie- u. Gebäudetechnik	69	0	9	0	60	1	6	0	36	1	1	0	45	0	1	0	210	2	17	0
369	6	3	2612202	Elektroniker für Automatisierungstechnik	30	3	2	1	30	4	1	0	28	3	1	0	10	0	1	0	98	10	5	1
369	6	3	2625202	Elektroniker für Betriebstechnik	60	7	1	1	61	8	0	0	53	3	1	0	49	0	2	0	223	18	4	1
369	6	3	2631211	Elektroniker für Geräte und Systeme	14	2	0	0	14	1	1	0	18	2	2	0	7	1	0	0	53	6	3	0
369	6	3	2633201	Elektroniker für luftfahrttechnische Systeme	0				0				12	3	0	0	5	0	0	0	17	3	0	0
355	3	14		EQJ-Einstiegsqualifikation	10	10	4	4	2	2	1	1	0				0				12	12	5	5
358	3	14		EQJ-Einstiegsqualifikation	1	0	0	0	0				0				0				1	0	0	0
359	3	14		EQJ-Einstiegsqualifikation	10	5	5	3	2	0	2	0	0				0				12	5	7	3
361	3	14		EQJ-Einstiegsqualifikation	2	1	0	0	0				0				0				2	1	0	0
364	3	14		EQJ-Einstiegsqualifikation	1	0	1	0	0				0				0				1	0	1	0
368	3	14		EQJ-Einstiegsqualifikation	7	1	4	0	0				0				0				7	1	4	0

Schuljahr: 2014/15

Schüler/innen nach Ausbildungsberufen und -gängen, Schulen sowie Ausbildungsjahren

Stand: 10.11.2014

Öffentliche berufsbildende Schulen in der Stadtgemeinde Bremen

SNR	SGT	BF	BNR	Ausbildungsberuf /-ziel	1. Ausbildungsjahr				2. Ausbildungsjahr				3. Ausbildungsjahr				4. Ausbildungsjahr				Insgesamt			
					Schüler		dar. Ausl.		Schüler		dar. Ausl.		Schüler		dar. Ausl.		Schüler		dar. Ausl.		Schüler		dar. Ausl.	
					ges.	w.	ges.	w.	ges.	w.	ges.	w.	ges.	w.	ges.	w.	ges.	w.	ges.	w.	ges.	w.	ges.	w.
369	3	14		EQJ-Einstiegsqualifikation	32	0	14	0	0				0				0				32	0	14	0
601	3	14		EQJ-Einstiegsqualifikation	10	2	4	0	0				0				0				10	2	4	0
602	3	14		EQJ-Einstiegsqualifikation	6	3	1	0	0				0				0				6	3	1	0
618	3	14		EQJ-Einstiegsqualifikation	6	5	4	3	0				0				0				6	5	4	3
698	3	14		EQJ-Einstiegsqualifikation	8	2	5	0	0				0				0				8	2	5	0
699	3	14		EQJ-Einstiegsqualifikation	7	5	1	1	6	2	1	0	0				0				13	7	2	1
361	5	1	7321203	Fachangestellte/-r für Arbeitsmarktdienstleistungen ÖD; BS 3-j	0				0				11	6	0	0	0				11	6	0	0
368	5	14	7333202	Fachangestellte/r für Medien- und Informationsdienste	18	16	0	0	22	20	0	0	23	22	1	1	0				63	58	1	1
368	5	14	4341204	Fachinformatiker, FR Anwendungsentwicklung	94	11	4	3	95	8	1	0	83	5	2	0	0				272	24	7	3
368	5	14	4310206	Fachinformatiker, FR Systemintegration	88	5	1	0	73	3	1	0	81	1	0	0	0				242	9	2	0
359	5	1	5133201	Fachkraft für Hafenlogistik	2	0	0	0	1	0	0	0	3	0	1	0	0				6	0	1	0
602	3	1	5132203	Fachkraft für Kurier-, Express- u. Postdienstleistungen	23	6	1	0	26	4	4	0	0				0				49	10	5	0
359	5	14	5131203	Fachkraft für Lagerlogistik	141	9	12	2	118	7	11	1	120	11	13	0	0				379	27	36	3
699	5	14	2920201	Fachkraft für Lebensmitteltechnik	40	16	0	0	34	11	3	1	37	9	2	0	0				111	36	5	1
369	3	2	2420216	Fachkraft für Metalltechnik	1	0	0	0	1	1	0	0	0				0				2	1	0	0
369	5	14	9451201	Fachkraft für Veranstaltungstechnik	21	3	0	0	17	3	3	1	30	3	1	0	0				68	9	4	1
360	5	14	5213201	Fachkraft im Fahrbetrieb	12	7	3	2	15	5	0	0	15	8	2	1	0				42	20	5	3
699	3	12	6330201	Fachkraft im Gastgewerbe	19	8	5	1	26	13	5	2	0				0				45	21	10	3
359	3	14	5131205	Fachlagerist	29	4	1	0	47	7	5	1	0				0				76	11	6	1
699	5	12	6331202	Fachmann für Systemgastronomie	38	19	5	5	21	11	5	2	23	14	2	0	0				82	44	12	7
601	5	15	2230217	Fachpraktiker/in für Holzverarbeitung	4	1	0	0	0				0				0				4	1	0	0
359	5	15	5131210	Fachpraktiker/in für Lagerlogitik; BS 3-jährig TZ	9	2	2	0	0				0				0				9	2	2	0
601	5	15	3321204	Fachpraktiker/in für Maler und Lackierer	4	0	0	0	0				0				0				4	0	0	0
364	3	15	6330202	Fachpraktiker/in im Gastgewerbe / Behindertenausbildung	2	0	0	0	3	3	0	0	0				0				5	3	0	0
359	3	15	6210203	Fachpraktiker/in im Verkauf / Behindertenausbildung	11	4	3	1	15	8	4	2	0				0				26	12	7	3
364	5	15	8321206	Fachpraktiker/in in der Hauswirtschaft / Behindertenausbildung	9	8	4	4	10	10	0	0	8	7	1	1	0				27	25	5	5
699	5	12	6230202	Fachverkäufer/in im Lebensmittelhandwerk	49	48	5	5	50	48	4	4	49	46	5	5	0				148	142	14	14
369	3	14	2525201	Fahrradmonteur	8	0	1	0	11	2	1	0	0				0				19	2	2	0
601	5	14	2824201	Fahrzeuginnenausstatter	3	1	0	0	3	0	1	0	6	2	0	0	0				12	3	1	0
601	5	9	2221201	Fahrzeuglackierer	18	1	6	0	21	7	3	1	25	5	4	0	0				64	13	13	1
369	6	2	2451203	Feinwerkmechaniker	2	0	0	0	5	0	0	0	3	0	0	0	0				10	0	0	0
369	5	2	2511201	Fertigungsmechaniker/in	0				0				1	0	0	0	0				1	0	0	0
699	5	12	2923201	Fleischer	9	0	0	0	6	0	0	0	6	0	0	0	0				21	0	0	0
601	5	4	3311201	Fliesen- Platten- u. Mosaikleger HW	4	0	0	0	5	0	0	0	3	0	0	0	0				12	0	0	0

Schuljahr: 2014/15

Schüler/innen nach Ausbildungsberufen und -gängen, Schulen sowie Ausbildungsjahren

Stand: 10.11.2014

Öffentliche berufsbildende Schulen in der Stadtgemeinde Bremen

SNR	SGT	BF	BNR	Ausbildungsberuf /-ziel	1. Ausbildungsjahr				2. Ausbildungsjahr				3. Ausbildungsjahr				4. Ausbildungsjahr				Insgesamt			
					Schüler		dar. Ausl.		Schüler		dar. Ausl.		Schüler		dar. Ausl.		Schüler		dar. Ausl.		Schüler		dar. Ausl.	
					ges.	w.	ges.	w.	ges.	w.	ges.	w.	ges.	w.	ges.	w.	ges.	w.	ges.	w.	ges.	w.	ges.	w.
601	5	14	1220201	Florist	11	11	0	0	8	8	0	0	9	9	0	0	0				28	28	0	0
369	6	3	2633202	Fluggerätelektroniker/in	9	2	0	0	12	2	0	0	0				0				21	4	0	0
369	6	2	2523203	Fluggerätmechaniker, Fertigungstechnik	35	9	0	0	35	9	0	0	32	6	0	0	17	0	0	0	119	24	0	0
369	6	2	2523203	Fluggerätmechaniker Ind; Instandhaltungstechnik	1	0	0	0	4	0	0	0	4	0	0	0	5	0	0	0	14	0	0	0
355	5	14	2332202	Fotograf	20	17	0	0	14	11	0	0	16	11	0	0	0				50	39	0	0
355	5	11	8231201	Friseur	64	46	15	10	70	57	21	15	70	60	17	14	0				204	163	53	39
601	5	13	1210204	Gärtner	29	7	0	0	26	6	1	1	30	7	0	0	0				85	20	1	1
601	5	14	5411204	Gebäudereiniger	18	5	1	0	20	2	3	0	14	4	1	0	0				52	11	5	0
601	5	14	9322201	Gestalter für visuelles Marketing	10	9	1	1	12	10	0	0	9	8	0	0	0				31	27	1	1
601	5	14	3334201	Glaser	9	0	2	0	15	0	1	0	12	1	3	0	0				36	1	6	0
364	5	12	8321203	Hauswirtschafter	9	9	3	3	17	17	1	1	17	16	1	1	0				43	42	5	5
601	3	4	3210204	Hochbaufacharbeiter Ind, 1. Stufe	6	0	1	0	13	0	1	0	0				0				19	0	2	0
601	5	15	2230214	Holzbearbeiter/in / Behindertenausbildung	0				4	0	0	0	1	0	1	0	0				5	0	1	0
601	5	5	2233201	Holzmechaniker	3	0	0	0	6	1	1	0	5	1	0	0	0				14	2	1	0
699	5	12	6322201	Hotelfachmann	69	55	9	6	84	59	3	3	100	71	10	6	0				253	185	22	15
361	5	14	6131202	Immobilienkaufmann/frau	32	17	0	0	38	23	2	1	25	20	1	1	0				95	60	3	2
601	5	14	3331201	Industrie-Isolierer	0				0				18	0	2	0	0				18	0	2	0
361	5	1	7130202	Industriekaufmann/frau	98	50	3	3	110	47	5	0	111	68	0	0	0				319	165	8	3
602	5	1	7130202	Industriekaufmann/frau	28	18	1	1	31	17	1	1	25	17	1	1	0				84	52	3	3
369	6	2	2510204	Industriemechaniker	79	6	2	0	78	4	3	1	76	4	1	0	51	3	2	0	284	17	8	1
368	5	14	4311204	Informatikkaufmann/frau	5	0	0	0	13	3	1	0	12	2	0	0	0				30	5	1	0
369	6	14	2631222	Informationselektroniker	3	0	0	0	0				14	0	1	0	10	1	0	0	27	1	1	0
601	3	14	3331204	Isolierfacharbeiter Ind	14	0	1	0	19	1	4	0	0				0				33	1	5	0
368	5	14	2631223	IT-System-Elektroniker	16	0	0	0	20	2	1	0	26	5	2	0	0				62	7	3	0
368	5	14	4323302	IT-System-Kaufmann/Kauffrau	23	5	2	0	20	6	1	0	16	3	1	1	0				59	14	4	1
601	5	4	3225201	Kanalbauer Ind	0				0				1	0	0	0	0				1	0	0	0
601	5	4	3225201	Kanalbauer Ind, 2. Stufe	0				0				4	0	0	0	0				4	0	0	0
369	6	14	2521210	Karosserie- u. Fahrzeugbaumechaniker, FR Karosseriebautech	1	0	0	0	0				2	0	0	0	0				3	0	0	0
369	6	14	2521211	Karosserie- u. Fahrzeugbaumechaniker, FR Karosserieinstandl	6	1	0	0	3	0	0	0	5	0	0	0	11	0	0	0	25	1	0	0
359	6	1	6210204	Kauffrau/Kaufmann im Einzelhandel Ind Teilzeit; BS 4-jährig TZ	11	11	0	0	13	13	2	2	0				0				24	24	2	2
360	5	1	7140222	Kaufmann/ Kauffrau für Büromanagement	31	23	4	2	0				0				0				31	23	4	2
602	5	1	7140222	Kaufmann/ Kauffrau für Büromanagement	74	57	9	7	0				0				0				74	57	9	7
698	5	1	7140222	Kaufmann/ Kauffrau für Büromanagement	140	110	12	9	0				0				0				140	110	12	9
360	5	1	7140215	Kaufmann/frau für Bürokommunikation	0				74	62	6	5	72	66	7	6	0				146	128	13	11

Schuljahr: 2014/15

Schüler/innen nach Ausbildungsberufen und -gängen, Schulen sowie Ausbildungsjahren

Stand: 10.11.2014

Öffentliche berufsbildende Schulen in der Stadtgemeinde Bremen

SNR	SGT	BF	BNR	Ausbildungsberuf /-ziel	1. Ausbildungsjahr				2. Ausbildungsjahr				3. Ausbildungsjahr				4. Ausbildungsjahr				Insgesamt			
					Schüler		dar. Ausl.		Schüler		dar. Ausl.		Schüler		dar. Ausl.		Schüler		dar. Ausl.		Schüler		dar. Ausl.	
					ges.	w.	ges.	w.	ges.	w.	ges.	w.	ges.	w.	ges.	w.	ges.	w.	ges.	w.	ges.	w.	ges.	w.
360	6	1	7140215	Kaufmann/frau für Bürokommunikation	0				15	15	1	1	0				14	14	0	0	29	29	1	1
602	5	1	7140215	Kaufmann/frau für Bürokommunikation	0				35	25	1	1	40	29	4	4	0				75	54	5	5
602	5	14	9212201	Kaufmann/frau für Dialogmarketing	20	17	2	1	22	15	0	0	23	12	3	1	0				65	44	5	2
360	5	14	9211201	Kaufmann/frau für Marketingkommunikation	23	16	1	1	19	15	1	1	26	16	0	0	0				68	47	2	2
360	5	1	5162201	Kaufmann/frau für Spedition und Logistikdienstleistung	225	88	13	4	218	98	7	3	218	111	3	2	0				661	297	23	9
361	5	14	7213201	Kaufmann/frau für Versicherungen und Finanzen	91	43	3	1	68	33	1	0	66	30	2	2	0				225	106	6	3
359	5	1	6210204	Kaufmann/frau im Einzelhandel	100	68	11	10	99	59	9	4	161	82	20	13	0				360	209	40	27
602	5	1	6210204	Kaufmann/frau im Einzelhandel	30	12	3	1	28	12	4	1	58	27	6	2	0				116	51	13	4
618	5	1	7322202	Kaufmann/frau im Gesundheitswesen	38	28	0	0	35	24	3	2	24	20	1	1	0				97	72	4	3
360	5	1	6121203	Kaufmann/frau im Groß- u. Außenhandel, Außenhandel	70	42	4	2	62	39	4	4	61	30	0	0	0				193	111	8	6
360	5	1	6121202	Kaufmann/frau im Groß- u. Außenhandel, Großhandel	127	47	5	3	116	52	6	2	116	35	4	1	0				359	134	15	6
699	5	12	2930203	Koch	86	19	13	3	64	17	3	0	69	16	4	1	0				219	52	20	4
699	5	12	2922207	Konditor	27	25	3	2	24	16	2	2	21	19	1	1	0				72	60	6	5
352	6	2	2441206	Konstruktionsmechaniker	45	3	7	0	37	3	4	0	44	2	4	0	24	0	2	0	150	8	17	0
352	6	2	2441206	Konstruktionsmechaniker, Metall-Schiffbaut.	0				6	1	2	0	0				0				6	1	2	0
369	6	14	2521216	Kraftfahrzeugmechatroniker	124	7	10	0	100	5	11	1	121	9	10	0	81	2	9	0	426	23	40	1
368	6	7	2222201	Lacklaborant	4	1	0	0	6	4	0	0	2	0	0	0	2	1	0	0	14	6	0	0
359	3	15	5131211	Lagerfachhelfer/in / Behindertenausbildung	0				10	0	1	0	0				0				10	0	1	0
601	5	9	3321212	Maler und Lackierer, FR Gestaltung u. Instandhalt.	44	7	2	0	46	9	8	0	46	7	4	0	0				136	23	14	0
369	3	14	2512201	Maschinen- und Anlagenführer	8	0	3	0	8	1	0	0	0				0				16	1	3	0
699	3	14	2512201	Maschinen- und Anlagenführer	9	2	1	1	8	1	0	0	0				0				17	3	1	1
355	5	6	2822214	Maßschneider	7	7	0	0	5	5	0	0	3	2	0	0	0				15	14	0	0
601	5	4	3212203	Maurer HW	3	0	0	0	7	0	2	0	9	0	0	0	0				19	0	2	0
601	5	4	3212203	Maurer Ind., 2. Stufe	0				0				4	0	1	0	0				4	0	1	0
369	6	14	2521221	Mechaniker f. Karosserieinstandhaltungstechnik	0				1	0	0	0	0				0				1	0	0	0
369	6	14	2611201	Mechatroniker	88	5	4	0	79	8	3	0	96	12	2	0	46	4	0	0	309	29	9	0
355	5	14	9453202	Mediengestalter/in Bild und Ton Ind	14	4	0	0	12	1	1	0	13	2	1	0	0				39	7	2	0
355	5	14	2321208	Mediengestalter/in Digital und Print	41	28	0	0	46	20	2	0	53	32	0	0	0				140	80	2	0
355	5	14	2341208	Medientechnologe/ in Siebdruck	2	2	0	0	1	1	0	0	1	1	0	0	0				4	4	0	0
355	5	14	2341207	Medientechnologe/in Druck	7	3	1	0	3	0	0	0	4	0	1	0	0				14	3	2	0
618	5	14	8110202	Medizinische/r Fachangestellte/r	117	116	18	18	125	123	15	15	135	129	17	17	0				377	368	50	50
352	6	2	2441208	Metallbauer	19	0	2	0	19	1	0	0	15	1	0	0	15	0	3	0	68	2	5	0
352	5	15	2420214	Metallbearbeiter/in / Behindertenausbildung	1	0	0	0	4	0	1	0	0				0				5	0	1	0
352	3	15	2420215	Metallwerker/in / Behindertenausbildung	9	0	0	0	7	3	1	0	0				0				16	3	1	0

Schuljahr: 2014/15

Schüler/innen nach Ausbildungsberufen und -gängen, Schulen sowie Ausbildungsjahren

Stand: 10.11.2014

Öffentliche berufsbildende Schulen in der Stadtgemeinde Bremen

SNR	SGT	BF	BNR	Ausbildungsberuf /-ziel	1. Ausbildungsjahr				2. Ausbildungsjahr				3. Ausbildungsjahr				4. Ausbildungsjahr				Insgesamt			
					Schüler		dar. Ausl.		Schüler		dar. Ausl.		Schüler		dar. Ausl.		Schüler		dar. Ausl.		Schüler		dar. Ausl.	
					ges.	w.	ges.	w.	ges.	w.	ges.	w.	ges.	w.	ges.	w.	ges.	w.	ges.	w.	ges.	w.	ges.	w.
618	6	14	8251201	Orthopädiemechaniker und Bandagist	0				0				0				28	11	1	1	28	11	1	1
361	5	14	7311203	Patentanwaltsfachangestellter	10	7	1	1	13	12	0	0	17	13	1	1	0				40	32	2	2
698	5	14	7152201	Personaldienstleistungskaufmann/-frau	25	18	0	0	21	11	1	0	18	14	2	2	0				64	43	3	2
618	5	14	6241203	Pharmaz. kaufm. Angest.	8	7	0	0	13	13	0	0	14	14	1	1	0				35	34	1	1
601	5	9	9323201	Raumausstatter	7	6	0	0	7	7	0	0	7	4	0	0	0				21	17	0	0
361	5	14	7311207	Rechtsanwaltsfachangestellter	24	22	1	1	21	20	0	0	12	12	2	2	0				57	54	3	3
361	5	14	7311205	Rechtsanwalts-u. Notarfachangestellter	34	33	1	1	32	31	3	3	39	38	2	2	0				105	102	6	6
699	5	12	6330205	Restaurantfachmann	37	27	3	2	38	29	2	1	30	18	2	2	0				105	74	7	5
601	5	4	3432202	Rohrleitungsbauer	2	0	2	0	0				0				0				2	0	2	0
601	5	14	2832204	Sattler	3	2	0	0	1	1	0	0	2	1	0	0	0				6	4	0	0
360	5	1	5165201	Schifffahrtskaufmann/frau	49	25	0	0	48	25	2	0	52	27	0	0	0				149	77	2	0
601	5	9	9354202	Schilder-u.Lichtreklamehersteller	14	3	0	0	16	7	1	0	16	9	0	0	0				46	19	1	0
602	3	14	9212202	Servicefachkraft für Dialogmarketing	6	5	1	1	5	4	1	0	0				0				11	9	2	1
361	5	14	7321204	Sozialversicherungsfachangestellter	43	29	0	0	36	29	1	1	41	27	0	0	0				120	85	1	1
698	5	1	6312202	Sport- und Fitnesskaufmann/frau	24	7	0	0	30	12	1	0	18	9	0	0	0				72	28	1	0
698	5	14	6312204	Sportfachmann/Sportfachfrau	1	0	0	0	1	1	0	0	1	0	0	0	0				3	1	0	0
368	5	14	7230202	Steuerfachangestellter	60	48	3	3	49	30	2	2	59	42	3	2	0				168	120	8	7
601	5	4	3222204	Straßenbauer HW	2	0	0	0	2	0	0	0	5	0	1	0	0				9	0	1	0
601	5	4	3222204	Straßenbauer Ind	0				0				5	0	1	0	0				5	0	1	0
369	6	14	2721204	Technische/r Produktdesigner/in	12	4	0	0	7	2	0	0	14	10	2	1	6	2	0	0	39	18	2	1
369	6	14	2721207	Technische/r Systemplaner/in	9	3	0	0	9	2	0	0	10	6	0	0	8	6	0	0	36	17	0	0
601	5	14	2823205	Technischer Konfektionär	1	1	0	0	2	0	2	0	1	0	0	0	0				4	1	2	0
601	3	4	3220202	Tiefbaufacharbeiter Ind, 1. Stufe	19	0	3	0	22	0	3	0	0				0				41	0	6	0
618	5	14	8114202	Tiermedizinische/r Fachangestellte/r	21	19	0	0	32	32	0	0	27	26	1	1	0				80	77	1	1
601	5	5	2234209	Tischler	17	3	1	0	20	1	0	0	32	6	0	0	0				69	10	1	0
360	5	14	6311204	Tourismuskaufmann/frau	34	28	1	1	23	19	2	1	32	25	1	0	0				89	72	4	2
601	5	4	3330208	Trockenbaumonteur (Ind), 2. Stufe	0				0				3	0	0	0	0				3	0	0	0
601	5	4	3330208	Trockenbaumonteur / Trockenbaumonteurin	2	0	0	0	1	0	0	0	4	0	0	0	0				7	0	0	0
698	5	1	6340202	Veranstaltungskaufmann/frau	30	16	0	0	37	28	0	0	33	20	1	0	0				100	64	1	0
601	5	9	2430205	Verfahrensmechaniker f. Beschichtungstechnik	13	4	1	0	13	6	0	0	13	4	1	0	0				39	14	2	0
359	3	1	6210205	Verkäufer	83	46	15	10	72	40	10	3	0				0				155	86	25	13
359	5	1	6210205	Verkäufer	0				15	15	0	0	0				0				15	15	0	0
602	3	1	6210205	Verkäufer	48	26	12	6	45	27	11	5	0				0				93	53	23	11
601	5	15	1210205	Werker/in im Gartenbau	0				2	0	0	0	2	0	0	0	0				4	0	0	0

Schuljahr: 2014/15

Schüler/innen nach Ausbildungsberufen und -gängen, Schulen sowie Ausbildungsjahren

Stand: 10.11.2014

Öffentliche berufsbildende Schulen in der Stadtgemeinde Bremen

SNR	SGT	BF	BNR	Ausbildungsberuf /-ziel	1. Ausbildungsjahr				2. Ausbildungsjahr				3. Ausbildungsjahr				4. Ausbildungsjahr				Insgesamt			
					Schüler		dar. Ausl.		Schüler		dar. Ausl.		Schüler		dar. Ausl.		Schüler		dar. Ausl.		Schüler		dar. Ausl.	
					ges.	w.	ges.	w.	ges.	w.	ges.	w.	ges.	w.	ges.	w.	ges.	w.	ges.	w.	ges.	w.	ges.	w.
369	6	2	2452205	Werkzeugmechaniker	12	4	0	0	9	1	0	0	13	1	0	0	6	1	0	0	40	7	0	0
618	5	14	8111202	Zahnmedizinischer Fachangestellter	88	88	30	30	97	97	19	19	103	102	26	26	0				288	287	75	75
618	6	14	8254201	Zahntechniker	25	15	2	1	26	13	0	0	22	15	1	0	28	19	2	2	101	62	5	3
369	6	2	2423225	Zerspanungsmechaniker	30	0	2	0	15	1	3	0	25	0	2	0	16	0	2	0	86	1	9	0
601	5	4	3332206	Zimmerer HW	2	0	0	0	3	1	0	0	4	0	0	0	0				9	1	0	0
601	5	4	3332206	Zimmerer Ind, 2. Stufe	0				0				1	0	0	0	0				1	0	0	0
369	6	2	2525202	Zweiradmechaniker	0				12	1	0	0	8	1	0	0	10	0	0	0	30	2	0	0
369	6	2	25252XX	Zweiradmechatroniker/in; BS 3,5-jährig TZ	8	1	0	0	0				0				0				8	1	0	0
Summe		**BS-dual**			**4.333**	**1.884**	**381**	**185**	**4.170**	**1.872**	**304**	**127**	**3.952**	**1.783**	**246**	**128**	**525**	**67**	**27**	**3**	**12.980**	**5606**	**958**	**443**
351	9	16		Berufsvorbereitende Bildungsmaßnahme - AA	8	2	2	1	0				0				0				8	2	2	1
351	9	17		Dualisierte Berufsfachschule, Bau, Farbe	12	0	2	0	0				0				0				12	0	2	0
351	9	28		Grundausbildungslehrgang, Gesundh. u. Körperpfl.	73	40	14	6	0				0				0				73	40	14	6
351	9	22		Grundausbildungslehrgang, Metalltechnik	60	6	5	0	0				0				0				60	6	5	0
351	9	21		Grundausbildungslehrgang, Wirtschaft u. Verwaltung	48	23	11	6	0				0				0				48	23	11	6
603	9	29		Grundausbildungslehrgang, Ernährung u. Hausw.	13	6	5	3	0				0				0				13	6	5	3
618	9	28		Grundausbildungslehrgang, Gesundh. u. Körperpfl.	15	13	3	3	0				0				0				15	13	3	3
361	9	16		Praktikumsklasse	11	5	5	3	0				0				0				11	5	5	3
602	9	16		Praktikumsklasse	19	6	7	3	0				0				0				19	6	7	3
698	9	16		Praktikumsklasse	27	8	12	7	0				0				0				27	8	12	7
Summe		**AVBG/TZ**			**286**	**109**	**66**	**32**	**0**				**0**				**0**				**286**	**109**	**66**	**32**
351	10	23		Berufsfeldorientierungskurs, Elektrotechnik	15	1	5	0	0				0				0				15	1	5	0
351	10	29		Berufsfeldorientierungskurs, Ernährung u. Hausw.	100	77	23	13	0				0				0				100	77	23	13
351	10	25		Berufsfeldorientierungskurs, Holztechnik	40	5	12	1	0				0				0				40	5	12	1
351	10	22		Berufsfeldorientierungskurs, Metalltechnik	46	10	16	4	0				0				0				46	10	16	4
351	10	21		Berufsfeldorientierungskurs, Wirtschaft u. Verwaltung	50	24	24	13	0				0				0				50	24	24	13
358	10	22		Berufsfeldorientierungskurs, Metalltechnik	14	1	6	0	0				0				0				14	1	6	0
601	10	24		Berufsfeldorientierungskurs, Bautechnik	12	2	6	0	0				0				0				12	2	6	0
603	10	29		Berufsfeldorientierungskurs, Ernährung u. Hausw.	37	24	14	12	0				0				0				37	24	14	12
699	10	29		Berufsfeldorientierungskurs, Ernährung u. Hausw.	11	2	11	2	0				0				0				11	2	11	2
351	10	29		Berufswahlvorbereitungskurs, Ernährung u. Hauswirtschaft	16	16	15	15	0				0				0				16	16	15	15
351	10	22		Berufswahlvorbereitungskurs, Metalltechnik	128	2	128	2	0				0				0				128	2	128	2
351	10	21		Berufswahlvorbereitungskurs, Wirtschaft u. Verwaltung	17	17	17	17	0				0				0				17	17	17	17
351	10	22		Brückenkurs / S, Metalltechnik	11	4	11	4	0				0				0				11	4	11	4

Schuljahr: 2014/15

Schüler/innen nach Ausbildungsberufen und -gängen, Schulen sowie Ausbildungsjahren

Stand: 10.11.2014

Öffentliche berufsbildende Schulen in der Stadtgemeinde Bremen

SNR	SGT	BF	BNR	Ausbildungsberuf /-ziel	1. Ausbildungsjahr				2. Ausbildungsjahr				3. Ausbildungsjahr				4. Ausbildungsjahr				Insgesamt			
					Schüler		dar. Ausl.		Schüler		dar. Ausl.		Schüler		dar. Ausl.		Schüler		dar. Ausl.		Schüler		dar. Ausl.	
					ges.	w.	ges.	w.	ges.	w.	ges.	w.	ges.	w.	ges.	w.	ges.	w.	ges.	w.	ges.	w.	ges.	w.
351	10	21		Erfahrungskurs, Wirtschaft u. Verwaltung	8	5	1	1	0				0				0				8	5	1	1
603	10	29		Erfahrungskurs, Ernährung u. Hausw.	12	6	4	3	0				0				0				12	6	4	3
351	10	29		Motivationskurs, Ernährung u. Hausw.	26	17	3	3	0				0				0				26	17	3	3
351	10	22		Motivationskurs, Metalltechnik	30	10	8	2	0				0				0				30	10	8	2
351	10	21		Motivationskurs, Wirtschaft u. Verwaltung	2	1	0	0	0				0				0				2	1	0	0
351	10	16		Vorkurs BBS	74	0	74	0	0				0				0				74	0	74	0
358	10	16		Vorkurs BBS	17	0	17	0	0				0				0				17	0	17	0
699	10	16		Vorkurs BBS	14	14	14	14	0				0				0				14	14	14	14
305	10	30		Wahrnehmung und Entwicklung	11	4	5	2	6	3	4	3	6	1	1	0	0				23	8	10	5
358	10	30		Wahrnehmung und Entwicklung	5	3	0	0	9	5	3	1	0				0				14	8	3	1
359	10	30		Wahrnehmung und Entwicklung	12	4	0	0	12	5	5	2	0				0				24	9	5	2
364	10	30		Wahrnehmung und Entwicklung	12	3	3	0	13	8	3	1	0				0				25	11	6	1
418	10	30		Wahrnehmung und Entwicklung	0				6	3	0	0	0				0				6	3	0	0
618	10	30		Wahrnehmung und Entwicklung	5	0	1	0	5	2	1	1	0				0				10	2	2	1
698	10	30		Wahrnehmung und Entwicklung	8	3	0	0	0				0				0				8	3	0	0
Summe		**AVBG/VZ**			**733**	**255**	**418**	**108**	**51**	**26**	**16**	**8**	**6**	**1**	**1**	**0**	**0**				**790**	**282**	**435**	**116**
352	13	2	2420216	Fachkraft für Metalltechnik	14	0	11	0	0				0				0				14	0	11	0
369	13	2	2420216	Fachkraft für Metalltechnik	15	0	7	0	0				0				0				15	0	7	0
369	15	2	2511201	Fertigungsmechaniker/in, 3jährig VZ	0				9	0	3	0	2	0	0	0	0				11	0	3	0
352	16	2	2441206	Konstruktionsmechaniker, 3,5jährig VZ	15	0	11	0	18	0	16	0	14	0	12	0	17	0	14	0	64	0	53	0
352	15	15	2420214	Metallbearbeiter/in / Behindertenausbildung, 3-jährig VZ	10	0	4	0	8	0	5	0	7	0	2	0	0				25	0	11	0
Summe		**BFS/QU**			**54**	**0**	**33**	**0**	**35**	**0**	**24**	**0**	**23**	**0**	**14**	**0**	**17**	**0**	**14**	**0**	**129**	**0**	**85**	**0**
603	22	133	8314302	BFS für Hauswirtschaft und Familienpflege	19	13	3	3	21	20	4	4	0				0				40	33	7	7
618	22	131	8210101	BFS für Pflegehilfe, SP Altenpflegehilfe, 2jährig VZ	17	14	5	5	16	13	5	5	0				0				33	27	10	10
364	22	60	8311205	BFS für sozialpädagogische Assistenz; 2-jährig VZ	78	56	10	10	68	55	11	10	0				0				146	111	21	20
603	22	60	8311205	BFS für sozialpädagogische Assistenz; 2-jährig VZ	24	20	2	2	22	19	2	1	0				0				46	39	4	3
368	22	80	4121202	Biologisch-techn. Ass., 2jährig VZ	22	12	0	0	17	9	0	0	0				0				39	21	0	0
368	22	81	4132203	Chemisch-techn. Ass., 2jährig VZ	20	3	0	0	13	8	3	3	0				0				33	11	3	3
364	21	134		Einj. bvBFS, FR Ernährung und Hauswirtschaft, SP Hausw. Die	19	15	6	5	0				0				0				19	15	6	5
603	21	134		Einj. bvBFS, FR Ernährung und Hauswirtschaft, SP Hausw. Die	21	14	3	1	0				0				0				21	14	3	1
364	21	141		Einj. bvBFS, FR Ernährung und Hauswirtschaft, SP Hausw. u.	96	70	32	21	0				0				0				96	70	32	21
603	21	141		Einj. bvBFS, FR Ernährung und Hauswirtschaft, SP Hausw. u.	41	32	9	7	0				0				0				41	32	9	7
699	21	140		Einj. bvBFS, FR Ernährung und Hauswirtschaft, SP Hotel- u. G	23	13	10	5	0				0				0				23	13	10	5

Schuljahr: 2014/15

Schüler/innen nach Ausbildungsberufen und -gängen, Schulen sowie Ausbildungsjahren

Stand: 10.11.2014

Öffentliche berufsbildende Schulen in der Stadtgemeinde Bremen

SNR	SGT	BF	BNR	Ausbildungsberuf /-ziel	1. Ausbildungsjahr				2. Ausbildungsjahr				3. Ausbildungsjahr				4. Ausbildungsjahr				Insgesamt			
					Schüler		dar. Ausl.		Schüler		dar. Ausl.		Schüler		dar. Ausl.		Schüler		dar. Ausl.		Schüler		dar. Ausl.	
					ges.	w.	ges.	w.	ges.	w.	ges.	w.	ges.	w.	ges.	w.	ges.	w.	ges.	w.	ges.	w.	ges.	w.
699	21	135		Einj. bvBFS, FR Ernährung und Hauswirtschaft, SP Nahrungsg	52	21	26	11	0				0				0				52	21	26	11
618	21	142		Einj. bvBFS, FR Gesundheit und Soziales, SP Gesundheit	43	35	16	13	0				0				0				43	35	16	13
601	21	136		Einj. bvBFS, FR Technik, SP Bau-, Farb-, Holztechnik	31	4	7	2	0				0				0				31	4	7	2
369	21	137		Einj. bvBFS, FR Technik, SP Elektrotechnik	56	3	15	0	0				0				0				56	3	15	0
358	21	143		Einj. bvBFS, FR Technik, SP Informationsverarbeitung	14	0	2	0	0				0				0				14	0	2	0
352	21	139		Einj. bvBFS, FR Technik, SP Metalltechnik	13	0	8	0	0				0				0				13	0	8	0
358	21	139		Einj. bvBFS, FR Technik, SP Metalltechnik	10	0	3	0	0				0				0				10	0	3	0
369	21	139		Einj. bvBFS, FR Technik, SP Metalltechnik	22	0	8	0	0				0				0				22	0	8	0
361	21	144		Einj. bvBFS, FR Wirtschaft und Verwaltung, SP Handelsschule	107	42	31	9	0				0				0				107	42	31	9
602	21	144		Einj. bvBFS, FR Wirtschaft und Verwaltung, SP Handelsschule	31	13	4	3	0				0				0				31	13	4	3
698	21	144		Einj. bvBFS, FR Wirtschaft und Verwaltung, SP Handelsschule	35	12	7	3	0				0				0				35	12	7	3
360	21	90		Einjährige Höhere Handelsschule 1jährig VZ	9	7	0	0	0				0				0				9	7	0	0
361	21	90		Einjährige Höhere Handelsschule 1jährig VZ	20	6	1	1	0				0				0				20	6	1	1
601	22	50	2321206	Gestaltungstechnische/r Assistent/in, SP Grafik	41	29	4	4	25	17	0	0	0				0				66	46	4	4
603	21	96		Gesundheit / Hauswirtschaft / Sozialwesen, 1jährig VZ	18	9	0	0	0				0				0				18	9	0	0
618	21	96		Gesundheit / Hauswirtschaft / Sozialwesen, 1jährig VZ	17	14	3	3	0				0				0				17	14	3	3
358	22	84	4312202	Informationstech. Ass., SP Info. u. Netzw., 2jährig VZ	28	2	2	0	14	1	0	0	0				0				42	3	2	0
368	22	84	4312202	Informationstech. Ass., SP Info. u. Netzw., 2jährig VZ	27	1	3	0	20	1	6	0	0				0				47	2	9	0
368	54	84	4312202	Informationstech. Ass., SP Info. u. Netzw., DQ, 4jährig VZ	29	3	0	0	23	2	0	0	18	1	0	0	0				70	6	0	0
368	55	82	4341207	Mathem.-techn. Ass., DQ, 3jährig VZ	1	1	0	0	0				12	2	2	0	0				13	3	2	0
368	55	82	4341207	Mathem.-techn. Assistent/in, SP Wirtschaftswiss. und -informat	27	4	4	2	20	1	4	1	0				0				47	5	8	3
368	22	82	4341207	Mathem.-techn. Assistent/in, SP Wirtschaftswiss. und -informat	28	3	7	1	19	2	4	0	0				0				47	5	11	1
368	22	40	8182201	Pharmazeutisch-techn. Ass., 2jährig VZ	42	38	13	13	15	15	5	5	0				0				57	53	18	18
368	22	83	4141201	Physikalisch-techn. Ass., 2jährig VZ	28	6	4	2	17	3	4	1	0				0				45	9	8	3
368	54	84	4310201	Techn. Ass. für Informatik, DQ, 4jährig VZ	0				0				0				21	1	1	0	21	1	1	0
368	54	86	7141202	Wirtschaftsass., FR Fremdspr., DQ,, 4jährig VZ	0				0				0				20	13	2	2	20	13	2	2
368	54	86	7141202	Wirtschaftsass., SP Fremdspr., DQ,, 4jährig VZ	27	21	3	3	16	9	0	0	14	9	2	1	0				57	39	5	4
368	22	86	7141202	Wirtschaftsass., SP Fremdsprachen, 2jährig VZ	28	21	1	1	13	8	3	2	0				0				41	29	4	3
368	22	85	4311202	Wirtschaftsass., SP Informationsverarbeitung, 2jährig VZ	29	15	14	6	19	10	7	3	0				0				48	25	21	9
602	22	85	4311202	Wirtschaftsass., SP Informationsverarbeitung, 2jährig VZ	24	5	3	1	19	9	7	4	0				0				43	14	10	5
359	22	91		Zweijährige Höhere Handelsschule 2jährig VZ	22	9	7	3	22	10	4	3	0				0				44	19	11	6
361	22	91		Zweijährige Höhere Handelsschule 2jährig VZ	135	47	31	11	119	39	38	12	0				0				254	86	69	23
602	22	91		Zweijährige Höhere Handelsschule 2jährig VZ	88	35	12	5	81	32	15	6	0				0				169	67	27	11
698	22	91		Zweijährige Höhere Handelsschule 2jährig VZ	100	42	20	7	67	25	6	0	0				0				167	67	26	7

Schuljahr: 2014/15

Schüler/innen nach Ausbildungsberufen und -gängen, Schulen sowie Ausbildungsjahren

Stand: 10.11.2014

Öffentliche berufsbildende Schulen in der Stadtgemeinde Bremen

SNR	SGT	BF	BNR	Ausbildungsberuf /-ziel	1. Ausbildungsjahr				2. Ausbildungsjahr				3. Ausbildungsjahr				4. Ausbildungsjahr				Insgesamt			
					Schüler		dar. Ausl.		Schüler		dar. Ausl.		Schüler		dar. Ausl.		Schüler		dar. Ausl.		Schüler		dar. Ausl.	
					ges.	w.	ges.	w.	ges.	w.	ges.	w.	ges.	w.	ges.	w.	ges.	w.	ges.	w.	ges.	w.	ges.	w.
Summe BFS					**1.562**	**710**	**339**	**163**	**666**	**308**	**128**	**60**	**44**	**12**	**4**	**1**	**41**	**14**	**3**	**2**	**2.313**	**1044**	**474**	**226**
699	26	611		Ernährung und Hauswirtschaft, Kl. 12 1jährig VZ	23	13	3	0	0				0				0				23	13	3	0
601	45	58		Gestaltung 1jährig Kl. 13 VZ	8	5	1	0	0				0				0				8	5	1	0
355	28	584		Gestaltung, SP Kunst, Design und Medien, Kl. 11 2jährig VZ	170	94	25	12	0				0				0				170	94	25	12
355	26	584		Gestaltung, SP Kunst, Design und Medien, Kl. 12 1jährig VZ	14	8	0	0	0				0				0				14	8	0	0
355	29	584		Gestaltung, SP Kunst, Design und Medien, Kl. 12 2jährig VZ	0				176	95	26	9	0				0				176	95	26	9
601	28	581		Gestaltung, SP Produkt und Kommunikation, Kl. 11 2jährig VZ	36	16	6	1	0				0				0				36	16	6	1
601	26	581		Gestaltung, SP Produkt und Kommunikation, Kl. 12 1jährig VZ	17	10	1	1	0				0				0				17	10	1	1
601	29	581		Gestaltung, SP Produkt und Kommunikation, Kl. 12 2jährig VZ	0				30	22	7	5	0				0				30	22	7	5
364	27	661		Gesundheit und Soziales, Kl. 11 2jährig TZ	71	46	14	8	0				0				0				71	46	14	8
364	29	661		Gesundheit und Soziales, Kl. 12 2jährig VZ	0				72	49	13	11	0				0				72	49	13	11
603	27	661		Gesundheit und Soziales, Kl. 11 2jährig TZ	22	14	3	2	0				0				0				22	14	3	2
603	29	661		Gesundheit und Soziales, Kl. 12 2jährig VZ	0				27	18	2	1	0				0				27	18	2	1
618	27	661		Gesundheit und Soziales, Kl. 11 2jährig TZ	43	31	10	7	0				0				0				43	31	10	7
618	26	661		Gesundheit und Soziales, Kl. 12 1jährig VZ	29	26	3	3	0				0				0				29	26	3	3
618	29	661		Gesundheit und Soziales, Kl. 12 2jährig VZ	0				27	21	5	4	0				0				27	21	5	4
601	28	551		Technik, SP Architektur und Bau, Kl. 11 2jährig VZ	34	8	14	4	0				0				0				34	8	14	4
601	26	551		Technik, SP Architektur und Bau, Kl. 12 1jährig VZ	7	2	0	0	0				0				0				7	2	0	0
601	29	551		Technik, SP Architektur und Bau, Kl. 12 2jährig VZ	0				43	11	12	2	0				0				43	11	12	2
368	26	782		Technik, SP Informatik, Kl. 12 1jährig VZ	21	0	2	0	0				0				0				21	0	2	0
369	26	552		Technik, SP Mechatronik, Kl. 12 1jährig VZ	49	1	5	1	0				0				0				49	1	5	1
368	26	781		Technik, SP Naturwissenschaften, Kl. 12 1jährig VZ	31	6	2	1	0				0				0				31	6	2	1
358	28	553		Technik; Klasse 11 VZ; FOS 2-jährig	16	0	4	0	0				0				0				16	0	4	0
358	26	553		Technik; Klasse 12 VZ; FOS 1-jährig	18	0	3	0	0				0				0				18	0	3	0
358	29	553		Technik; Klasse 12 VZ; FOS 2-jährig	0				13	1	4	0	0				0				13	1	4	0
368	26	511		Wirtschaft und Verwaltung, Kl. 12 1jährig VZ	66	27	15	5	0				0				0				66	27	15	5
602	26	511		Wirtschaft und Verwaltung, Kl. 12 1jährig VZ	23	13	4	2	0				0				0				23	13	4	2
Summe FOS					**698**	**320**	**115**	**47**	**388**	**217**	**69**	**32**	**0**				**0**				**1.086**	**537**	**184**	**79**
364	37	611		Betriebswirt/in, FR Personenbezogene Dienstleistungen	16	14	2	2	0				0				0				16	14	2	2
364	36	60	8311206	Erzieher, 2jährig VZ	155	130	20	18	139	109	18	17	0				0				294	239	38	35
603	36	60	8311206	Erzieher, 2jährig VZ	66	55	2	2	67	54	3	3	0				0				133	109	5	5
364	39	61	8329302	Hauswirtschaftlicher Betriebsleiter, 3jährig TZ	0				0				6	6	0	0	0				6	6	0	0

Schuljahr: 2014/15

Schüler/innen nach Ausbildungsberufen und -gängen, Schulen sowie Ausbildungsjahren

Stand: 10.11.2014

Öffentliche berufsbildende Schulen in der Stadtgemeinde Bremen

SNR	SGT	BF	BNR	Ausbildungsberuf /-ziel	1. Ausbildungsjahr Schüler ges.	1. Ausbildungsjahr Schüler w.	1. Ausbildungsjahr dar. Ausl. ges.	1. Ausbildungsjahr dar. Ausl. w.	2. Ausbildungsjahr Schüler ges.	2. Ausbildungsjahr Schüler w.	2. Ausbildungsjahr dar. Ausl. ges.	2. Ausbildungsjahr dar. Ausl. w.	3. Ausbildungsjahr Schüler ges.	3. Ausbildungsjahr Schüler w.	3. Ausbildungsjahr dar. Ausl. ges.	3. Ausbildungsjahr dar. Ausl. w.	4. Ausbildungsjahr Schüler ges.	4. Ausbildungsjahr Schüler w.	4. Ausbildungsjahr dar. Ausl. ges.	4. Ausbildungsjahr dar. Ausl. w.	Insgesamt Schüler ges.	Insgesamt Schüler w.	Insgesamt dar. Ausl. ges.	Insgesamt dar. Ausl. w.
Summe FS					**237**	**199**	**24**	**22**	**206**	**163**	**21**	**20**	**6**	**6**	**0**	**0**	**0**				**449**	**368**	**45**	**42**
699	61	116		Berufl. Gym., FR Ernährung, 3jährig VZ	17	13	2	1	14	10	1	1	9	6	0	0	0				40	29	3	2
355	61	113		Berufl. Gym., FR Gestaltung, 3jährig VZ	92	58	8	8	87	63	5	4	62	47	4	3	0				241	168	17	15
364	61	114		Berufl. Gym., FR Gesundheit u. Soziales, 3jährig VZ	69	56	8	8	69	54	1	1	61	43	8	6	0				199	153	17	15
369	61	112		Berufl. Gym., FR Technik, 3jährig VZ	50	2	4	0	64	2	4	1	43	4	1	1	0				157	8	9	2
601	61	112		Berufl. Gym., FR Technik, 3jährig VZ	37	20	1	0	24	9	0	0	40	28	4	4	0				101	57	5	4
361	61	111		Berufl. Gym., FR Wirtschaft, 3jährig VZ	48	18	11	7	42	10	6	1	54	27	5	4	0				144	55	22	12
Summe BGY					**313**	**167**	**34**	**24**	**300**	**148**	**17**	**8**	**269**	**155**	**22**	**18**	**0**				**882**	**470**	**73**	**50**
601	70	123		Berufsoberschule, AR Gestaltung, 1jährig VZ	7	3	0	0	0				0				0				7	3	0	0
618	70	120		Berufsoberschule, AR Gesundheit und Soziales, 1jährig VZ	21	17	2	1	0				0				0				21	17	2	1
368	70	121		Berufsoberschule, AR Technik, 1jährig VZ	23	4	4	0	0				0				0				23	4	4	0
368	70	122		Berufsoberschule, AR Wirtschaft und Verwaltung, 1jährig VZ	32	9	4	1	0				0				0				32	9	4	1
Summe BOS					**83**	**33**	**10**	**2**	**0**				**0**				**0**				**83**	**33**	**10**	**2**
Gesamtsumme					**8.299**	**3.677**	**1.420**	**583**	**5.816**	**2.734**	**579**	**255**	**4.300**	**1.957**	**287**	**147**	**583**	**81**	**44**	**5**	**18.998**	**8.449**	**2.330**	**990**

Schuljahr: 2014/15

Schüler/innen nach Ausbildungsberufen und -gängen, Schulen sowie Ausbildungsjahren

Stand: 10.11.2014

Öffentliche berufsbildende Schulen in der Stadtgemeinde Bremerhaven

SNR	SGT	BF	BNR	Ausbildungsberuf /-ziel	1. Ausbildungsjahr Schüler ges.	1. Ausbildungsjahr Schüler w.	1. Ausbildungsjahr dar. Ausl. ges.	1. Ausbildungsjahr dar. Ausl. w.	2. Ausbildungsjahr Schüler ges.	2. Ausbildungsjahr Schüler w.	2. Ausbildungsjahr dar. Ausl. ges.	2. Ausbildungsjahr dar. Ausl. w.	3. Ausbildungsjahr Schüler ges.	3. Ausbildungsjahr Schüler w.	3. Ausbildungsjahr dar. Ausl. ges.	3. Ausbildungsjahr dar. Ausl. w.	4. Ausbildungsjahr Schüler ges.	4. Ausbildungsjahr Schüler w.	4. Ausbildungsjahr dar. Ausl. ges.	4. Ausbildungsjahr dar. Ausl. w.	Insgesamt Schüler ges.	Insgesamt Schüler w.	Insgesamt dar. Ausl. ges.	Insgesamt dar. Ausl. w.
385	6	2	3421201	Anlagenmech. f. Sanitär-,Heizungs-u.Klimat.	36	0	1	0	27	0	2	0	31	1	1	0	32	1	2	0	126	2	6	0
385	6	2	3434201	Anlagenmechaniker	11	0	0	0	7	0	1	0	6	0	0	0	5	0	1	0	29	0	2	0
386	3	4	3330201	Ausbaufacharbeiter, 1. Stufe	2	0	0	0	3	0	0	0	0				0				5	0	0	0
382	5	14	6227201	Automobilkaufmann/frau Ind	14	4	0	0	11	4	0	0	12	5	0	0	0				37	13	0	0
386	5	12	2922201	Bäcker	10	3	0	0	9	3	1	1	4	2	0	0	0				23	8	1	1
382	5	1	7211201	Bankkaufmann/frau	14	8	0	0	12	7	0	0	20	12	0	0	0				46	27	0	0
386	3	9	3321202	Bauten- und Objektbeschichter, Stufenausbildung 1.+ 2. Jahr	9	3	0	0	3	0	0	0	0				0				12	3	0	0
385	6	2	3434203	Behälter- u.Apparatebauer	0				0				3	0	0	0	1	0	0	0	4	0	0	0
385	5	14	5212201	Berufskraftfahrer	89	8	3	0	65	3	3	0	84	11	1	0	0				238	22	7	0
386	5	4	3211201	Beton- und Stahlbetonbauer HW	1	0	0	0	1	0	0	0	0				0				2	0	0	0
382	5	1	7140205	Bürokaufmann/frau	0				55	42	4	3	60	51	1	1	0				115	93	5	4
386	5	4	3214201	Dachdecker	21	0	0	0	20	0	0	0	30	0	0	0	0				71	0	0	0
385	6	3	2621206	Elektroniker, FR Energie- u. Gebäudetechnik	44	1	2	0	44	0	4	0	25	0	1	0	27	0	0	0	140	1	7	0
385	6	3	2625202	Elektroniker für Betriebstechnik	18	1	2	0	24	1	1	0	36	1	2	0	16	0	2	0	94	3	7	0
385	6	3	2622203	Elektroniker für Maschinen- u. Antriebstechnik	4	0	1	0	4	0	0	0	8	0	0	0	7	0	1	0	23	0	2	0
385	3	14		EQJ-Einstiegsqualifikation	17	1	0	0	0				0				0				17	1	0	0
386	3	14		EQJ-Einstiegsqualifikation	3	3	0	0	1	1	0	0	0				0				4	4	0	0
386	5	14	4341204	Fachinformatiker, FR Anwendungsentwicklung	2	0	0	0	5	1	0	0	4	0	0	0	0				11	1	0	0
386	5	14	4310206	Fachinformatiker, FR Systemintegration	8	1	0	0	14	2	1	0	8	0	1	0	0				30	3	2	0
382	5	14	5131203	Fachkraft für Lagerlogistik	35	0	1	0	28	2	2	0	22	2	1	0	0				85	4	4	0
386	5	14	2920201	Fachkraft für Lebensmitteltechnik	17	3	2	0	14	7	1	1	16	7	1	0	0				47	17	4	1
386	3	12	6330201	Fachkraft im Gastgewerbe	8	4	1	0	1	1	0	0	0				0				9	5	1	0
382	3	14	5131205	Fachlagerist	18	2	1	0	20	2	2	1	0				0				38	4	3	1
386	5	12	6331202	Fachmann für Systemgastronomie	20	8	2	0	6	3	2	0	11	5	0	0	0				37	16	4	0
383	5	15	8321206	Fachpraktiker/in in der Hauswirtschaft / Behindertenausbildung	14	14	2	2	13	13	1	1	9	6	0	0	0				36	33	3	3
386	5	12	6230202	Fachverkäufer/in im Lebensmittelhandwerk	19	14	0	0	13	13	0	0	13	13	1	1	0				45	40	1	1
386	5	9	2221201	Fahrzeuglackierer	10	2	0	0	7	1	1	0	11	1	0	0	0				28	4	1	0
385	6	2	2451203	Feinwerkmechaniker	1	0	0	0	1	0	0	0	2	0	0	0	1	0	0	0	5	0	0	0
386	5	14	1220201	Florist	4	4	0	0	3	3	0	0	2	2	0	0	0				9	9	0	0
386	5	11	8231201	Friseur	39	35	6	5	34	32	4	4	38	35	3	3	0				111	102	13	12
386	5	13	1210204	Gärtner	11	5	0	0	9	3	0	0	10	1	0	0	0				30	9	0	0
386	3	4	3210204	Hochbaufacharbeiter Ind, 1. Stufe	9	0	1	0	5	0	0	0	0				0				14	0	1	0
386	5	15	2230214	Holzbearbeiter/in / Behindertenausbildung	4	0	0	0	2	1	0	0	1	0	0	0	0				7	1	0	0
386	5	5	2233201	Holzmechaniker	6	0	0	0	9	0	0	0	4	0	0	0	0				19	0	0	0

Schuljahr: 2014/15

Schüler/innen nach Ausbildungsberufen und -gängen, Schulen sowie Ausbildungsjahren

Stand: 10.11.2014

Öffentliche berufsbildende Schulen in der Stadtgemeinde Bremerhaven

SNR	SGT	BF	BNR	Ausbildungsberuf /-ziel	1. Ausbildungsjahr				2. Ausbildungsjahr				3. Ausbildungsjahr				4. Ausbildungsjahr				Insgesamt			
					Schüler		dar. Ausl.		Schüler		dar. Ausl.		Schüler		dar. Ausl.		Schüler		dar. Ausl.		Schüler		dar. Ausl.	
					ges.	w.	ges.	w.	ges.	w.	ges.	w.	ges.	w.	ges.	w.	ges.	w.	ges.	w.	ges.	w.	ges.	w.
386	5	12	6322201	Hotelfachmann	21	17	2	1	17	10	1	1	23	20	1	1	0				61	47	4	3
382	5	1	7130202	Industriekaufmann/frau	33	21	1	0	22	15	0	0	22	15	2	2	0				77	51	3	2
385	6	2	2510204	Industriemechaniker	24	2	0	0	33	4	0	0	32	1	0	0	30	2	0	0	119	9	0	0
382	5	14	4311204	Informatikkaufmann/frau	1	0	0	0	6	0	0	0	6	0	0	0	0				13	0	0	0
386	5	14	2631223	IT-System-Elektroniker	0				4	1	0	0	2	0	0	0	0				6	1	0	0
382	5	1	7140222	Kaufmann/ Kauffrau für Büromanagement	69	56	5	5	0				0				0				69	56	5	5
382	5	1	7140215	Kaufmann/frau für Bürokommunikation	0				8	5	1	0	8	6	1	0	0				16	11	2	0
382	5	1	5162201	Kaufmann/frau für Spedition und Logistikdienstleistung	33	14	2	1	32	14	2	1	34	11	2	1	0				99	39	6	3
382	5	1	6311202	Kaufmann/frau für Tourismus und Freizeit	8	7	0	0	10	9	0	0	10	8	0	0	0				28	24	0	0
382	5	1	6210204	Kaufmann/frau im Einzelhandel	63	39	2	1	58	33	5	4	84	45	4	1	0				205	117	11	6
382	5	1	6121202	Kaufmann/frau im Groß- u. Außenhandel, Großhandel	33	8	2	0	32	12	1	0	33	9	1	0	0				98	29	4	0
386	5	12	2930203	Koch	33	10	2	0	20	4	2	0	21	4	2	1	0				74	18	6	1
385	6	2	2441206	Konstruktionsmechaniker	8	0	0	0	14	0	1	0	17	0	1	0	13	0	1	0	52	0	3	0
386	5	14	8232201	Kosmetiker	10	10	0	0	11	11	0	0	10	9	1	1	0				31	30	1	1
385	6	14	2521216	Kraftfahrzeugmechatroniker	54	4	1	0	53	2	2	0	47	1	2	0	38	3	2	0	192	10	7	0
386	5	9	3321212	Maler und Lackierer, FR Gestaltung u. Instandhalt.	25	5	0	0	10	3	0	0	18	5	0	0	0				53	13	0	0
386	5	4	3212203	Maurer HW	8	0	1	0	8	1	0	0	8	0	0	0	0				24	1	1	0
385	6	14	2611201	Mechatroniker	12	0	0	0	8	2	0	0	13	0	0	0	7	1	0	0	40	3	0	0
386	5	14	9453202	Mediengestalter/in Bild und Ton Ind	1	1	0	0	0				0				0				1	1	0	0
382	5	14	2321208	Mediengestalter/in Digital und Print	8	7	0	0	1	0	0	0	0				0				9	7	0	0
386	5	14	2321208	Mediengestalter/in Digital und Print	3	2	0	0	4	3	0	0	5	5	0	0	0				12	10	0	0
382	5	1	9230204	Medienkaufmann/frau Digital und Print	0				5	5	0	0	7	6	0	0	0				12	11	0	0
386	5	14	8110202	Medizinische/r Fachangestellte/r	40	38	6	5	34	32	3	3	50	50	11	11	0				124	120	20	19
385	6	2	2441208	Metallbauer	14	0	3	0	17	0	0	0	10	0	1	0	13	0	1	0	54	0	5	0
385	5	15	2420214	Metallbearbeiter/in / Behindertenausbildung	6	0	0	0	6	0	0	0	6	0	1	0	0				18	0	1	0
382	5	14	7311205	Rechtsanwalts-u. Notarfachangestellter	15	14	2	2	18	18	1	1	12	12	0	0	0				45	44	3	3
386	5	12	6330205	Restaurantfachmann	24	17	1	1	17	15	0	0	15	11	1	0	0				56	43	2	1
382	5	14	7230202	Steuerfachangestellter	10	7	0	0	14	8	1	1	18	12	0	0	0				42	27	1	1
385	6	14	2721204	Technische/r Produktdesigner/in	0				5	3	0	0	7	5	1	0	4	2	0	0	16	10	1	0
386	5	5	2234209	Tischler	13	1	1	0	19	1	0	0	23	0	0	0	0				55	2	1	0
382	5	14	6311204	Tourismuskaufmann/frau	9	9	1	1	3	3	0	0	8	8	0	0	0				20	20	1	1
382	3	1	6210205	Verkäufer	101	62	5	2	76	50	4	3	0				0				177	112	9	5
382	5	1	7320210	Verwaltungsfachangestellter	14	11	0	0	14	11	1	1	14	10	0	0	0				42	32	1	1
386	5	15	1210205	Werker/in im Gartenbau	5	0	0	0	3	1	0	0	7	0	0	0	0				15	1	0	0

Schuljahr: 2014/15

Schüler/innen nach Ausbildungsberufen und -gängen, Schulen sowie Ausbildungsjahren

Stand: 10.11.2014

Öffentliche berufsbildende Schulen in der Stadtgemeinde Bremerhaven

SNR	SGT	BF	BNR	Ausbildungsberuf /-ziel	1. Ausbildungsjahr				2. Ausbildungsjahr				3. Ausbildungsjahr				4. Ausbildungsjahr				Insgesamt			
					Schüler		dar. Ausl.		Schüler		dar. Ausl.		Schüler		dar. Ausl.		Schüler		dar. Ausl.		Schüler		dar. Ausl.	
					ges.	w.	ges.	w.	ges.	w.	ges.	w.	ges.	w.	ges.	w.	ges.	w.	ges.	w.	ges.	w.	ges.	w.
385	6	2	2452205	Werkzeugmechaniker	2	0	0	0	0				2	0	0	0	0				4	0	0	0
386	5	14	8111202	Zahnmedizinischer Fachangestellter	25	25	2	2	23	22	2	2	37	36	5	5	0				85	83	9	9
385	6	2	2423225	Zerspanungsmechaniker	7	0	1	0	5	0	0	0	9	1	0	0	2	0	0	0	23	1	1	0
386	5	4	3332206	Zimmerer HW	22	0	0	0	15	0	0	0	15	0	0	0	0				52	0	0	0
Summe		**BS-dual**			**1.272**	**511**	**65**	**28**	**1.095**	**443**	**57**	**28**	**1.103**	**445**	**50**	**28**	**196**	**9**	**10**	**0**	**3.666**	**1408**	**182**	**84**
384	9	16		Berufsvorbereitende Bildungsmaßnahme - AA	13	9	0	0	0				0				0				13	9	0	0
386	9	18		Dualisierte Berufsfachschule, Kosmetik, Haarpflege	16	16	1	1	0				0				0				16	16	1	1
385	9	29		Förderungslehrgang, Ernährung u.Hausw.	16	9	0	0	0				0				0				16	9	0	0
385	9	22		Förderungslehrgang, Metalltechnik	6	2	0	0	0				0				0				6	2	0	0
Summe		**AVBG/TZ**			**51**	**36**	**1**	**1**	**0**				**0**				**0**				**51**	**36**	**1**	**1**
382	10	29		Berufsfeldorientierungskurs, Ernährung u. Hausw.	15	12	2	1	0				0				0				15	12	2	1
383	10	29		Berufsfeldorientierungskurs, Ernährung u. Hausw.	19	11	2	0	0				0				0				19	11	2	0
383	10	21		Berufsfeldorientierungskurs, Wirtschaft u. Verwaltung	13	12	2	1	0				0				0				13	12	2	1
384	10	20		Berufsfeldorientierungskurs, Agrarwirtschaft	13	5	0	0	0				0				0				13	5	0	0
384	10	24		Berufsfeldorientierungskurs, Bautechnik	11	0	0	0	0				0				0				11	0	0	0
384	10	29		Berufsfeldorientierungskurs, Ernährung u. Hausw.	47	32	10	7	0				0				0				47	32	10	7
384	10	27		Berufsfeldorientierungskurs, Farb- u. Raum	17	7	3	0	0				0				0				17	7	3	0
384	10	25		Berufsfeldorientierungskurs, Holztechnik	22	5	4	0	0				0				0				22	5	4	0
384	10	22		Berufsfeldorientierungskurs, Metalltechnik	47	2	6	0	0				0				0				47	2	6	0
384	10	26		Berufsfeldorientierungskurs, Textil- u. Bekleidungstechnik	1	1	1	1	0				0				0				1	1	1	1
384	10	21		Berufsfeldorientierungskurs, Wirtschaft u. Verwaltung	60	23	9	3	0				0				0				60	23	9	3
384	10	22		Berufswahlvorbereitungskurs, Metalltechnik	82	25	81	24	0				0				0				82	25	81	24
Summe		**AVBG/VZ**			**347**	**135**	**120**	**37**	**0**				**0**				**0**				**347**	**135**	**120**	**37**
383	55	87	2821201	Ass. f. Mode u. Design, SP Bekleidung, DQ, 3jährig VZ	0				0				16	14	5	5	0				16	14	5	5
382	22	95	7141301	BFS für Fremdsprachen 2jährig VZ	19	13	3	3	13	11	2	2	0				0				32	24	5	5
383	22	133	8314302	BFS für Hauswirtschaft und Familienpflege	22	17	0	0	0				0				0				22	17	0	0
383	22	131	8210101	BFS für Pflegehilfe, SP Altenpflegehilfe, 2jährig VZ	0				21	15	1	1	0				0				21	15	1	1
383	22	60	8311205	BFS für sozialpädagogische Assistenz; 2-jährig VZ	48	39	2	0	35	29	1	0	0				0				83	68	3	0
383	21	134		Einj. bvBFS, FR Ernährung und Hauswirtschaft, SP Hausw. Die	13	9	3	2	0				0				0				13	9	3	2
383	21	141		Einj. bvBFS, FR Ernährung und Hauswirtschaft, SP Hausw. u.	25	16	1	0	0				0				0				25	16	1	0
383	21	142		Einj. bvBFS, FR Gesundheit und Soziales, SP Gesundheit	26	20	3	3	0				0				0				26	20	3	3
386	21	136		Einj. bvBFS, FR Technik, SP Bau-, Farb-, Holztechnik	19	2	1	0	0				0				0				19	2	1	0

Schuljahr: 2014/15

Schüler/innen nach Ausbildungsberufen und -gängen, Schulen sowie Ausbildungsjahren

Stand: 10.11.2014

Öffentliche berufsbildende Schulen in der Stadtgemeinde Bremerhaven

SNR	SGT	BF	BNR	Ausbildungsberuf /-ziel	1. Ausbildungsjahr Schüler ges.	1. Ausbildungsjahr Schüler w.	1. Ausbildungsjahr dar. Ausl. ges.	1. Ausbildungsjahr dar. Ausl. w.	2. Ausbildungsjahr Schüler ges.	2. Ausbildungsjahr Schüler w.	2. Ausbildungsjahr dar. Ausl. ges.	2. Ausbildungsjahr dar. Ausl. w.	3. Ausbildungsjahr Schüler ges.	3. Ausbildungsjahr Schüler w.	3. Ausbildungsjahr dar. Ausl. ges.	3. Ausbildungsjahr dar. Ausl. w.	4. Ausbildungsjahr Schüler ges.	4. Ausbildungsjahr Schüler w.	4. Ausbildungsjahr dar. Ausl. ges.	4. Ausbildungsjahr dar. Ausl. w.	Insgesamt Schüler ges.	Insgesamt Schüler w.	Insgesamt dar. Ausl. ges.	Insgesamt dar. Ausl. w.
385	21	137		Einj. bvBFS, FR Technik, SP Elektrotechnik	17	0	0	0	0				0				0				17	0	0	0
386	21	143		Einj. bvBFS, FR Technik, SP Informationsverarbeitung	18	2	2	0	0				0				0				18	2	2	0
386	21	138		Einj. bvBFS, FR Technik, SP Lebensmitteltechnik	18	10	3	1	0				0				0				18	10	3	1
385	21	139		Einj. bvBFS, FR Technik, SP Metalltechnik	13	0	2	0	0				0				0				13	0	2	0
382	21	144		Einj. bvBFS, FR Wirtschaft und Verwaltung, SP Handelsschule	66	23	7	2	0				0				0				66	23	7	2
382	21	90		Einjährige Höhere Handelsschule 1jährig VZ	37	9	0	0	0				0				0				37	9	0	0
383	55	87	2821201	Gestaltungstechnische/r Assistent/in, SP Mode und Design; DO	22	16	4	2	17	16	0	0	0				0				39	32	4	2
382	22	91		Zweijährige Höhere Handelsschule 2jährig VZ	111	61	10	3	94	58	8	5	0				0				205	119	18	8
Summe BFS					**474**	**237**	**41**	**16**	**180**	**129**	**12**	**8**	**16**	**14**	**5**	**5**	**0**				**670**	**380**	**58**	**29**
383	27	661		Gesundheit und Soziales, Kl. 11 2jährig TZ	37	27	0	0	0				0				0				37	27	0	0
383	29	661		Gesundheit und Soziales, Kl. 12 2jährig VZ	0				45	32	5	3	0				0				45	32	5	3
386	27	551		Technik, SP Architektur und Bau, Kl. 11 2jährig TZ	13	3	1	1	0				0				0				13	3	1	1
386	26	551		Technik, SP Architektur und Bau, Kl. 12 1jährig VZ	6	3	1	0	0				0				0				6	3	1	0
386	29	551		Technik, SP Architektur und Bau, Kl. 12 2jährig VZ	0				6	2	0	0	0				0				6	2	0	0
385	27	552		Technik, SP Mechatronik, Kl. 11 2jährig TZ	13	0	0	0	0				0				0				13	0	0	0
385	26	552		Technik, SP Mechatronik, Kl. 12 1jährig VZ	16	0	1	0	0				0				0				16	0	1	0
382	26	511		Wirtschaft und Verwaltung, Kl. 12 1jährig VZ	15	2	3	1	0				0				0				15	2	3	1
Summe FOS					**100**	**35**	**6**	**2**	**51**	**34**	**5**	**3**	**0**				**0**				**151**	**69**	**11**	**5**
383	36	60	8311206	Erzieher, 2jährig VZ	71	57	1	1	59	42	2	2	0				0				130	99	3	3
383	36	60	8313202	Heilerziehungspfleger/in;, FS 2-jährig TZ	23	17	0	0	19	13	1	1	0				0				42	30	1	1
383	31	60	8313202	Heilerziehungspflegerin (Vorpraktikum), 1jährig TZ	13	8	0	0	0				0				0				13	8	0	0
Summe FS					**107**	**82**	**1**	**1**	**78**	**55**	**3**	**3**	**0**				**0**				**185**	**137**	**4**	**4**
386	61	113		Berufl. Gym., FR Gestaltung, 3jährig VZ	31	12	0	0	32	13	0	0	10	7	0	0	0				73	32	0	0
383	61	114		Berufl. Gym., FR Gesundheit u. Soziales, 3jährig VZ	30	25	0	0	22	18	0	0	22	17	2	1	0				74	60	2	1
382	61	111		Berufl. Gym., FR Wirtschaft, 3jährig VZ	66	38	3	1	31	11	0	0	31	18	1	1	0				128	67	4	2
Summe BGY					**127**	**75**	**3**	**1**	**85**	**42**	**0**	**0**	**63**	**42**	**3**	**2**	**0**				**275**	**159**	**6**	**3**
Gesamtsumme					**2.478**	**1.111**	**237**	**86**	**1.489**	**703**	**77**	**42**	**1.182**	**501**	**58**	**35**	**196**	**9**	**10**	**0**	**5.345**	**2.324**	**382**	**163**

Klassen, Schüler/innen, Ausländer/innen nach Ausbildungsjahren und Ausbildungsgängen

Stand: 10.11.2014

Öffentliche berufsbildende Schulen in der Stadtgemeinde Bremen

Schule 305 Gymnasium Vegesack

	BF	1. Ausbildungsjahr						2. Ausbildungsjahr						3. Ausbildungsjahr						4. Ausbildungsjahr						Insgesamt					
		KLV	Schüler ges.	Schüler w.	Freq	dar. Ausl. ges.	dar. Ausl. w.	KLV	Schüler ges.	Schüler w.	Freq	dar. Ausl. ges.	dar. Ausl. w.	KLV	Schüler ges.	Schüler w.	Freq	dar. Ausl. ges.	dar. Ausl. w.	KLV	Schüler ges.	Schüler w.	Freq	dar. Ausl. ges.	dar. Ausl. w.	KLV	Schüler ges.	Schüler w.	Freq	dar. Ausl. ges.	dar. Ausl. w.
Wahrnehmung und Entwicklung	30	2	11	4	5,5	5	2	1	6	3	6,0	4	3	1	6	1	6,0	1	0	0	0					4	23	8	5,8	10	5
AVBG/VZ		2	11	4	5,5	5	2	1	6	3	6,0	4	3	1	6	1	6,0	1	0	0	0					4	23	8	5,8	10	5
Schulsumme 305		**2**	**11**	**4**	**5,5**	**5**	**2**	**1**	**6**	**3**	**6,0**	**4**	**3**	**1**	**6**	**1**	**6,0**	**1**	**0**	**0**	**0**					**4**	**23**	**8**	**5,8**	**10**	**5**

Schule 351 Allgemeine Berufsschule

	BF	1. Ausbildungsjahr						2. Ausbildungsjahr						3. Ausbildungsjahr						4. Ausbildungsjahr						Insgesamt					
		KLV	Schüler ges.	Schüler w.	Freq	dar. Ausl. ges.	dar. Ausl. w.	KLV	Schüler ges.	Schüler w.	Freq	dar. Ausl. ges.	dar. Ausl. w.	KLV	Schüler ges.	Schüler w.	Freq	dar. Ausl. ges.	dar. Ausl. w.	KLV	Schüler ges.	Schüler w.	Freq	dar. Ausl. ges.	dar. Ausl. w.	KLV	Schüler ges.	Schüler w.	Freq	dar. Ausl. ges.	dar. Ausl. w.
Bildungsbereich Werkstatt Bremen	15	3	25	8	8,3	1	0	3	22	9	7,3	1	0	0	0					0	0					6	47	17	7,8	2	0
BS-dual		3	25	8	8,3	1	0	3	22	9	7,3	1	0	0	0					0	0					6	47	17	7,8	2	0
Berufsvorbereitende Bildungsmaßnahme - AA	16	2	8	2	4,0	2	1	0	0					0	0					0	0					2	8	2	4,0	2	1
Dualisierte Berufsfachschule, Bau, Farbe	17	1	12	0	12,0	2	0	0	0					0	0					0	0					1	12	0	12,0	2	0
Grundausbildungslehrgang	28	13	181	69	13,9	30	12	0	0					0	0					0	0					13	181	69	13,9	30	12
AVBG/TZ		16	201	71	12,6	34	13	0	0					0	0					0	0					16	201	71	12,6	34	13
Berufsfeldorientierungskurs	29	18	251	117	13,9	80	31	0	0					0	0					0	0					18	251	117	13,9	80	31
Berufswahlvorbereitungskurs	29	11	161	35	14,6	160	34	0	0					0	0					0	0					11	161	35	14,6	160	34
Brückenkurs / S	22	1	11	4	11,0	11	4	0	0					0	0					0	0					1	11	4	11,0	11	4
Erfahrungskurs	21	1	8	5	8,0	1	1	0	0					0	0					0	0					1	8	5	8,0	1	1
Motivationskurs	29	8	58	28	7,3	11	5	0	0					0	0					0	0					8	58	28	7,3	11	5
Vorkurs BBS	16	5	74	0	14,8	74	0	0	0					0	0					0	0					5	74	0	14,8	74	0
AVBG/VZ		44	563	189	12,8	337	75	0	0					0	0					0	0					44	563	189	12,8	337	75
Schulsumme 351		**63**	**789**	**268**	**12,5**	**372**	**88**	**3**	**22**	**9**	**7,3**	**1**	**0**	**0**	**0**					**0**	**0**					**66**	**811**	**277**	**12,3**	**373**	**88**

Klassen, Schüler/innen, Ausländer/innen nach Ausbildungsjahren und Ausbildungsgängen

Stand: 10.11.2014

Öffentliche berufsbildende Schulen in der Stadtgemeinde Bremen

Schule 352 Berufsbildende Schule für Metalltechnik

	BF	1. Ausbildungsjahr						2. Ausbildungsjahr						3. Ausbildungsjahr						4. Ausbildungsjahr						Insgesamt					
		KLV	Schüler ges.	Schüler w.	Freq	dar. Ausl. ges.	dar. Ausl. w.	KLV	Schüler ges.	Schüler w.	Freq	dar. Ausl. ges.	dar. Ausl. w.	KLV	Schüler ges.	Schüler w.	Freq	dar. Ausl. ges.	dar. Ausl. w.	KLV	Schüler ges.	Schüler w.	Freq	dar. Ausl. ges.	dar. Ausl. w.	KLV	Schüler ges.	Schüler w.	Freq	dar. Ausl. ges.	dar. Ausl. w.
Konstruktionsmechaniker	2	2	45	3	22,5	7	0	2	43	4	21,5	6	0	3	49	2	16,3	4	0	1	19	0	19,0	2	0	8	156	9	19,5	19	0
Metallbauer	2	1	19	0	19,0	2	0	1	19	1	19,0	0	0	1	15	1	15,0	0	0	1	15	0	15,0	3	0	4	68	2	17,0	5	0
Metallbearbeiter/in / Behindertenausbildung	15	0	1	0	0,0	0	0	0	4	0	0,0	1	0	0	0					0	0					0	5	0	0,0	1	0
Metallwerker/in / Behindertenausbildung	15	1	9	0	9,0	0	0	1	7	3	7,0	1	0	0	0					0	0					2	16	3	8,0	1	0
BS-dual		4	74	3	18,5	9	0	4	73	8	18,3	8	0	4	64	3	16,0	4	0	2	34	0	17,0	5	0	14	245	14	17,5	26	0
Fachkraft für Metalltechnik	2	1	14	0	14,0	11	0	0	0					0	0					0	0					1	14	0	14,0	11	0
Konstruktionsmechaniker	2	1	15	0	15,0	11	0	1	18	0	18,0	16	0	1	14	0	14,0	12	0	2	17	0	8,5	14	0	5	64	0	12,8	53	0
Metallbearbeiter/in / Behindertenausbildung	15	1	10	0	10,0	4	0	1	8	0	8,0	5	0	1	7	0	7,0	2	0	0	0					3	25	0	8,3	11	0
BFS/QU		3	39	0	13,0	26	0	2	26	0	13,0	21	0	2	21	0	10,5	14	0	2	17	0	8,5	14	0	9	103	0	11,4	75	0
Einj. bvBFS, FR Technik, SP Metalltechnik	139	1	13	0	13,0	8	0	0	0					0	0					0	0					1	13	0	13,0	8	0
BFS		1	13	0	13,0	8	0	0	0					0	0					0	0					1	13	0	13,0	8	0
Schulsumme 352		**8**	**126**	**3**	**15,8**	**43**	**0**	**6**	**99**	**8**	**16,5**	**29**	**0**	**6**	**85**	**3**	**14,2**	**18**	**0**	**4**	**51**	**0**	**12,8**	**19**	**0**	**24**	**361**	**14**	**15,0**	**109**	**0**

Klassen, Schüler/innen, Ausländer/innen nach Ausbildungsjahren und Ausbildungsgängen

Stand: 10.11.2014

Öffentliche berufsbildende Schulen in der Stadtgemeinde Bremen

Schule 355 Wilhelm Wagenfeld Schule

Berufsbildende Schule für Kunst, Design und Medien

	BF	1. Ausbildungsjahr						2. Ausbildungsjahr						3. Ausbildungsjahr						4. Ausbildungsjahr						Insgesamt					
		KLV	Schüler ges.	Schüler w.	Freq	dar. Ausl. ges.	dar. Ausl. w.	KLV	Schüler ges.	Schüler w.	Freq	dar. Ausl. ges.	dar. Ausl. w.	KLV	Schüler ges.	Schüler w.	Freq	dar. Ausl. ges.	dar. Ausl. w.	KLV	Schüler ges.	Schüler w.	Freq	dar. Ausl. ges.	dar. Ausl. w.	KLV	Schüler ges.	Schüler w.	Freq	dar. Ausl. ges.	dar. Ausl. w.
Änderungsschneider	6	0	0					1	14	12	14,0	0	0	0	0					0	0					1	14	12	14,0	0	0
Fotograf	14	1	21	18	21,0	0	0	1	14	11	14,0	0	0	1	16	11	16,0	0	0	0	0					3	51	40	17,0	0	0
Friseur	11	3	72	54	24,0	19	14	3	72	59	24,0	22	16	3	70	60	23,3	17	14	0	0					9	214	173	23,8	58	44
Maßschneider	6	1	9	9	9,0	0	0	0	0					0	0					0	0					1	9	9	9,0	0	0
Mediengestalter/in Bild und Ton Ind	14	1	14	4	14,0	0	0	0	0					1	25	3	25,0	2	0	0	0					2	39	7	19,5	2	0
Mediengestalter/in Digital und Print	14	2	41	28	20,5	0	0	2	46	20	23,0	2	0	2	53	32	26,5	0	0	0	0					6	140	80	23,3	2	0
Medientechnologe/in Druck	14	1	19	8	19,0	2	0	0	0					0	0					0	0					1	19	8	19,0	2	0
BS-dual		9	176	121	19,6	21	14	7	146	102	20,9	24	16	7	164	106	23,4	19	14	0	0					23	486	329	21,1	64	44
Gestaltung, SP Kunst, Design und Medien Kl. 11 2jährig VZ	584	6	170	94	28,3	25	12	0	0					0	0					0	0					6	170	94	28,3	25	12
Gestaltung, SP Kunst, Design und Medien Kl. 12 1jährig VZ	584	1	23	15	23,0	1	0	0	0					0	0					0	0					1	23	15	23,0	1	0
Gestaltung, SP Kunst, Design und Medien Kl. 12 2jährig VZ	584	0	0					6	167	88	27,8	25	9	0	0					0	0					6	167	88	27,8	25	9
FOS		7	193	109	27,6	26	12	6	167	88	27,8	25	9	0	0					0	0					13	360	197	27,7	51	21
Berufl. Gym., FR Gestaltung	113	3	92	58	30,7	8	8	3	87	63	29,0	5	4	3	62	47	20,7	4	3	0	0					9	241	168	26,8	17	15
BGY		3	92	58	30,7	8	8	3	87	63	29,0	5	4	3	62	47	20,7	4	3	0	0					9	241	168	26,8	17	15
Schulsumme 355		**19**	**461**	**288**	**24,3**	**55**	**34**	**16**	**400**	**253**	**25,0**	**54**	**29**	**10**	**226**	**153**	**22,6**	**23**	**17**	**0**	**0**					**45**	**1.087**	**694**	**24,2**	**132**	**80**

Klassen, Schüler/innen, Ausländer/innen nach Ausbildungsjahren und Ausbildungsgängen

Stand: 10.11.2014

Öffentliche berufsbildende Schulen in der Stadtgemeinde Bremen

Schule 358 Schulzentrum des Sekundarbereichs II Vegesack

Berufliche Schulen für Metall- und Elektrotechnik

	BF	1. Ausbildungsjahr						2. Ausbildungsjahr						3. Ausbildungsjahr						4. Ausbildungsjahr						Insgesamt					
		KLV	Schüler ges.	Schüler w.	Freq	dar. Ausl. ges.	dar. Ausl. w.	KLV	Schüler ges.	Schüler w.	Freq	dar. Ausl. ges.	dar. Ausl. w.	KLV	Schüler ges.	Schüler w.	Freq	dar. Ausl. ges.	dar. Ausl. w.	KLV	Schüler ges.	Schüler w.	Freq	dar. Ausl. ges.	dar. Ausl. w.	KLV	Schüler ges.	Schüler w.	Freq	dar. Ausl. ges.	dar. Ausl. w.
Anlagenmech. f. Sanitär-,Heizungs-u.Klimat.	2	2	56	0	28,0	12	0	2	57	0	28,5	9	0	2	41	0	20,5	5	0	2	29	1	14,5	2	0	8	183	1	22,9	28	0
Elektroniker	3	1	35	0	35,0	3	0	2	60	1	30,0	6	0	2	36	1	18,0	1	0	2	45	0	22,5	1	0	7	176	2	25,1	11	0
EQJ-Einstiegsqualifikation	14	1	35	0	35,0	6	0	0	0					0	0					0	0					1	35	0	35,0	6	0
BS-dual		4	126	0	31,5	21	0	4	117	1	29,3	15	0	4	77	1	19,3	6	0	4	74	1	18,5	3	0	16	394	3	24,6	45	0
Berufsfeldorientierungskurs	22	1	14	1	14,0	6	0	0	0					0	0					0	0					1	14	1	14,0	6	0
Vorkurs BBS	16	1	17	0	17,0	17	0	0	0					0	0					0	0					1	17	0	17,0	17	0
Wahrnehmung und Entwicklung	30	1	4	3	4,0	0	0	2	10	5	5,0	3	1	0	0					0	0					3	14	8	4,7	3	1
AVBG/VZ		3	35	4	11,7	23	0	2	10	5	5,0	3	1	0	0					0	0					5	45	9	9,0	26	1
Einj. bvBFS, FR Technik, SP Informationsverarbeitung	143	1	14	0	14,0	2	0	0	0					0	0					0	0					1	14	0	14,0	2	0
Einj. bvBFS, FR Technik, SP Metalltechnik	139	1	10	0	10,0	3	0	0	0					0	0					0	0					1	10	0	10,0	3	0
Informationstech. Ass., SP Info. u. Netzw	84	1	28	2	28,0	2	0	1	14	1	14,0	0	0	0	0					0	0					2	42	3	21,0	2	0
BFS		3	52	2	17,3	7	0	1	14	1	14,0	0	0	0	0					0	0					4	66	3	16,5	7	0
Technik; Klasse 11 VZ; FOS 2-jährig	553	1	16	0	16,0	4	0	0	0					0	0					0	0					1	16	0	16,0	4	0
Technik; Klasse 12 VZ; FOS 1-jährig	553	1	18	0	18,0	3	0	0	0					0	0					0	0					1	18	0	18,0	3	0
Technik; Klasse 12 VZ; FOS 2-jährig	553	0	0					1	13	1	13,0	4	0	0	0					0	0					1	13	1	13,0	4	0
FOS		2	34	0	17,0	7	0	1	13	1	13,0	4	0	0	0					0	0					3	47	1	15,7	11	0
Schulsumme 358		**12**	**247**	**6**	**20,6**	**58**	**0**	**8**	**154**	**8**	**19,3**	**22**	**1**	**4**	**77**	**1**	**19,3**	**6**	**0**	**4**	**74**	**1**	**18,5**	**3**	**0**	**28**	**552**	**16**	**19,7**	**89**	**1**

Klassen, Schüler/innen, Ausländer/innen nach Ausbildungsjahren und Ausbildungsgängen

Stand: 10.11.2014

Öffentliche berufsbildende Schulen in der Stadtgemeinde Bremen

Schule 359 Berufsbildende Schule für Einzelhandel und Logistik

	BF	1. Ausbildungsjahr						2. Ausbildungsjahr						3. Ausbildungsjahr						4. Ausbildungsjahr						Insgesamt					
		KLV	Schüler ges.	Schüler w.	Freq	dar. Ausl. ges.	dar. Ausl. w.	KLV	Schüler ges.	Schüler w.	Freq	dar. Ausl. ges.	dar. Ausl. w.	KLV	Schüler ges.	Schüler w.	Freq	dar. Ausl. ges.	dar. Ausl. w.	KLV	Schüler ges.	Schüler w.	Freq	dar. Ausl. ges.	dar. Ausl. w.	KLV	Schüler ges.	Schüler w.	Freq	dar. Ausl. ges.	dar. Ausl. w.
Fachkraft für Lagerlogistik	14	6	143	9	23,8	12	2	5	119	7	23,8	11	1	6	123	11	20,5	14	0	0	0					17	385	27	22,6	37	3
Fachlagerist	14	2	30	4	15,0	2	0	2	47	7	23,5	5	1	0	0					0	0					4	77	11	19,3	7	1
Fachpraktiker/in für Lagerlogitik; BS 3-jährig TZ	15	1	9	2	9,0	2	0	0	0					0	0					0	0					1	9	2	9,0	2	0
Fachpraktiker/in im Verkauf / Behindertenausbildung	15	1	11	4	11,0	3	1	1	15	8	15,0	4	2	0	0					0	0					2	26	12	13,0	7	3
Kauffrau/Kaufmann im Einzelhandel Ind Teilzeit; BS 4-jährig TZ	1	1	11	11	11,0	0	0	1	14	14	14,0	2	2	0	0					0	0					2	25	25	12,5	2	2
Kaufmann/frau im Einzelhandel	1	5	114	73	22,8	12	11	5	99	58	19,8	10	4	6	161	82	26,8	20	13	0	0					16	374	213	23,4	42	28
Lagerfachhelfer/in / Behindertenausbildung	15	0	0					1	10	0	10,0	1	0	0	0					0	0					1	10	0	10,0	1	0
Verkäufer	1	3	78	46	26,0	18	12	4	88	55	22,0	11	3	0	0					0	0					7	166	101	23,7	29	15
BS-dual		19	396	149	20,8	49	26	19	392	149	20,6	44	13	12	284	93	23,7	34	13	0	0					50	1.072	391	21,4	127	52
Wahrnehmung und Entwicklung	30	2	12	4	6,0	0	0	2	12	5	6,0	5	2	0	0					0	0					4	24	9	6,0	5	2
AVBG/VZ		2	12	4	6,0	0	0	2	12	5	6,0	5	2	0	0					0	0					4	24	9	6,0	5	2
Zweijährige Höhere Handelsschule 2jährig VZ	91	1	22	9	22,0	7	3	1	22	10	22,0	4	3	0	0					0	0					2	44	19	22,0	11	6
BFS		1	22	9	22,0	7	3	1	22	10	22,0	4	3	0	0					0	0					2	44	19	22,0	11	6
Schulsumme 359		**22**	**430**	**162**	**19,5**	**56**	**29**	**22**	**426**	**164**	**19,4**	**53**	**18**	**12**	**284**	**93**	**23,7**	**34**	**13**	**0**	**0**					**56**	**1.140**	**419**	**20,4**	**143**	**60**

Klassen, Schüler/innen, Ausländer/innen nach Ausbildungsjahren und Ausbildungsgängen

Stand: 10.11.2014

Öffentliche berufsbildende Schulen in der Stadtgemeinde Bremen

Schule 360 Berufsschule für den Großhandel, Außenhandel und Verkehr

	BF	1. Ausbildungsjahr						2. Ausbildungsjahr						3. Ausbildungsjahr						4. Ausbildungsjahr						Insgesamt					
		KLV	Schüler ges.	Schüler w.	Freq	dar. Ausl. ges.	dar. Ausl. w.	KLV	Schüler ges.	Schüler w.	Freq	dar. Ausl. ges.	dar. Ausl. w.	KLV	Schüler ges.	Schüler w.	Freq	dar. Ausl. ges.	dar. Ausl. w.	KLV	Schüler ges.	Schüler w.	Freq	dar. Ausl. ges.	dar. Ausl. w.	KLV	Schüler ges.	Schüler w.	Freq	dar. Ausl. ges.	dar. Ausl. w.
Fachkraft im Fahrbetrieb	14	1	12	7	12,0	3	2	1	15	5	15,0	0	0	1	15	8	15,0	2	1	0	0					3	42	20	14,0	5	3
Kaufmann/ Kauffrau für Büromanagement	1	2	31	23	15,5	4	2	0	0					0	0					0	0					2	31	23	15,5	4	2
Kaufmann/frau für Bürokommunikation	1	0	0					5	89	77	17,8	7	6	4	72	66	18,0	7	6	1	14	14	14,0	0	0	10	175	157	17,5	14	12
Kaufmann/frau für Marketingkommunikation	14	1	23	16	23,0	1	1	1	19	15	19,0	1	1	1	26	16	26,0	0	0	0	0					3	68	47	22,7	2	2
Kaufmann/frau für Spedition und Logistikdienstleistung	1	10	225	88	22,5	13	4	9	218	98	24,2	7	3	10	218	111	21,8	3	2	0	0					29	661	297	22,8	23	9
Kaufmann/frau im Groß- u. Außenhande	1	9	197	89	21,9	9	5	9	178	91	19,8	10	6	8	177	65	22,1	4	1	0	0					26	552	245	21,2	23	12
Schifffahrtskaufmann/frau	1	2	49	25	24,5	0	0	2	48	25	24,0	2	0	2	52	27	26,0	0	0	0	0					6	149	77	24,8	2	0
Tourismuskaufmann/frau	14	1	34	28	34,0	1	1	1	23	19	23,0	2	1	2	32	25	16,0	1	0	0	0					4	89	72	22,3	4	2
BS-dual		26	571	276	22,0	31	15	28	590	330	21,1	29	17	28	592	318	21,1	17	10	1	14	14	14,0	0	0	83	1.767	938	21,3	77	42
Einjährige Höhere Handelsschule 1jährig VZ	90	1	9	7	9,0	0	0	0	0					0	0					0	0					1	9	7	9,0	0	0
BFS		1	9	7	9,0	0	0	0	0					0	0					0	0					1	9	7	9,0	0	0
Schulsumme 360		**27**	**580**	**283**	**21,5**	**31**	**15**	**28**	**590**	**330**	**21,1**	**29**	**17**	**28**	**592**	**318**	**21,1**	**17**	**10**	**1**	**14**	**14**	**14,0**	**0**	**0**	**84**	**1.776**	**945**	**21,1**	**77**	**42**

Klassen, Schüler/innen, Ausländer/innen nach Ausbildungsjahren und Ausbildungsgängen

Stand: 10.11.2014

Öffentliche berufsbildende Schulen in der Stadtgemeinde Bremen

Schule 361 Schulzentrum des Sekundarbereichs II an der Grenzstraße

Abteilungen: Handels- und Höhere Handelsschule, Kaufmännische Berufsschule für Kreditinstitute, Versicherungen und Industrie

	BF	1. Ausbildungsjahr						2. Ausbildungsjahr						3. Ausbildungsjahr						4. Ausbildungsjahr						Insgesamt					
		KLV	Schüler ges.	Schüler w.	Freq	dar. Ausl. ges.	dar. Ausl. w.	KLV	Schüler ges.	Schüler w.	Freq	dar. Ausl. ges.	dar. Ausl. w.	KLV	Schüler ges.	Schüler w.	Freq	dar. Ausl. ges.	dar. Ausl. w.	KLV	Schüler ges.	Schüler w.	Freq	dar. Ausl. ges.	dar. Ausl. w.	KLV	Schüler ges.	Schüler w.	Freq	dar. Ausl. ges.	dar. Ausl. w.
Bankkaufmann/frau	1	4	85	43	21,3	2	1	4	87	49	21,8	2	1	3	73	35	24,3	0	0	0	0					11	245	127	22,3	4	2
Fachangestellte/-r für Arbeitsmarktdienstleistungen ÖD; BS	1	0	0					0	0					1	11	6	11,0	0	0	0	0					1	11	6	11,0	0	0
Immobilienkaufmann/frau	14	2	32	17	16,0	0	0	2	38	23	19,0	2	1	2	25	20	12,5	1	1	0	0					6	95	60	15,8	3	2
Industriekaufmann/frau	1	5	98	50	19,6	3	3	5	110	47	22,0	5	0	5	111	68	22,2	0	0	0	0					15	319	165	21,3	8	3
Kaufmann/frau für Versicherungen und Finanzen	14	3	92	43	30,7	3	1	3	68	33	22,7	1	0	3	66	30	22,0	2	2	0	0					9	226	106	25,1	6	3
Patentanwaltsfachangestellter	14	0	0					1	23	19	23,0	1	1	1	17	13	17,0	1	1	0	0					2	40	32	20,0	2	2
Rechtsanwalts-u. Notarfachangestellter	14	2	59	56	29,5	2	2	3	53	51	17,7	3	3	3	51	50	17,0	4	4	0	0					8	163	157	20,4	9	9
Sozialversicherungsfachangestellter	14	2	43	29	21,5	0	0	2	36	29	18,0	1	1	2	41	27	20,5	0	0	0	0					6	120	85	20,0	1	1
BS-dual		18	409	238	22,7	10	7	20	415	251	20,8	15	7	20	395	249	19,8	8	8	0	0					58	1.219	738	21,0	33	22
Praktikumsklasse	16	1	11	5	11,0	5	3	0	0					0	0					0	0					1	11	5	11,0	5	3
AVBG/TZ		1	11	5	11,0	5	3	0	0					0	0					0	0					1	11	5	11,0	5	3
Einj. bvBFS, FR Wirtschaft und Verwaltung, SP Handelsschule	144	5	107	42	21,4	31	9	0	0					0	0					0	0					5	107	42	21,4	31	9
Einjährige Höhere Handelsschule 1jährig VZ	90	1	20	6	20,0	1	1	0	0					0	0					0	0					1	20	6	20,0	1	1
Zweijährige Höhere Handelsschule 2jährig VZ	91	6	135	47	22,5	31	11	5	119	39	23,8	38	12	0	0					0	0					11	254	86	23,1	69	23
BFS		12	262	95	21,8	63	21	5	119	39	23,8	38	12	0	0					0	0					17	381	134	22,4	101	33
Berufl. Gym., FR Wirtschaft	111	2	48	18	24,0	11	7	2	42	10	21,0	6	1	3	54	27	18,0	5	4	0	0					7	144	55	20,6	22	12
BGY		2	48	18	24,0	11	7	2	42	10	21,0	6	1	3	54	27	18,0	5	4	0	0					7	144	55	20,6	22	12
Schulsumme 361		**33**	**730**	**356**	**22,1**	**89**	**38**	**27**	**576**	**300**	**21,3**	**59**	**20**	**23**	**449**	**276**	**19,5**	**13**	**12**	**0**	**0**					**83**	**1.755**	**932**	**21,1**	**161**	**70**

Klassen, Schüler/innen, Ausländer/innen nach Ausbildungsjahren und Ausbildungsgängen

Stand: 10.11.2014

Öffentliche berufsbildende Schulen in der Stadtgemeinde Bremen

Schule 364 Schulzentrum des Sekundarbereichs II Neustadt

Berufliche Schulen für Hauswirtschaft und Sozialpädagogik

	BF	1. Ausbildungsjahr						2. Ausbildungsjahr						3. Ausbildungsjahr						4. Ausbildungsjahr						Insgesamt					
		KLV	Schüler ges.	Schüler w.	Freq	dar. Ausl. ges.	dar. Ausl. w.	KLV	Schüler ges.	Schüler w.	Freq	dar. Ausl. ges.	dar. Ausl. w.	KLV	Schüler ges.	Schüler w.	Freq	dar. Ausl. ges.	dar. Ausl. w.	KLV	Schüler ges.	Schüler w.	Freq	dar. Ausl. ges.	dar. Ausl. w.	KLV	Schüler ges.	Schüler w.	Freq	dar. Ausl. ges.	dar. Ausl. w.
Beikoch / Beiköchin / Behindertenausbildung	15	1	9	4	9,0	0	0	1	12	1	12,0	3	0	0	0					0	0					2	21	5	10,5	3	0
Fachpraktiker/in in der Hauswirtschaft / Behindertenausbildung	15	1	9	8	9,0	4	4	1	10	10	10,0	0	0	1	8	7	8,0	1	1	0	0					3	27	25	9,0	5	5
Hauswirtschafter	12	1	10	9	10,0	4	3	1	17	17	17,0	1	1	1	17	16	17,0	1	1	0	0					3	44	42	14,7	6	5
BS-dual		3	28	21	9,3	8	7	3	39	28	13,0	4	1	2	25	23	12,5	2	2	0	0					8	92	72	11,5	14	10
Wahrnehmung und Entwicklung	30	2	12	3	6,0	3	0	3	13	8	4,3	3	1	0	0					0	0					5	25	11	5,0	6	1
AVBG/VZ		2	12	3	6,0	3	0	3	13	8	4,3	3	1	0	0					0	0					5	25	11	5,0	6	1
BFS für sozialpädagogische Assistenz; 2-jährig VZ	60	3	78	56	26,0	10	10	3	68	55	22,7	11	10	0	0					0	0					6	146	111	24,3	21	20
Einj. bvBFS, FR Ernährung und Hauswirtschaft, SP Hausw. Dienstl.	134	1	19	15	19,0	6	5	0	0					0	0					0	0					1	19	15	19,0	6	5
Einj. bvBFS, FR Ernährung und Hauswirtschaft, SP Hausw. u. Soz.	141	4	96	70	24,0	32	21	0	0					0	0					0	0					4	96	70	24,0	32	21
BFS		8	193	141	24,1	48	36	3	68	55	22,7	11	10	0	0					0	0					11	261	196	23,7	59	46
Gesundheit und Soziales Kl. 11 2jährig TZ	661	3	71	46	23,7	14	8	0	0					0	0					0	0					3	71	46	23,7	14	8
Gesundheit und Soziales Kl. 12 2jährig VZ	661	0	0					3	72	49	24,0	13	11	0	0					0	0					3	72	49	24,0	13	11
FOS		3	71	46	23,7	14	8	3	72	49	24,0	13	11	0	0					0	0					6	143	95	23,8	27	19
Betriebswirt/in, FR Personenbezogene Dienstleistungen	611	1	16	14	16,0	2	2	0	0					0	0					0	0					1	16	14	16,0	2	2
Erzieher	60	6	155	130	25,8	20	18	6	139	109	23,2	18	17	0	0					0	0					12	294	239	24,5	38	35
Hauswirtschaftlicher Betriebsleiter	61	0	0					0	0					1	6	6	6,0	0	0	0	0					1	6	6	6,0	0	0
FS		7	171	144	24,4	22	20	6	139	109	23,2	18	17	1	6	6	6,0	0	0	0	0					14	316	259	22,6	40	37
Berufl. Gym., FR Gesundheit u. Soziales	114	3	69	56	23,0	8	8	3	69	54	23,0	1	1	3	61	43	20,3	8	6	0	0					9	199	153	22,1	17	15
BGY		3	69	56	23,0	8	8	3	69	54	23,0	1	1	3	61	43	20,3	8	6	0	0					9	199	153	22,1	17	15
Schulsumme 364		**26**	**544**	**411**	**20,9**	**103**	**79**	**21**	**400**	**303**	**19,0**	**50**	**41**	**6**	**92**	**72**	**15,3**	**10**	**8**	**0**	**0**					**53**	**1.036**	**786**	**19,5**	**163**	**128**

Klassen, Schüler/innen, Ausländer/innen nach Ausbildungsjahren und Ausbildungsgängen

Stand: 10.11.2014

Öffentliche berufsbildende Schulen in der Stadtgemeinde Bremen

Schule 368 Schulzentrum des Sekundarbereichs II Utbremen

Europaschule

	BF	1. Ausbildungsjahr						2. Ausbildungsjahr						3. Ausbildungsjahr						4. Ausbildungsjahr						Insgesamt					
		KLV	Schüler ges.	Schüler w.	Freq	dar. Ausl. ges.	dar. Ausl. w.	KLV	Schüler ges.	Schüler w.	Freq	dar. Ausl. ges.	dar. Ausl. w.	KLV	Schüler ges.	Schüler w.	Freq	dar. Ausl. ges.	dar. Ausl. w.	KLV	Schüler ges.	Schüler w.	Freq	dar. Ausl. ges.	dar. Ausl. w.	KLV	Schüler ges.	Schüler w.	Freq	dar. Ausl. ges.	dar. Ausl. w.
Augenoptiker	14	1	18	13	18,0	1	1	1	28	23	28,0	0	0	1	25	18	25,0	1	0	0	0					3	71	54	23,7	2	1
Biologielaborant	7	1	9	3	9,0	0	0	1	19	10	19,0	0	0	0	0					0	0					2	28	13	14,0	0	0
Chemielaborant	7	1	22	17	22,0	2	0	1	15	8	15,0	0	0	1	25	16	25,0	1	1	0	0					3	62	41	20,7	3	1
Fachangestellte/r für Medien- und Informationsdienste	14	1	19	17	19,0	0	0	1	22	20	22,0	0	0	1	23	22	23,0	1	1	0	0					3	64	59	21,3	1	1
Fachinformatiker	14	8	184	16	23,0	7	3	8	168	11	21,0	2	0	7	164	6	23,4	2	0	0	0					23	516	33	22,4	11	3
Informatikkaufmann/frau	14	0	0					1	13	3	13,0	1	0	0	0					0	0					1	13	3	13,0	1	0
IT-System-Elektroniker	14	1	17	0	17,0	0	0	1	20	2	20,0	1	0	1	26	5	26,0	2	0	0	0					3	63	7	21,0	3	0
IT-System-Kaufmann/Kauffrau	14	1	29	5	29,0	2	0	1	20	6	20,0	1	0	1	28	5	28,0	1	1	0	0					3	77	16	25,7	4	1
Lacklaborant	7	0	0					1	10	5	10,0	0	0	0	0					0	0					1	10	5	10,0	0	0
Steuerfachangestellter	14	2	60	48	30,0	3	3	2	49	30	24,5	2	2	2	59	42	29,5	3	2	0	0					6	168	120	28,0	8	7
BS-dual		16	358	119	22,4	15	7	18	364	118	20,2	7	2	14	350	114	25,0	11	5	0	0					48	1.072	351	22,3	33	14
Biologisch-techn. Ass.	80	1	22	12	22,0	0	0	1	17	9	17,0	0	0	0	0					0	0					2	39	21	19,5	0	0
Chemisch-techn. Ass.	81	1	20	3	20,0	0	0	1	13	8	13,0	3	3	0	0					0	0					2	33	11	16,5	3	3
Informationstech. Ass., SP Info. u. Netzw	84	1	27	1	27,0	3	0	1	20	1	20,0	6	0	0	0					0	0					2	47	2	23,5	9	0
Informationstech. Ass., SP Info. u. Netzw., DQ	84	1	29	3	29,0	0	0	1	23	2	23,0	0	0	1	18	1	18,0	0	0	0	0					3	70	6	23,3	0	0
Mathem.-techn. Ass., DQ	82	0	0					0	0					1	12	2	12,0	2	0	0	0					1	12	2	12,0	2	0
Mathem.-techn. Assistent/in, SP Wirtschaftswiss. und -informatik, DQ	82	1	28	5	28,0	4	2	1	20	1	20,0	4	1	0	0					0	0					2	48	6	24,0	8	3
Mathem.-techn. Assistent/in, SP Wirtschaftswiss. und -informatik; BFS	82	1	28	3	28,0	7	1	1	19	2	19,0	4	0	0	0					0	0					2	47	5	23,5	11	1
Pharmazeutisch-techn. Ass.	40	2	42	38	21,0	13	13	1	15	15	15,0	5	5	0	0					0	0					3	57	53	19,0	18	18
Physikalisch-techn. Ass.	83	1	28	6	28,0	4	2	1	17	3	17,0	4	1	0	0					0	0					2	45	9	22,5	8	3
Techn. Ass. für Informatik, DQ	84	0	0					0	0					0	0					1	21	1	21,0	1	0	1	21	1	21,0	1	0
Wirtschaftsass., FR Fremdspr., DQ,	86	0	0					0	0					0	0					1	20	13	20,0	2	2	1	20	13	20,0	2	2
Wirtschaftsass., SP Fremdspr., DQ,	86	1	27	21	27,0	3	3	1	16	9	16,0	0	0	1	14	9	14,0	2	1	0	0					3	57	39	19,0	5	4
Wirtschaftsass., SP Fremdsprachen	86	1	28	21	28,0	1	1	1	13	8	13,0	3	2	0	0					0	0					2	41	29	20,5	4	3
Wirtschaftsass., SP Informationsverarbeitung	85	1	29	15	29,0	14	6	1	19	10	19,0	7	3	0	0					0	0					2	48	25	24,0	21	9
BFS		12	308	128	25,7	49	28	11	192	68	17,5	36	15	3	44	12	14,7	4	1	2	41	14	20,5	3	2	28	585	222	20,9	92	46

Klassen, Schüler/innen, Ausländer/innen nach Ausbildungsjahren und Ausbildungsgängen

Stand: 10.11.2014

Öffentliche berufsbildende Schulen in der Stadtgemeinde Bremen

Schule 368 Schulzentrum des Sekundarbereichs II Utbremen

Europaschule

	BF	1. Ausbildungsjahr						2. Ausbildungsjahr						3. Ausbildungsjahr						4. Ausbildungsjahr						Insgesamt					
		KLV	Schüler ges.	Schüler w.	Freq	dar. Ausl. ges.	dar. Ausl. w.	KLV	Schüler ges.	Schüler w.	Freq	dar. Ausl. ges.	dar. Ausl. w.	KLV	Schüler ges.	Schüler w.	Freq	dar. Ausl. ges.	dar. Ausl. w.	KLV	Schüler ges.	Schüler w.	Freq	dar. Ausl. ges.	dar. Ausl. w.	KLV	Schüler ges.	Schüler w.	Freq	dar. Ausl. ges.	dar. Ausl. w.
Technik, SP Informatik Kl. 12 1jährig VZ	782	1	21	0	21,0	2	0	0	0					0	0					0	0					1	21	0	21,0	2	0
Technik, SP Naturwissenschaften Kl. 12 1jährig VZ	781	1	31	6	31,0	2	1	0	0					0	0					0	0					1	31	6	31,0	2	1
Wirtschaft und Verwaltung Kl. 12 1jährig VZ	511	3	66	27	22,0	15	5	0	0					0	0					0	0					3	66	27	22,0	15	5
FOS		5	118	33	23,6	19	6	0	0					0	0					0	0					5	118	33	23,6	19	6
Berufsoberschule, AR Technik	121	1	23	4	23,0	4	0	0	0					0	0					0	0					1	23	4	23,0	4	0
Berufsoberschule, AR Wirtschaft und Verwaltung	122	2	32	9	16,0	4	1	0	0					0	0					0	0					2	32	9	16,0	4	1
BOS		3	55	13	18,3	8	1	0	0					0	0					0	0					3	55	13	18,3	8	1
Schulsumme 368		**36**	**839**	**293**	**23,3**	**91**	**42**	**29**	**556**	**186**	**19,2**	**43**	**17**	**17**	**394**	**126**	**23,2**	**15**	**6**	**2**	**41**	**14**	**20,5**	**3**	**2**	**84**	**1.830**	**619**	**21,8**	**152**	**67**

Klassen, Schüler/innen, Ausländer/innen nach Ausbildungsjahren und Ausbildungsgängen

Stand: 10.11.2014

Öffentliche berufsbildende Schulen in der Stadtgemeinde Bremen

Schule 369 Technisches Bildungszentrum Mitte

Berufsbildende Schule für Elektrotechnik, Fahrzeugtechnik und Metalltechnik

	BF	1. Ausbildungsjahr						2. Ausbildungsjahr						3. Ausbildungsjahr						4. Ausbildungsjahr						Insgesamt					
		KLV	Schüler ges.	Schüler w.	Freq	dar. Ausl. ges.	dar. Ausl. w.	KLV	Schüler ges.	Schüler w.	Freq	dar. Ausl. ges.	dar. Ausl. w.	KLV	Schüler ges.	Schüler w.	Freq	dar. Ausl. ges.	dar. Ausl. w.	KLV	Schüler ges.	Schüler w.	Freq	dar. Ausl. ges.	dar. Ausl. w.	KLV	Schüler ges.	Schüler w.	Freq	dar. Ausl. ges.	dar. Ausl. w.
Eisenbahner im Betriebsdienst	14	1	31	3	31,0	0	0	1	21	1	21,0	0	0	1	21	1	21,0	0	0	0	0					3	73	5	24,3	0	0
Elektroniker für Automatisierungstechnik	3	2	30	3	15,0	2	1	1	30	4	30,0	1	0	1	28	3	28,0	1	0	0	0					4	88	10	22,0	4	1
Elektroniker für Betriebstechnik	3	3	61	7	20,3	2	1	3	61	8	20,3	0	0	3	53	3	17,7	1	0	2	59	0	29,5	3	0	11	234	18	21,3	6	1
Elektroniker für Geräte und Systeme	3	1	19	2	19,0	1	0	1	15	1	15,0	1	0	1	18	2	18,0	2	0	0	0					3	52	5	17,3	4	0
Elektroniker für luftfahrttechnische Systeme	3	0	0					0	0					1	26	6	26,0	0	0	0	0					1	26	6	26,0	0	0
EQJ-Einstiegsqualifikation	14	1	26	0	26,0	11	0	0	0					0	0					0	0					1	26	0	26,0	11	0
Fachkraft für Veranstaltungstechnik	14	1	21	3	21,0	0	0	1	17	3	17,0	3	1	1	30	3	30,0	1	0	0	0					3	68	9	22,7	4	1
Fluggerätmechaniker	2	2	45	11	22,5	0	0	2	51	11	25,5	0	0	1	22	3	22,0	0	0	1	27	0	27,0	0	0	6	145	25	24,2	0	0
Industriemechaniker	2	4	84	6	21,0	4	0	4	85	5	21,3	3	1	4	80	4	20,0	1	0	3	51	3	17,0	2	0	15	300	18	20,0	10	1
Informationselektroniker	14	0	0					0	0					1	14	0	14,0	1	0	1	17	2	17,0	0	0	2	31	2	15,5	1	0
Kraftfahrzeugmechatroniker	14	5	134	8	26,8	10	0	5	104	5	20,8	11	1	5	128	9	25,6	10	0	3	93	2	31,0	9	0	18	459	24	25,5	40	1
Maschinen- und Anlagenführer	14	1	15	1	15,0	3	0	0	0					0	0					0	0					1	15	1	15,0	3	0
Mechatroniker	14	4	88	5	22,0	4	0	4	79	8	19,8	3	0	4	96	12	24,0	2	0	2	46	4	23,0	0	0	14	309	29	22,1	9	0
Technische/r Produktdesigner/in	14	1	21	7	21,0	0	0	0	0					1	24	16	24,0	2	1	0	0					2	45	23	22,5	2	1
Technische/r Systemplaner/in	14	0	0					1	16	4	16,0	0	0	0	0					1	14	8	14,0	0	0	2	30	12	15,0	0	0
Werkzeugmechaniker	2	1	12	4	12,0	0	0	1	9	1	9,0	0	0	1	13	1	13,0	0	0	0	0					3	34	6	11,3	0	0
Zerspanungsmechaniker	2	1	30	0	30,0	2	0	1	15	1	15,0	3	0	1	25	0	25,0	2	0	1	22	1	22,0	2	0	4	92	2	23,0	9	0
Zweiradmechaniker	2	0	0					1	23	3	23,0	1	0	0	0					1	17	1	17,0	0	0	2	40	4	20,0	1	0
Zweiradmechatroniker/in; BS 3,5-jährig TZ	2	1	16	1	16,0	1	0	0	0					0	0					0	0					1	16	1	16,0	1	0
BS-dual		29	633	61	21,8	40	2	26	526	55	20,2	26	3	26	578	63	22,2	23	1	15	346	21	23,1	16	0	96	2.083	200	21,7	105	6
Fachkraft für Metalltechnik	2	1	15	0	15,0	7	0	0	0					0	0					0	0					1	15	0	15,0	7	0
Fertigungsmechaniker/in	2	0	0					1	11	0	11,0	3	0	0	0					0	0					1	11	0	11,0	3	0
BFS/QU		1	15	0	15,0	7	0	1	11	0	11,0	3	0	0	0					0	0					2	26	0	13,0	10	0
Einj. bvBFS, FR Technik, SP Elektrotechnik	137	3	56	3	18,7	15	0	0	0					0	0					0	0					3	56	3	18,7	15	0
Einj. bvBFS, FR Technik, SP Metalltechnik	139	1	22	0	22,0	8	0	0	0					0	0					0	0					1	22	0	22,0	8	0
BFS		4	78	3	19,5	23	0	0	0					0	0					0	0					4	78	3	19,5	23	0
Technik, SP Mechatronik Kl. 12 1jährig VZ	552	2	49	1	24,5	5	1	0	0					0	0					0	0					2	49	1	24,5	5	1
FOS		2	49	1	24,5	5	1	0	0					0	0					0	0					2	49	1	24,5	5	1

Schule 369 Technisches Bildungszentrum Mitte

Berufsbildende Schule für Elektrotechnik, Fahrzeugtechnik und Metalltechnik

	BF	1. Ausbildungsjahr						2. Ausbildungsjahr						3. Ausbildungsjahr						4. Ausbildungsjahr						Insgesamt					
		KLV	Schüler ges.	Schüler w.	Freq	dar. Ausl. ges.	dar. Ausl. w.	KLV	Schüler ges.	Schüler w.	Freq	dar. Ausl. ges.	dar. Ausl. w.	KLV	Schüler ges.	Schüler w.	Freq	dar. Ausl. ges.	dar. Ausl. w.	KLV	Schüler ges.	Schüler w.	Freq	dar. Ausl. ges.	dar. Ausl. w.	KLV	Schüler ges.	Schüler w.	Freq	dar. Ausl. ges.	dar. Ausl. w.
Berufl. Gym., FR Technik	112	3	50	2	16,7	4	0	3	64	2	21,3	4	1	3	43	4	14,3	1	1	0	0					9	157	8	17,4	9	2
BGY		3	50	2	16,7	4	0	3	64	2	21,3	4	1	3	43	4	14,3	1	1	0	0					9	157	8	17,4	9	2
Schulsumme 369		**39**	**825**	**67**	**21,2**	**79**	**3**	**30**	**601**	**57**	**20,0**	**33**	**4**	**29**	**621**	**67**	**21,4**	**24**	**2**	**15**	**346**	**21**	**23,1**	**16**	**0**	**113**	**2.393**	**212**	**21,2**	**152**	**9**

Schule 418 Oberschule an der Ronzelenstraße

	BF	1. Ausbildungsjahr						2. Ausbildungsjahr						3. Ausbildungsjahr						4. Ausbildungsjahr						Insgesamt					
		KLV	Schüler ges.	Schüler w.	Freq	dar. Ausl. ges.	dar. Ausl. w.	KLV	Schüler ges.	Schüler w.	Freq	dar. Ausl. ges.	dar. Ausl. w.	KLV	Schüler ges.	Schüler w.	Freq	dar. Ausl. ges.	dar. Ausl. w.	KLV	Schüler ges.	Schüler w.	Freq	dar. Ausl. ges.	dar. Ausl. w.	KLV	Schüler ges.	Schüler w.	Freq	dar. Ausl. ges.	dar. Ausl. w.
Wahrnehmung und Entwicklung	30	0	0					1	6	3	6,0	0	0	0	0					0	0					1	6	3	6,0	0	0
AVBG/VZ		0	0					1	6	3	6,0	0	0	0	0					0	0					1	6	3	6,0	0	0
Schulsumme 418		**0**	**0**					**1**	**6**	**3**	**6,0**	**0**	**0**	**0**	**0**					**0**	**0**					**1**	**6**	**3**	**6,0**	**0**	**0**

Klassen, Schüler/innen, Ausländer/innen nach Ausbildungsjahren und Ausbildungsgängen

Stand: 10.11.2014

Öffentliche berufsbildende Schulen in der Stadtgemeinde Bremen

Schule 601 Schulzentrum des Sekundarbereichs II an der Alwin-Lonke-Straße

Berufliche Schulen für Bautechnik, Baugestaltung und Agrarwirtschaft

	BF	1. Ausbildungsjahr						2. Ausbildungsjahr						3. Ausbildungsjahr						4. Ausbildungsjahr						Insgesamt					
		KLV	Schüler ges.	Schüler w.	Freq	dar. Ausl. ges.	dar. Ausl. w.	KLV	Schüler ges.	Schüler w.	Freq	dar. Ausl. ges.	dar. Ausl. w.	KLV	Schüler ges.	Schüler w.	Freq	dar. Ausl. ges.	dar. Ausl. w.	KLV	Schüler ges.	Schüler w.	Freq	dar. Ausl. ges.	dar. Ausl. w.	KLV	Schüler ges.	Schüler w.	Freq	dar. Ausl. ges.	dar. Ausl. w.
Ausbaufacharbeiter	4	1	6	0	6,0	1	0	1	11	0	11,0	1	0	0	0					0	0					2	17	0	8,5	2	0
Bauzeichner	4	1	9	6	9,0	0	0	1	16	8	16,0	0	0	1	13	10	13,0	0	0	0	0					3	38	24	12,7	0	0
Bodenleger	14	1	14	0	14,0	1	0	1	16	1	16,0	1	0	1	16	2	16,0	1	0	0	0					3	46	3	15,3	3	0
Dachdecker	4	2	29	1	14,5	1	0	2	26	0	13,0	0	0	2	28	0	14,0	4	0	0	0					6	83	1	13,8	5	0
Fachpraktiker/in für Holzverarbeitung	15	1	7	1	7,0	0	0	0	0					0	0					0	0					1	7	1	7,0	0	0
Fachpraktiker/in für Maler und Lackierer	15	1	4	0	4,0	0	0	0	0					0	0					0	0					1	4	0	4,0	0	0
Fahrzeuginnenausstatter	14	0	13	5	0,0	3	0	1	0					1	9	3	9,0	0	0	0	0					2	22	8	11,0	3	0
Fahrzeuglackierer	9	1	18	1	18,0	6	0	1	21	7	21,0	3	1	1	25	5	25,0	4	0	0	0					3	64	13	21,3	13	1
Fliesen- Platten- u. Mosaikleger HW	4	1	7	0	7,0	0	0	1	9	1	9,0	0	0	0	0					0	0					2	16	1	8,0	0	0
Florist	14	1	28	28	28,0	0	0	0	0					0	0					0	0					1	28	28	28,0	0	0
Gärtner	13	1	29	7	29,0	0	0	1	26	6	26,0	1	1	1	30	7	30,0	0	0	0	0					3	85	20	28,3	1	1
Gebäudereiniger	14	1	19	5	19,0	1	0	1	20	2	20,0	3	0	1	14	4	14,0	1	0	0	0					3	53	11	17,7	5	0
Gestalter für visuelles Marketing	14	0	0					1	23	20	23,0	1	1	1	9	8	9,0	0	0	0	0					2	32	28	16,0	1	1
Glaser	14	0	0					1	25	0	25,0	4	0	1	12	1	12,0	3	0	0	0					2	37	1	18,5	7	0
Hochbaufacharbeiter Ind	4	1	11	0	11,0	1	0	1	23	0	23,0	3	0	0	0					0	0					2	34	0	17,0	4	0
Holzmechaniker	5	0	0					1	10	1	10,0	1	0	0	0					0	0					1	10	1	10,0	1	0
Industrie-Isolierer	14	0	0					0	0					1	18	0	18,0	2	0	0	0					1	18	0	18,0	2	0
Isolierfacharbeiter Ind	14	1	17	0	17,0	3	0	1	19	1	19,0	4	0	0	0					0	0					2	36	1	18,0	7	0
Maler und Lackierer	9	3	49	9	16,3	2	0	3	47	9	15,7	8	0	3	46	7	15,3	4	0	0	0					9	142	25	15,8	14	0
Maurer HW	4	0	0					0	0					1	20	0	20,0	2	0	0	0					1	20	0	20,0	2	0
Raumausstatter	9	1	0					0	14	13	0,0	0	0	1	7	4	7,0	0	0	0	0					2	21	17	10,5	0	0
Schilder-u.Lichtreklamehersteller	9	1	14	3	14,0	0	0	1	16	7	16,0	1	0	1	16	9	16,0	0	0	0	0					3	46	19	15,3	1	0
Straßenbauer HW	4	0	0					0	0					1	15	0	15,0	2	0	0	0					1	15	0	15,0	2	0
Tiefbaufacharbeiter Ind	4	1	23	0	23,0	5	0	1	24	0	24,0	3	0	0	0					0	0					2	47	0	23,5	8	0
Tischler	5	1	19	3	19,0	2	0	1	20	1	20,0	0	0	2	38	7	19,0	1	0	0	0					4	77	11	19,3	3	0
Trockenbaumonteur / Trockenbaumonteurin	4	0	0					0	0					1	7	0	7,0	0	0	0	0					1	7	0	7,0	0	0
Verfahrensmechaniker f. Beschichtungstechnik	9	1	13	4	13,0	1	0	1	13	6	13,0	0	0	1	13	4	13,0	1	0	0	0					3	39	14	13,0	2	0
Werker/in im Gartenbau	15	0	0					1	4	0	4,0	0	0	0	0					0	0					1	4	0	4,0	0	0
Zimmerer HW	4	0	0					0	0					1	8	0	8,0	0	0	0	0					1	8	0	8,0	0	0
BS-dual		22	329	73	15,0	27	0	23	383	83	16,7	34	3	23	344	71	15,0	25	0	0	0					68	1.056	227	15,5	86	3

Klassen, Schüler/innen, Ausländer/innen nach Ausbildungsjahren und Ausbildungsgängen

Stand: 10.11.2014

Öffentliche berufsbildende Schulen in der Stadtgemeinde Bremen

Schule 601 Schulzentrum des Sekundarbereichs II an der Alwin-Lonke-Straße

Berufliche Schulen für Bautechnik, Baugestaltung und Agrarwirtschaft

	BF	1. Ausbildungsjahr						2. Ausbildungsjahr						3. Ausbildungsjahr						4. Ausbildungsjahr						Insgesamt					
		KLV	Schüler ges.	Schüler w.	Freq	dar. Ausl. ges.	dar. Ausl. w.	KLV	Schüler ges.	Schüler w.	Freq	dar. Ausl. ges.	dar. Ausl. w.	KLV	Schüler ges.	Schüler w.	Freq	dar. Ausl. ges.	dar. Ausl. w.	KLV	Schüler ges.	Schüler w.	Freq	dar. Ausl. ges.	dar. Ausl. w.	KLV	Schüler ges.	Schüler w.	Freq	dar. Ausl. ges.	dar. Ausl. w.
Berufsfeldorientierungskurs	24	1	12	2	12,0	6	0	0	0					0	0					0	0					1	12	2	12,0	6	0
AVBG/VZ		1	12	2	12,0	6	0	0	0					0	0					0	0					1	12	2	12,0	6	0
Einj. bvBFS, FR Technik, SP Bau-, Farb-, Holztechnik	136	2	31	4	15,5	7	2	0	0					0	0					0	0					2	31	4	15,5	7	2
Gestaltungstechnische/r Assistent/in, SP Grafik	50	2	41	29	20,5	4	4	1	25	17	25,0	0	0	0	0					0	0					3	66	46	22,0	4	4
BFS		4	72	33	18,0	11	6	1	25	17	25,0	0	0	0	0					0	0					5	97	50	19,4	11	6
Gestaltung 1jährig Kl. 13 VZ	58	1	8	5	8,0	1	0	0	0					0	0					0	0					1	8	5	8,0	1	0
Gestaltung, SP Produkt und Kommunikation Kl. 11 2jährig VZ	581	2	36	16	18,0	6	1	0	0					0	0					0	0					2	36	16	18,0	6	1
Gestaltung, SP Produkt und Kommunikation Kl. 12 1jährig VZ	581	1	23	14	23,0	1	1	0	0					0	0					0	0					1	23	14	23,0	1	1
Gestaltung, SP Produkt und Kommunikation Kl. 12 2jährig VZ	581	0	0					1	24	18	24,0	7	5	0	0					0	0					1	24	18	24,0	7	5
Technik, SP Architektur und Bau Kl. 11 2jährig VZ	551	2	34	8	17,0	14	4	0	0					0	0					0	0					2	34	8	17,0	14	4
Technik, SP Architektur und Bau Kl. 12 2jährig VZ	551	0	0					2	50	13	25,0	12	2	0	0					0	0					2	50	13	25,0	12	2
FOS		6	101	43	16,8	22	6	3	74	31	24,7	19	7	0	0					0	0					9	175	74	19,4	41	13
Berufl. Gym., FR Technik	112	2	37	20	18,5	1	0	2	24	9	12,0	0	0	2	40	28	20,0	4	4	0	0					6	101	57	16,8	5	4
BGY		2	37	20	18,5	1	0	2	24	9	12,0	0	0	2	40	28	20,0	4	4	0	0					6	101	57	16,8	5	4
Berufsoberschule, AR Gestaltung	123	0	7	3	0,0	0	0	0	0					0	0					0	0					0	7	3	0,0	0	0
BOS		0	7	3	0,0	0	0	0	0					0	0					0	0					0	7	3	0,0	0	0
Schulsumme 601		**35**	**558**	**174**	**15,9**	**67**	**12**	**29**	**506**	**140**	**17,4**	**53**	**10**	**25**	**384**	**99**	**15,4**	**29**	**4**	**0**	**0**					**89**	**1.448**	**413**	**16,3**	**149**	**26**

Schule 602 Schulzentrum des Sekundarbereichs II an der Bördestraße

Abteilung: Berufliche Schulen für Wirtschaft und Verwaltung

	BF	1. Ausbildungsjahr						2. Ausbildungsjahr						3. Ausbildungsjahr						4. Ausbildungsjahr						Insgesamt					
		KLV	Schüler ges.	Schüler w.	Freq	dar. Ausl. ges.	dar. Ausl. w.	KLV	Schüler ges.	Schüler w.	Freq	dar. Ausl. ges.	dar. Ausl. w.	KLV	Schüler ges.	Schüler w.	Freq	dar. Ausl. ges.	dar. Ausl. w.	KLV	Schüler ges.	Schüler w.	Freq	dar. Ausl. ges.	dar. Ausl. w.	KLV	Schüler ges.	Schüler w.	Freq	dar. Ausl. ges.	dar. Ausl. w.
Automobilkaufmann/frau H	14	1	30	16	30,0	1	1	0	0					1	20	7	20,0	0	0	0	0					2	50	23	25,0	1	1
Automobilkaufmann/frau Ind	14	0	0					1	23	11	23,0	3	1	0	0					0	0					1	23	11	23,0	3	1
Bürokaufmann/frau	1	0	0					2	38	24	19,0	4	3	3	61	41	20,3	1	1	0	0					5	99	65	19,8	5	4
Fachkraft für Kurier-, Express- u. Postdienstleistungen	1	1	23	6	23,0	1	0	1	26	4	26,0	4	0	0	0					0	0					2	49	10	24,5	5	0
Industriekaufmann/frau	1	1	28	18	28,0	1	1	2	31	17	15,5	1	1	1	25	17	25,0	1	1	0	0					4	84	52	21,0	3	3
Kaufmann/ Kauffrau für Büromanagement	1	3	77	59	25,7	9	7	0	0					0	0					0	0					3	77	59	25,7	9	7
Kaufmann/frau für Bürokommunikation	1	0	0					2	35	25	17,5	1	1	2	40	29	20,0	4	4	0	0					4	75	54	18,8	5	5
Kaufmann/frau für Dialogmarketing	14	1	26	22	26,0	3	2	1	27	19	27,0	1	0	1	23	12	23,0	3	1	0	0					3	76	53	25,3	7	3
Kaufmann/frau im Einzelhandel	1	2	32	12	16,0	4	1	2	29	12	14,5	4	1	2	59	27	29,5	7	2	0	0					6	120	51	20,0	15	4
Verkäufer	1	2	49	27	24,5	12	6	2	43	27	21,5	10	5	0	0					0	0					4	92	54	23,0	22	11
BS-dual		11	265	160	24,1	31	18	13	252	139	19,4	28	12	10	228	133	22,8	16	9	0	0					34	745	432	21,9	75	39
Praktikumsklasse	16	2	19	6	9,5	7	3	0	0					0	0					0	0					2	19	6	9,5	7	3
AVBG/TZ		2	19	6	9,5	7	3	0	0					0	0					0	0					2	19	6	9,5	7	3
Einj. bvBFS, FR Wirtschaft und Verwaltung, SP Handelsschule	144	2	31	13	15,5	4	3	0	0					0	0					0	0					2	31	13	15,5	4	3
Wirtschaftsass., SP Informationsverarbeitung	85	1	24	5	24,0	3	1	1	19	9	19,0	7	4	0	0					0	0					2	43	14	21,5	10	5
Zweijährige Höhere Handelsschule 2jährig VZ	91	4	88	35	22,0	12	5	4	81	32	20,3	15	6	0	0					0	0					8	169	67	21,1	27	11
BFS		7	143	53	20,4	19	9	5	100	41	20,0	22	10	0	0					0	0					12	243	94	20,3	41	19
Wirtschaft und Verwaltung Kl. 12 1jährig VZ	511	1	23	13	23,0	4	2	0	0					0	0					0	0					1	23	13	23,0	4	2
FOS		1	23	13	23,0	4	2	0	0					0	0					0	0					1	23	13	23,0	4	2
Schulsumme 602		**21**	**450**	**232**	**21,4**	**61**	**32**	**18**	**352**	**180**	**19,6**	**50**	**22**	**10**	**228**	**133**	**22,8**	**16**	**9**	**0**	**0**					**49**	**1.030**	**545**	**21,0**	**127**	**63**

Schule 603 Schulzentrum des Sekundarbereichs II Blumenthal

Berufliche Schulen für Hauswirtschaft und Sozialpädagogik

	BF	1. Ausbildungsjahr						2. Ausbildungsjahr						3. Ausbildungsjahr						4. Ausbildungsjahr						Insgesamt					
		KLV	Schüler ges.	Schüler w.	Freq	dar. Ausl. ges.	dar. Ausl. w.	KLV	Schüler ges.	Schüler w.	Freq	dar. Ausl. ges.	dar. Ausl. w.	KLV	Schüler ges.	Schüler w.	Freq	dar. Ausl. ges.	dar. Ausl. w.	KLV	Schüler ges.	Schüler w.	Freq	dar. Ausl. ges.	dar. Ausl. w.	KLV	Schüler ges.	Schüler w.	Freq	dar. Ausl. ges.	dar. Ausl. w.
Grundausbildungslehrgang	29	1	13	6	13,0	5	3	0	0					0	0					0	0					1	13	6	13,0	5	3
AVBG/TZ		1	13	6	13,0	5	3	0	0					0	0					0	0					1	13	6	13,0	5	3
Berufsfeldorientierungskurs	29	2	37	24	18,5	14	12	0	0					0	0					0	0					2	37	24	18,5	14	12
Erfahrungskurs	29	1	12	6	12,0	4	3	0	0					0	0					0	0					1	12	6	12,0	4	3
AVBG/VZ		3	49	30	16,3	18	15	0	0					0	0					0	0					3	49	30	16,3	18	15
BFS für Hauswirtschaft und Familienpflege	133	1	19	13	19,0	3	3	1	21	20	21,0	4	4	0	0					0	0					2	40	33	20,0	7	7
BFS für sozialpädagogische Assistenz; 2-jährig VZ	60	1	24	20	24,0	2	2	1	22	19	22,0	2	1	0	0					0	0					2	46	39	23,0	4	3
Einj. bvBFS, FR Ernährung und Hauswirtschaft, SP Hausw. Dienstl.	134	1	21	14	21,0	3	1	0	0					0	0					0	0					1	21	14	21,0	3	1
Einj. bvBFS, FR Ernährung und Hauswirtschaft, SP Hausw. u. Soz.	141	2	41	32	20,5	9	7	0	0					0	0					0	0					2	41	32	20,5	9	7
Gesundheit / Hauswirtschaft / Sozialwesen	96	1	18	9	18,0	0	0	0	0					0	0					0	0					1	18	9	18,0	0	0
BFS		6	123	88	20,5	17	13	2	43	39	21,5	6	5	0	0					0	0					8	166	127	20,8	23	18
Gesundheit und Soziales Kl. 11 2jährig TZ	661	1	22	14	22,0	3	2	0	0					0	0					0	0					1	22	14	22,0	3	2
Gesundheit und Soziales Kl. 12 2jährig VZ	661	0	0					1	27	18	27,0	2	1	0	0					0	0					1	27	18	27,0	2	1
FOS		1	22	14	22,0	3	2	1	27	18	27,0	2	1	0	0					0	0					2	49	32	24,5	5	3
Erzieher	60	3	66	55	22,0	2	2	3	67	54	22,3	3	3	0	0					0	0					6	133	109	22,2	5	5
FS		3	66	55	22,0	2	2	3	67	54	22,3	3	3	0	0					0	0					6	133	109	22,2	5	5
Schulsumme 603		**14**	**273**	**193**	**19,5**	**45**	**35**	**6**	**137**	**111**	**22,8**	**11**	**9**	**0**	**0**					**0**	**0**					**20**	**410**	**304**	**20,5**	**56**	**44**

Klassen, Schüler/innen, Ausländer/innen nach Ausbildungsjahren und Ausbildungsgängen

Stand: 10.11.2014

Öffentliche berufsbildende Schulen in der Stadtgemeinde Bremen

Schule 618 Schulzentrum des Sekundarbereichs II Walle

Abteilung: Berufliche Schulen für Gesundheit

	BF	1. Ausbildungsjahr						2. Ausbildungsjahr						3. Ausbildungsjahr						4. Ausbildungsjahr						Insgesamt					
		KLV	Schüler ges.	Schüler w.	Freq	dar. Ausl. ges.	dar. Ausl. w.	KLV	Schüler ges.	Schüler w.	Freq	dar. Ausl. ges.	dar. Ausl. w.	KLV	Schüler ges.	Schüler w.	Freq	dar. Ausl. ges.	dar. Ausl. w.	KLV	Schüler ges.	Schüler w.	Freq	dar. Ausl. ges.	dar. Ausl. w.	KLV	Schüler ges.	Schüler w.	Freq	dar. Ausl. ges.	dar. Ausl. w.
Kaufmann/frau im Gesundheitswesen	1	2	38	28	19,0	0	0	2	35	24	17,5	3	2	1	24	20	24,0	1	1	0	0					5	97	72	19,4	4	3
Medizinische/r Fachangestellte/r	14	6	119	117	19,8	20	19	6	125	123	20,8	15	15	6	135	129	22,5	17	17	0	0					18	379	369	21,1	52	51
Orthopädiemechaniker und Bandagist	14	0	0					0	0					0	0					1	28	11	28,0	1	1	1	28	11	28,0	1	1
Pharmaz. kaufm. Angest.	14	1	8	7	8,0	0	0	1	13	13	13,0	0	0	1	14	14	14,0	1	1	0	0					3	35	34	11,7	1	1
Tiermedizinische/r Fachangestellte/r	14	1	21	19	21,0	0	0	1	32	32	32,0	0	0	1	27	26	27,0	1	1	0	0					3	80	77	26,7	1	1
Zahnmedizinischer Fachangestellter	14	4	91	91	22,8	32	32	4	97	97	24,3	19	19	4	103	102	25,8	26	26	0	0					12	291	290	24,3	77	77
Zahntechniker	14	1	26	16	26,0	2	1	1	26	13	26,0	0	0	1	22	15	22,0	1	0	2	28	19	14,0	2	2	5	102	63	20,4	5	3
BS-dual		15	303	278	20,2	54	52	15	328	302	21,9	37	36	14	325	306	23,2	47	46	3	56	30	18,7	3	3	47	1.012	916	21,5	141	137
Grundausbildungslehrgang	28	1	15	13	15,0	3	3	0	0					0	0					0	0					1	15	13	15,0	3	3
AVBG/TZ		1	15	13	15,0	3	3	0	0					0	0					0	0					1	15	13	15,0	3	3
Wahrnehmung und Entwicklung	30	1	5	0	5,0	1	0	1	5	2	5,0	1	1	0	0					0	0					2	10	2	5,0	2	1
AVBG/VZ		1	5	0	5,0	1	0	1	5	2	5,0	1	1	0	0					0	0					2	10	2	5,0	2	1
BFS für Pflegehilfe, SP Altenpflegehilfe	131	1	17	14	17,0	5	5	1	16	13	16,0	5	5	0	0					0	0					2	33	27	16,5	10	10
Einj. bvBFS, FR Gesundheit und Soziales, SP Gesundheit	142	2	43	35	21,5	16	13	0	0					0	0					0	0					2	43	35	21,5	16	13
Gesundheit / Hauswirtschaft / Sozialwesen	96	1	17	14	17,0	3	3	0	0					0	0					0	0					1	17	14	17,0	3	3
BFS		4	77	63	19,3	24	21	1	16	13	16,0	5	5	0	0					0	0					5	93	76	18,6	29	26
Gesundheit und Soziales Kl. 11 2jährig TZ	661	2	43	31	21,5	10	7	0	0					0	0					0	0					2	43	31	21,5	10	7
Gesundheit und Soziales Kl. 12 1jährig VZ	661	2	36	31	18,0	6	5	0	0					0	0					0	0					2	36	31	18,0	6	5
Gesundheit und Soziales Kl. 12 2jährig VZ	661	0	0					1	20	16	20,0	2	2	0	0					0	0					1	20	16	20,0	2	2
FOS		4	79	62	19,8	16	12	1	20	16	20,0	2	2	0	0					0	0					5	99	78	19,8	18	14
Berufsoberschule, AR Gesundheit und Soziales	120	1	21	17	21,0	2	1	0	0					0	0					0	0					1	21	17	21,0	2	1
BOS		1	21	17	21,0	2	1	0	0					0	0					0	0					1	21	17	21,0	2	1
Schulsumme 618		**26**	**500**	**433**	**19,2**	**100**	**89**	**18**	**369**	**333**	**20,5**	**45**	**44**	**14**	**325**	**306**	**23,2**	**47**	**46**	**3**	**56**	**30**	**18,7**	**3**	**3**	**61**	**1.250**	**1.102**	**20,5**	**195**	**182**

Schule 698 Schulzentrum des Sekundarbereichs II an der Walliser Straße

Berufliche Schulen für Wirtschaft und Verwaltung

	BF	1. Ausbildungsjahr						2. Ausbildungsjahr						3. Ausbildungsjahr						4. Ausbildungsjahr						Insgesamt					
		KLV	Schüler ges.	Schüler w.	Freq	dar. Ausl. ges.	dar. Ausl. w.	KLV	Schüler ges.	Schüler w.	Freq	dar. Ausl. ges.	dar. Ausl. w.	KLV	Schüler ges.	Schüler w.	Freq	dar. Ausl. ges.	dar. Ausl. w.	KLV	Schüler ges.	Schüler w.	Freq	dar. Ausl. ges.	dar. Ausl. w.	KLV	Schüler ges.	Schüler w.	Freq	dar. Ausl. ges.	dar. Ausl. w.
Bürokaufmann/frau	1	0	0					3	66	48	22,0	4	4	3	69	47	23,0	3	3	0	0					6	135	95	22,5	7	7
Kaufmann/ Kauffrau für Büromanagement	1	6	147	112	24,5	17	9	0	0					0	0					0	0					6	147	112	24,5	17	9
Personaldienstleistungskaufmann/-frau	14	1	25	18	25,0	0	0	1	21	11	21,0	1	0	1	18	14	18,0	2	2	0	0					3	64	43	21,3	3	2
Sport- und Fitnesskaufmann/frau	1	1	25	7	25,0	0	0	2	31	13	15,5	1	0	1	19	9	19,0	0	0	0	0					4	75	29	18,8	1	0
Veranstaltungskaufmann/frau	1	1	31	16	31,0	0	0	2	37	28	18,5	0	0	2	33	20	16,5	1	0	0	0					5	101	64	20,2	1	0
BS-dual		9	228	153	25,3	17	9	8	155	100	19,4	6	4	7	139	90	19,9	6	5	0	0					24	522	343	21,8	29	18
Praktikumsklasse	16	2	27	8	13,5	12	7	0	0					0	0					0	0					2	27	8	13,5	12	7
AVBG/TZ		2	27	8	13,5	12	7	0	0					0	0					0	0					2	27	8	13,5	12	7
Wahrnehmung und Entwicklung	30	2	8	3	4,0	0	0	0	0					0	0					0	0					2	8	3	4,0	0	0
AVBG/VZ		2	8	3	4,0	0	0	0	0					0	0					0	0					2	8	3	4,0	0	0
Einj. bvBFS, FR Wirtschaft und Verwaltung, SP Handelsschule	144	2	35	12	17,5	7	3	0	0					0	0					0	0					2	35	12	17,5	7	3
Zweijährige Höhere Handelsschule 2jährig VZ	91	4	100	42	25,0	20	7	3	67	25	22,3	6	0	0	0					0	0					7	167	67	23,9	26	7
BFS		6	135	54	22,5	27	10	3	67	25	22,3	6	0	0	0					0	0					9	202	79	22,4	33	10
Schulsumme 698		**19**	**398**	**218**	**20,9**	**56**	**26**	**11**	**222**	**125**	**20,2**	**12**	**4**	**7**	**139**	**90**	**19,9**	**6**	**5**	**0**	**0**					**37**	**759**	**433**	**20,5**	**74**	**35**

Klassen, Schüler/innen, Ausländer/innen nach Ausbildungsjahren und Ausbildungsgängen

Stand: 10.11.2014

Öffentliche berufsbildende Schulen in der Stadtgemeinde Bremen

Schule 699 Schulzentrum des Sekundarbereichs II am Rübekamp

Abteilung: Berufliche Schulen für das Nahrungsgewerbe

	BF	1. Ausbildungsjahr						2. Ausbildungsjahr						3. Ausbildungsjahr						4. Ausbildungsjahr						Insgesamt					
		KLV	Schüler ges.	Schüler w.	Freq	dar. Ausl. ges.	dar. Ausl. w.	KLV	Schüler ges.	Schüler w.	Freq	dar. Ausl. ges.	dar. Ausl. w.	KLV	Schüler ges.	Schüler w.	Freq	dar. Ausl. ges.	dar. Ausl. w.	KLV	Schüler ges.	Schüler w.	Freq	dar. Ausl. ges.	dar. Ausl. w.	KLV	Schüler ges.	Schüler w.	Freq	dar. Ausl. ges.	dar. Ausl. w.
Bäcker	12	1	8	0	8,0	1	0	1	7	2	7,0	0	0	1	8	3	8,0	0	0	0	0					3	23	5	7,7	1	0
Brauer und Mälzer	14	1	18	1	18,0	0	0	1	20	3	20,0	1	0	1	21	2	21,0	0	0	0	0					3	59	6	19,7	1	0
EQJ-Einstiegsqualifikation	14	1	18	11	18,0	2	1	0	0					0	0					0	0					1	18	11	18,0	2	1
Fachkraft für Lebensmitteltechnik	14	2	49	18	24,5	1	1	2	42	12	21,0	3	1	2	37	9	18,5	2	0	0	0					6	128	39	21,3	6	2
Fachkraft im Gastgewerbe	12	1	17	7	17,0	5	1	1	23	10	23,0	5	2	0	0					0	0					2	40	17	20,0	10	3
Fachmann für Systemgastronomie	12	2	38	19	19,0	5	5	1	21	11	21,0	5	2	1	23	14	23,0	2	0	0	0					4	82	44	20,5	12	7
Fachverkäufer/in im Lebensmittelhandwerk	12	2	43	42	21,5	5	5	3	56	48	18,7	4	4	3	55	46	18,3	5	5	0	0					8	154	136	19,3	14	14
Fleischer	12	1	15	6	15,0	0	0	0	0					0	0					0	0					1	15	6	15,0	0	0
Hotelfachmann	12	4	69	55	17,3	9	6	4	84	59	21,0	3	3	4	100	71	25,0	10	6	0	0					12	253	185	21,1	22	15
Koch	12	3	86	19	28,7	13	3	3	64	17	21,3	3	0	3	69	16	23,0	4	1	0	0					9	219	52	24,3	20	4
Konditor	12	1	27	25	27,0	3	2	1	24	16	24,0	2	2	1	21	19	21,0	1	1	0	0					3	72	60	24,0	6	5
Restaurantfachmann	12	2	37	27	18,5	3	2	2	38	29	19,0	2	1	2	30	18	15,0	2	2	0	0					6	105	74	17,5	7	5
BS-dual		21	425	230	20,2	47	26	19	379	207	19,9	28	15	18	364	198	20,2	26	15	0	0					58	1.168	635	20,1	101	56
Berufsfeldorientierungskurs	29	1	11	2	11,0	11	2	0	0					0	0					0	0					1	11	2	11,0	11	2
Vorkurs BBS	16	1	14	14	14,0	14	14	0	0					0	0					0	0					1	14	14	14,0	14	14
AVBG/VZ		2	25	16	12,5	25	16	0	0					0	0					0	0					2	25	16	12,5	25	16
Einj. bvBFS, FR Ernährung und Hauswirtschaft, SP Hotel- u.	140	1	23	13	23,0	10	5	0	0					0	0					0	0					1	23	13	23,0	10	5
Einj. bvBFS, FR Ernährung und Hauswirtschaft, SP Nahrungsgewerbe	135	2	52	21	26,0	26	11	0	0					0	0					0	0					2	52	21	26,0	26	11
BFS		3	75	34	25,0	36	16	0	0					0	0					0	0					3	75	34	25,0	36	16
Ernährung und Hauswirtschaft Kl. 12 1jährig VZ	611	1	23	13	23,0	3	0	0	0					0	0					0	0					1	23	13	23,0	3	0
FOS		1	23	13	23,0	3	0	0	0					0	0					0	0					1	23	13	23,0	3	0
Berufl. Gym., FR Ernährung	116	1	17	13	17,0	2	1	1	14	10	14,0	1	1	1	9	6	9,0	0	0	0	0					3	40	29	13,3	3	2
BGY		1	17	13	17,0	2	1	1	14	10	14,0	1	1	1	9	6	9,0	0	0	0	0					3	40	29	13,3	3	2
Schulsumme 699		**28**	**565**	**306**	**20,2**	**113**	**59**	**20**	**393**	**217**	**19,7**	**29**	**16**	**19**	**373**	**204**	**19,6**	**26**	**15**	**0**	**0**					**67**	**1.331**	**727**	**19,9**	**168**	**90**

Klassen, Schüler/innen, Ausländer/innen nach Ausbildungsjahren und Ausbildungsgängen

Stand: 10.11.2014

Öffentliche berufsbildende Schulen in der Stadtgemeinde Bremerhaven

Schule 382 Schulzentrum Bürgermeister Smidt

Kaufmännische Lehranstalten

	BF	1. Ausbildungsjahr						2. Ausbildungsjahr						3. Ausbildungsjahr						4. Ausbildungsjahr						Insgesamt					
		KLV	Schüler ges.	Schüler w.	Freq	dar. Ausl. ges.	dar. Ausl. w.	KLV	Schüler ges.	Schüler w.	Freq	dar. Ausl. ges.	dar. Ausl. w.	KLV	Schüler ges.	Schüler w.	Freq	dar. Ausl. ges.	dar. Ausl. w.	KLV	Schüler ges.	Schüler w.	Freq	dar. Ausl. ges.	dar. Ausl. w.	KLV	Schüler ges.	Schüler w.	Freq	dar. Ausl. ges.	dar. Ausl. w.
Automobilkaufmann/frau Ind	14	1	25	8	25,0	0	0	0	0					1	12	5	12,0	0	0	0	0					2	37	13	18,5	0	0
Bankkaufmann/frau	1	1	14	8	14,0	0	0	1	12	7	12,0	0	0	1	20	12	20,0	0	0	0	0					3	46	27	15,3	0	0
Bürokaufmann/frau	1	0	0					2	48	37	24,0	4	3	3	68	57	22,7	2	1	0	0					5	116	94	23,2	6	4
Fachkraft für Lagerlogistik	14	2	34	0	17,0	1	0	2	28	2	14,0	2	0	1	23	2	23,0	1	0	0	0					5	85	4	17,0	4	0
Fachlagerist	14	1	19	2	19,0	1	0	1	19	2	19,0	2	1	0	0					0	0					2	38	4	19,0	3	1
Industriekaufmann/frau	1	1	33	21	33,0	1	0	1	22	15	22,0	0	0	1	22	15	22,0	2	2	0	0					3	77	51	25,7	3	2
Informatikkaufmann/frau	14	0	0					1	7	0	7,0	0	0	1	6	0	6,0	0	0	0	0					2	13	0	6,5	0	0
Kaufmann/ Kauffrau für Büromanagement	1	3	69	56	23,0	5	5	0	0					0	0					0	0					3	69	56	23,0	5	5
Kaufmann/frau für Bürokommunikation	1	0	0					1	15	10	15,0	1	0	0	0					0	0					1	15	10	15,0	1	0
Kaufmann/frau für Spedition und Logistikdienstleistung	1	2	33	14	16,5	2	1	2	32	14	16,0	2	1	2	34	11	17,0	2	1	0	0					6	99	39	16,5	6	3
Kaufmann/frau für Tourismus und Freizeit	1	0	0					1	13	12	13,0	0	0	1	18	16	18,0	0	0	0	0					2	31	28	15,5	0	0
Kaufmann/frau im Einzelhandel	1	3	63	39	21,0	2	1	3	58	33	19,3	5	4	4	84	45	21,0	4	1	0	0					10	205	117	20,5	11	6
Kaufmann/frau im Groß- u. Außenhande	1	1	33	8	33,0	2	0	2	32	12	16,0	1	0	2	33	9	16,5	1	0	0	0					5	98	29	19,6	4	0
Mediengestalter/in Digital und Print	14	1	8	7	8,0	0	0	0	0					0	0					0	0					1	8	7	8,0	0	0
Medienkaufmann/frau Digital und Print	1	0	0					1	6	5	6,0	0	0	1	7	6	7,0	0	0	0	0					2	13	11	6,5	0	0
Rechtsanwalts-u. Notarfachangestellter	14	1	15	14	15,0	2	2	1	18	18	18,0	1	1	1	12	12	12,0	0	0	0	0					3	45	44	15,0	3	3
Steuerfachangestellter	14	1	10	7	10,0	0	0	1	14	8	14,0	1	1	1	18	12	18,0	0	0	0	0					3	42	27	14,0	1	1
Tourismuskaufmann/frau	14	1	17	16	17,0	1	1	0	0					0	0					0	0					1	17	16	17,0	1	1
Verkäufer	1	4	101	62	25,3	5	2	4	76	50	19,0	4	3	0	0					0	0					8	177	112	22,1	9	5
Verwaltungsfachangestellter	1	1	14	11	14,0	0	0	1	14	11	14,0	1	1	1	14	10	14,0	0	0	0	0					3	42	32	14,0	1	1
BS-dual		24	488	273	20,3	22	12	25	414	236	16,6	24	15	21	371	212	17,7	12	5	0	0					70	1.273	721	18,2	58	32
Berufsfeldorientierungskurs	29	1	15	12	15,0	2	1	0	0					0	0					0	0					1	15	12	15,0	2	1
AVBG/VZ		1	15	12	15,0	2	1	0	0					0	0					0	0					1	15	12	15,0	2	1
BFS für Fremdsprachen 2jährig VZ	95	1	19	13	19,0	3	3	1	13	11	13,0	2	2	0	0					0	0					2	32	24	16,0	5	5
Einj. bvBFS, FR Wirtschaft und Verwaltung, SP Handelsschule	144	3	66	23	22,0	7	2	0	0					0	0					0	0					3	66	23	22,0	7	2
Einjährige Höhere Handelsschule 1jährig VZ	90	2	37	9	18,5	0	0	0	0					0	0					0	0					2	37	9	18,5	0	0
Zweijährige Höhere Handelsschule 2jährig VZ	91	5	111	61	22,2	10	3	4	94	58	23,5	8	5	0	0					0	0					9	205	119	22,8	18	8
BFS		11	233	106	21,2	20	8	5	107	69	21,4	10	7	0	0					0	0					16	340	175	21,3	30	15

Klassen, Schüler/innen, Ausländer/innen nach Ausbildungsjahren und Ausbildungsgängen

Stand: 10.11.2014

Öffentliche berufsbildende Schulen in der Stadtgemeinde Bremerhaven

Schule 382 Schulzentrum Bürgermeister Smidt

Kaufmännische Lehranstalten

	BF	1. Ausbildungsjahr						2. Ausbildungsjahr						3. Ausbildungsjahr						4. Ausbildungsjahr						Insgesamt					
		KLV	Schüler		Freq	dar. Ausl.		KLV	Schüler		Freq	dar. Ausl.		KLV	Schüler		Freq	dar. Ausl.		KLV	Schüler		Freq	dar. Ausl.		KLV	Schüler		Freq	dar. Ausl.	
			ges.	w.		ges.	w.		ges.	w.		ges.	w.		ges.	w.		ges.	w.		ges.	w.		ges.	w.		ges.	w.		ges.	w.
Wirtschaft und Verwaltung Kl. 12 1jährig VZ	511	1	15	2	15,0	3	1	0	0					0	0					0	0					1	15	2	15,0	3	1
FOS		1	15	2	15,0	3	1	0	0					0	0					0	0					1	15	2	15,0	3	1
Berufl. Gym., FR Wirtschaft	111	3	66	38	22,0	3	1	1	31	11	31,0	0	0	2	31	18	15,5	1	1	0	0					6	128	67	21,3	4	2
BGY		3	66	38	22,0	3	1	1	31	11	31,0	0	0	2	31	18	15,5	1	1	0	0					6	128	67	21,3	4	2
Schulsumme 382		**40**	**817**	**431**	**20,4**	**50**	**23**	**31**	**552**	**316**	**17,8**	**34**	**22**	**23**	**402**	**230**	**17,5**	**13**	**6**	**0**	**0**					**94**	**1.771**	**977**	**18,8**	**97**	**51**

Klassen, Schüler/innen, Ausländer/innen nach Ausbildungsjahren und Ausbildungsgängen

Stand: 10.11.2014

Öffentliche berufsbildende Schulen in der Stadtgemeinde Bremerhaven

Schule 383 Schulzentrum Geschwister Scholl

Berufsbildende Schulen Sophie Scholl

	BF	1. Ausbildungsjahr						2. Ausbildungsjahr						3. Ausbildungsjahr						4. Ausbildungsjahr						Insgesamt					
		KLV	Schüler ges.	Schüler w.	Freq	dar. Ausl. ges.	dar. Ausl. w.	KLV	Schüler ges.	Schüler w.	Freq	dar. Ausl. ges.	dar. Ausl. w.	KLV	Schüler ges.	Schüler w.	Freq	dar. Ausl. ges.	dar. Ausl. w.	KLV	Schüler ges.	Schüler w.	Freq	dar. Ausl. ges.	dar. Ausl. w.	KLV	Schüler ges.	Schüler w.	Freq	dar. Ausl. ges.	dar. Ausl. w.
Fachpraktiker/in in der Hauswirtschaft / Behindertenausbildung	15	1	14	14	14,0	2	2	1	13	13	13,0	1	1	1	9	6	9,0	0	0	0	0					3	36	33	12,0	3	3
BS-dual		1	14	14	14,0	2	2	1	13	13	13,0	1	1	1	9	6	9,0	0	0	0	0					3	36	33	12,0	3	3
Berufsfeldorientierungskurs	29	2	32	23	16,0	4	1	0	0					0	0					0	0					2	32	23	16,0	4	1
AVBG/VZ		2	32	23	16,0	4	1	0	0					0	0					0	0					2	32	23	16,0	4	1
Ass. f. Mode u. Design, SP Bekleidung, DQ	87	0	0					0	0					1	16	14	16,0	5	5	0	0					1	16	14	16,0	5	5
BFS für Hauswirtschaft und Familienpflege	133	1	22	17	22,0	0	0	0	0					0	0					0	0					1	22	17	22,0	0	0
BFS für Pflegehilfe, SP Altenpflegehilfe	131	0	0					1	21	15	21,0	1	1	0	0					0	0					1	21	15	21,0	1	1
BFS für sozialpädagogische Assistenz; 2-jährig VZ	60	2	48	39	24,0	2	0	2	35	29	17,5	1	0	0	0					0	0					4	83	68	20,8	3	0
Einj. bvBFS, FR Ernährung und Hauswirtschaft, SP Hausw. Dienstl.	134	1	13	9	13,0	3	2	0	0					0	0					0	0					1	13	9	13,0	3	2
Einj. bvBFS, FR Ernährung und Hauswirtschaft, SP Hausw. u. Soz.	141	1	25	16	25,0	1	0	0	0					0	0					0	0					1	25	16	25,0	1	0
Einj. bvBFS, FR Gesundheit und Soziales, SP Gesundheit	142	1	26	20	26,0	3	3	0	0					0	0					0	0					1	26	20	26,0	3	3
Gestaltungstechnische/r Assistent/in, SP Mode und Design; DQ; BFS 3-jährig VZ	87	1	22	16	22,0	4	2	1	17	16	17,0	0	0	0	0					0	0					2	39	32	19,5	4	2
BFS		7	156	117	22,3	13	7	4	73	60	18,3	2	1	1	16	14	16,0	5	5	0	0					12	245	191	20,4	20	13
Gesundheit und Soziales Kl. 11 2jährig TZ	661	2	37	27	18,5	0	0	0	0					0	0					0	0					2	37	27	18,5	0	0
Gesundheit und Soziales Kl. 12 2jährig VZ	661	0	0					2	45	32	22,5	5	3	0	0					0	0					2	45	32	22,5	5	3
FOS		2	37	27	18,5	0	0	2	45	32	22,5	5	3	0	0					0	0					4	82	59	20,5	5	3
Erzieher	60	3	71	57	23,7	1	1	3	59	42	19,7	2	2	0	0					0	0					6	130	99	21,7	3	3
Heilerziehungspfleger/in;	60	1	23	17	23,0	0	0	1	19	13	19,0	1	1	0	0					0	0					2	42	30	21,0	1	1
Heilerziehungspflegerin (Vorpraktikum)	60	1	13	8	13,0	0	0	0	0					0	0					0	0					1	13	8	13,0	0	0
FS		5	107	82	21,4	1	1	4	78	55	19,5	3	3	0	0					0	0					9	185	137	20,6	4	4
Berufl. Gym., FR Gesundheit u. Soziales	114	1	30	25	30,0	0	0	1	22	18	22,0	0	0	1	22	17	22,0	2	1	0	0					3	74	60	24,7	2	1
BGY		1	30	25	30,0	0	0	1	22	18	22,0	0	0	1	22	17	22,0	2	1	0	0					3	74	60	24,7	2	1
Schulsumme 383		**18**	**376**	**288**	**20,9**	**20**	**11**	**12**	**231**	**178**	**19,3**	**11**	**8**	**3**	**47**	**37**	**15,7**	**7**	**6**	**0**	**0**					**33**	**654**	**503**	**19,8**	**38**	**25**

Klassen, Schüler/innen, Ausländer/innen nach Ausbildungsjahren und Ausbildungsgängen

Stand: 10.11.2014

Öffentliche berufsbildende Schulen in der Stadtgemeinde Bremerhaven

Schule 384 Werkstattschule Bremerhaven

	BF	1. Ausbildungsjahr						2. Ausbildungsjahr						3. Ausbildungsjahr						4. Ausbildungsjahr						Insgesamt					
		KLV	Schüler		Freq	dar. Ausl.		KLV	Schüler		Freq	dar. Ausl.		KLV	Schüler		Freq	dar. Ausl.		KLV	Schüler		Freq	dar. Ausl.		KLV	Schüler		Freq	dar. Ausl.	
			ges.	w.		ges.	w.		ges.	w.		ges.	w.		ges.	w.		ges.	w.		ges.	w.		ges.	w.		ges.	w.		ges.	w.
Berufsvorbereitende Bildungsmaßnahme - AA	16	2	13	9	6,5	0	0	0	0					0	0					0	0					2	13	9	6,5	0	0
AVBG/TZ		2	13	9	6,5	0	0	0	0					0	0					0	0					2	13	9	6,5	0	0
Berufsfeldorientierungskurs	29	18	220	75	12,2	35	11	0	0					0	0					0	0					18	220	75	12,2	35	11
Berufswahlvorbereitungskurs	22	5	80	25	16,0	79	24	0	0					0	0					0	0					5	80	25	16,0	79	24
AVBG/VZ		23	300	100	13,0	114	35	0	0					0	0					0	0					23	300	100	13,0	114	35
Schulsumme 384		**25**	**313**	**109**	**12,5**	**114**	**35**	**0**	**0**					**0**	**0**					**0**	**0**					**25**	**313**	**109**	**12,5**	**114**	**35**

Klassen, Schüler/innen, Ausländer/innen nach Ausbildungsjahren und Ausbildungsgängen

Stand: 10.11.2014

Öffentliche berufsbildende Schulen in der Stadtgemeinde Bremerhaven

Schule 385 Schulzentrum Carl von Ossietzky

	BF	1. Ausbildungsjahr						2. Ausbildungsjahr						3. Ausbildungsjahr						4. Ausbildungsjahr						Insgesamt					
		KLV	Schüler ges.	Schüler w.	Freq	dar. Ausl. ges.	dar. Ausl. w.	KLV	Schüler ges.	Schüler w.	Freq	dar. Ausl. ges.	dar. Ausl. w.	KLV	Schüler ges.	Schüler w.	Freq	dar. Ausl. ges.	dar. Ausl. w.	KLV	Schüler ges.	Schüler w.	Freq	dar. Ausl. ges.	dar. Ausl. w.	KLV	Schüler ges.	Schüler w.	Freq	dar. Ausl. ges.	dar. Ausl. w.
Anlagenmech. f. Sanitär-,Heizungs-u.Klimat.	2	2	36	0	18,0	1	0	1	27	0	27,0	2	0	2	31	1	15,5	1	0	2	32	1	16,0	2	0	7	126	2	18,0	6	0
Anlagenmechaniker	2	1	18	0	18,0	1	0	0	0					1	15	0	15,0	1	0	0	0					2	33	0	16,5	2	0
Berufskraftfahrer	14	4	90	9	22,5	3	0	4	65	3	16,3	3	0	4	84	11	21,0	1	0	0	0					12	239	23	19,9	7	0
Elektroniker	3	2	48	1	24,0	3	0	2	44	0	22,0	4	0	2	33	0	16,5	1	0	2	34	0	17,0	1	0	8	159	1	19,9	9	0
Elektroniker für Betriebstechnik	3	1	18	1	18,0	2	0	2	28	1	14,0	1	0	2	36	1	18,0	2	0	1	16	0	16,0	2	0	6	98	3	16,3	7	0
Industriemechaniker	2	2	48	2	24,0	1	0	2	39	4	19,5	0	0	2	45	2	22,5	0	0	2	33	2	16,5	0	0	8	165	10	20,6	1	0
Konstruktionsmechaniker	2	0	0					1	14	0	14,0	1	0	1	17	0	17,0	1	0	1	13	0	13,0	1	0	3	44	0	14,7	3	0
Kraftfahrzeugmechatroniker	14	2	56	4	28,0	1	0	3	53	2	17,7	2	0	2	47	1	23,5	2	0	2	38	3	19,0	2	0	9	194	10	21,6	7	0
Mechatroniker	14	1	12	0	12,0	0	0	1	8	2	8,0	0	0	1	13	0	13,0	0	0	1	7	1	7,0	0	0	4	40	3	10,0	0	0
Metallbauer	2	1	22	0	22,0	3	0	1	17	0	17,0	0	0	1	10	0	10,0	1	0	1	13	0	13,0	1	0	4	62	0	15,5	5	0
Metallbearbeiter/in / Behindertenausbildung	15	0	0					1	18	0	18,0	1	0	0	0					0	0					1	18	0	18,0	1	0
Technische/r Produktdesigner/in	14	0	0					1	5	3	5,0	0	0	1	7	5	7,0	1	0	1	4	2	4,0	0	0	3	16	10	5,3	1	0
BS-dual		16	348	17	21,8	15	0	19	318	15	16,7	14	0	19	338	21	17,8	11	0	13	190	9	14,6	9	0	67	1.194	62	17,8	49	0
Förderungslehrgang	29	3	22	11	7,3	0	0	0	0					0	0					0	0					3	22	11	7,3	0	0
AVBG/TZ		3	22	11	7,3	0	0	0	0					0	0					0	0					3	22	11	7,3	0	0
Einj. bvBFS, FR Technik, SP Elektrotechnik	137	1	17	0	17,0	0	0	0	0					0	0					0	0					1	17	0	17,0	0	0
Einj. bvBFS, FR Technik, SP Metalltechnik	139	1	13	0	13,0	2	0	0	0					0	0					0	0					1	13	0	13,0	2	0
BFS		2	30	0	15,0	2	0	0	0					0	0					0	0					2	30	0	15,0	2	0
Technik, SP Mechatronik Kl. 11 2jährig TZ	552	1	13	0	13,0	0	0	0	0					0	0					0	0					1	13	0	13,0	0	0
Technik, SP Mechatronik Kl. 12 1jährig VZ	552	1	16	0	16,0	1	0	0	0					0	0					0	0					1	16	0	16,0	1	0
FOS		2	29	0	14,5	1	0	0	0					0	0					0	0					2	29	0	14,5	1	0
Schulsumme 385		**23**	**429**	**28**	**18,7**	**18**	**0**	**19**	**318**	**15**	**16,7**	**14**	**0**	**19**	**338**	**21**	**17,8**	**11**	**0**	**13**	**190**	**9**	**14,6**	**9**	**0**	**74**	**1.275**	**73**	**17,2**	**52**	**0**

Klassen, Schüler/innen, Ausländer/innen nach Ausbildungsjahren und Ausbildungsgängen

Stand: 10.11.2014

Öffentliche berufsbildende Schulen in der Stadtgemeinde Bremerhaven

Schule 386 Schulzentrum Carl von Ossietzky

	BF	1. Ausbildungsjahr						2. Ausbildungsjahr						3. Ausbildungsjahr						4. Ausbildungsjahr						Insgesamt					
		KLV	Schüler ges.	Schüler w.	Freq	dar. Ausl. ges.	dar. Ausl. w.	KLV	Schüler ges.	Schüler w.	Freq	dar. Ausl. ges.	dar. Ausl. w.	KLV	Schüler ges.	Schüler w.	Freq	dar. Ausl. ges.	dar. Ausl. w.	KLV	Schüler ges.	Schüler w.	Freq	dar. Ausl. ges.	dar. Ausl. w.	KLV	Schüler ges.	Schüler w.	Freq	dar. Ausl. ges.	dar. Ausl. w.
Dachdecker	4	1	21	0	21,0	0	0	1	20	0	20,0	0	0	1	30	0	30,0	0	0	0	0					3	71	0	23,7	0	0
Fachinformatiker	14	1	10	1	10,0	0	0	1	23	4	23,0	1	0	1	14	0	14,0	1	0	0	0					3	47	5	15,7	2	0
Fachkraft für Lebensmitteltechnik	14	1	20	4	20,0	2	0	1	13	7	13,0	1	1	1	16	7	16,0	1	0	0	0					3	49	18	16,3	4	1
Fachmann für Systemgastronomie	12	1	26	12	26,0	3	0	1	6	3	6,0	2	0	1	11	5	11,0	0	0	0	0					3	43	20	14,3	5	0
Fachverkäufer/in im Lebensmittelhandwerk	12	1	26	16	26,0	0	0	1	22	16	22,0	1	1	1	17	15	17,0	1	1	0	0					3	65	47	21,7	2	2
Fahrzeuglackierer	9	1	17	3	17,0	1	0	0	0					1	11	1	11,0	0	0	0	0					2	28	4	14,0	1	0
Florist	14	1	9	9	9,0	0	0	0	0					0	0					0	0					1	9	9	9,0	0	0
Friseur	11	2	39	35	19,5	6	5	2	34	32	17,0	4	4	2	38	35	19,0	3	3	0	0					6	111	102	18,5	13	12
Gärtner	13	1	11	5	11,0	0	0	0	0					1	19	4	19,0	0	0	0	0					2	30	9	15,0	0	0
Hochbaufacharbeiter Ind	4	1	18	0	18,0	2	0	0	0					0	0					0	0					1	18	0	18,0	2	0
Holzbearbeiter/in / Behindertenausbildung	5	1	7	1	7,0	0	0	0	0					0	0					0	0					1	7	1	7,0	0	0
Hotelfachmann	12	1	21	17	21,0	2	1	1	17	10	17,0	1	1	1	23	20	23,0	1	1	0	0					3	61	47	20,3	4	3
Koch	12	1	33	10	33,0	2	0	1	20	4	20,0	2	0	1	21	4	21,0	2	1	0	0					3	74	18	24,7	6	1
Kosmetiker	14	0	0					1	21	21	21,0	0	0	1	10	9	10,0	1	1	0	0					2	31	30	15,5	1	1
Maler und Lackierer	9	1	34	8	34,0	0	0	1	13	3	13,0	0	0	1	18	5	18,0	0	0	0	0					3	65	16	21,7	0	0
Maurer HW	4	0	0					1	14	1	14,0	0	0	1	8	0	8,0	0	0	0	0					2	22	1	11,0	0	0
Mediengestalter/in Digital und Print	14	0	0					0	0					1	13	11	13,0	0	0	0	0					1	13	11	13,0	0	0
Medizinische/r Fachangestellte/r	14	2	42	40	21,0	6	5	2	34	32	17,0	3	3	2	50	50	25,0	11	11	0	0					6	126	122	21,0	20	19
Restaurantfachmann	12	1	26	17	26,0	1	1	1	21	17	21,0	0	0	1	14	11	14,0	1	0	0	0					3	61	45	20,3	2	1
Tischler	5	1	19	1	19,0	1	0	1	28	1	28,0	0	0	1	27	0	27,0	0	0	0	0					3	74	2	24,7	1	0
Werker/in im Gartenbau	15	0	0					0	0					1	15	1	15,0	0	0	0	0					1	15	1	15,0	0	0
Zahnmedizinischer Fachangestellter	14	1	26	26	26,0	2	2	1	23	22	23,0	2	2	2	37	36	18,5	5	5	0	0					4	86	84	21,5	9	9
Zimmerer HW	4	1	24	0	24,0	0	0	1	18	0	18,0	0	0	1	15	0	15,0	0	0	0	0					3	57	0	19,0	0	0
BS-dual		21	429	205	20,4	28	14	18	327	173	18,2	17	12	23	407	214	17,7	27	23	0	0					62	1.163	592	18,8	72	49
Dualisierte Berufsfachschule, Kosmetik, Haarpflege	18	1	16	16	16,0	1	1	0	0					0	0					0	0					1	16	16	16,0	1	1
AVBG/TZ		1	16	16	16,0	1	1	0	0					0	0					0	0					1	16	16	16,0	1	1
Einj. bvBFS, FR Technik, SP Bau-, Farb-Holztechnik	136	1	19	2	19,0	1	0	0	0					0	0					0	0					1	19	2	19,0	1	0
Einj. bvBFS, FR Technik, SP Informationsverarbeitung	143	1	18	2	18,0	2	0	0	0					0	0					0	0					1	18	2	18,0	2	0
Einj. bvBFS, FR Technik, SP Lebensmitteltechnik	138	1	18	10	18,0	3	1	0	0					0	0					0	0					1	18	10	18,0	3	1
BFS		3	55	14	18,3	6	1	0	0					0	0					0	0					3	55	14	18,3	6	1

Klassen, Schüler/innen, Ausländer/innen nach Ausbildungsjahren und Ausbildungsgängen

Stand: 10.11.2014

Öffentliche berufsbildende Schulen in der Stadtgemeinde Bremerhaven

Schule 386 Schulzentrum Carl von Ossietzky

	BF	1. Ausbildungsjahr						2. Ausbildungsjahr						3. Ausbildungsjahr						4. Ausbildungsjahr						Insgesamt					
		KLV	Schüler		Freq	dar. Ausl.		KLV	Schüler		Freq	dar. Ausl.		KLV	Schüler		Freq	dar. Ausl.		KLV	Schüler		Freq	dar. Ausl.		KLV	Schüler		Freq	dar. Ausl.	
			ges.	w.		ges.	w.		ges.	w.		ges.	w.		ges.	w.		ges.	w.		ges.	w.		ges.	w.		ges.	w.		ges.	w.
Technik, SP Architektur und Bau Kl. 11 2jährig TZ	551	1	13	3	13,0	1	1	0	0					0	0					0	0					1	13	3	13,0	1	1
Technik, SP Architektur und Bau Kl. 12 1jährig VZ	551	1	12	5	12,0	1	0	0	0					0	0					0	0					1	12	5	12,0	1	0
FOS		2	25	8	12,5	2	1	0	0					0	0					0	0					2	25	8	12,5	2	1
Berufl. Gym., FR Gestaltung	113	1	31	12	31,0	0	0	1	32	13	32,0	0	0	1	10	7	10,0	0	0	0	0					3	73	32	24,3	0	0
BGY		1	31	12	31,0	0	0	1	32	13	32,0	0	0	1	10	7	10,0	0	0	0	0					3	73	32	24,3	0	0
Schulsumme 386		**28**	**556**	**255**	**19,9**	**37**	**17**	**19**	**359**	**186**	**18,9**	**17**	**12**	**24**	**417**	**221**	**17,4**	**27**	**23**	**0**	**0**					**71**	**1.332**	**662**	**18,8**	**81**	**52**

Statistische Übersichten der berufsbildenden Schulen des Bundeslandes Bremen

Schuljahr 2014/2015 - Basis Stichtagserhebung : 10.11.2014

III. Berufsbildende Schulen

in freier Trägerschaft

in der Stadtgemeinde Bremen

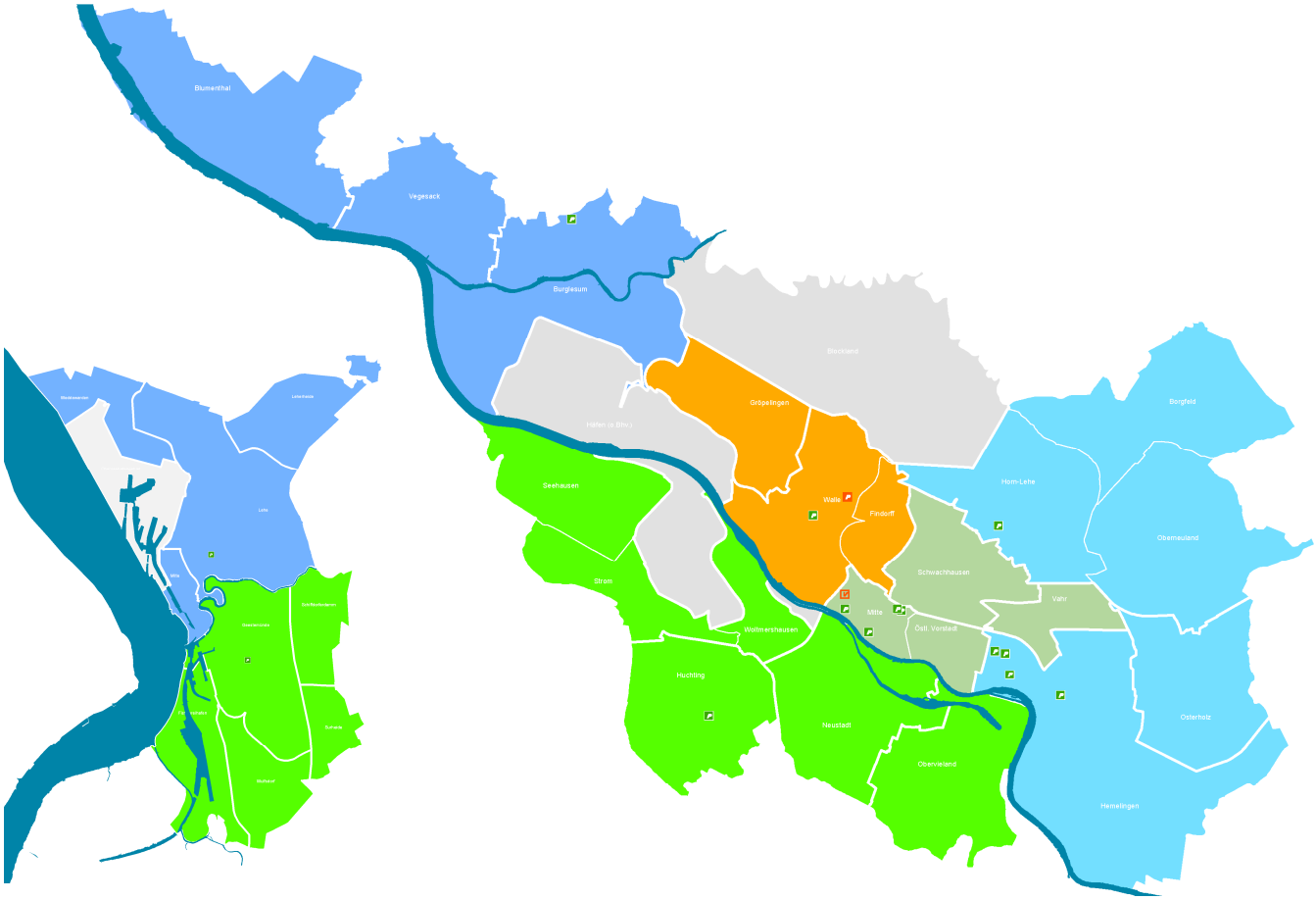

Die Senatorin für Bildung und Wissenschaft -Bremen-

Schuljahr: 2014/15

Klassen, Schüler/innen, Ausländer/innen nach Ausbildungsjahren und Ausbildungsgängen

Stand: 10.11.2014

Gesamtübersicht: Berufsbildende Schulen in freier Trägerschaft in der Stadtgemeinde Bremen

	1. Ausbildungsjahr						2. Ausbildungsjahr						3. Ausbildungsjahr						4. Ausbildungsjahr						Insgesamt					
	KLV	Schüler ges.	Schüler w.	Freq	dar. Ausl. ges.	dar. Ausl. w.	KLV	Schüler ges.	Schüler w.	Freq	dar. Ausl. ges.	dar. Ausl. w.	KLV	Schüler ges.	Schüler w.	Freq	dar. Ausl. ges.	dar. Ausl. w.	KLV	Schüler ges.	Schüler w.	Freq	dar. Ausl. ges.	dar. Ausl. w.	KLV	Schüler ges.	Schüler w.	Freq	dar. Ausl. ges.	dar. Ausl. w.
BS-dual	13	170	76	13,1	8	4	15	183	79	12,2	9	5	13	124	63	9,5	7	5	0	0					41	477	218	11,6	24	14
AVBG/TZ	15	125	50	8,3	5	2	0	0	0				0	0	0				0	0					15	125	50	8,3	5	2
mehrjährig VZ	3	84	10	28,0	1	0	3	72	6	24,0	0	0	0	0					0	0					6	156	16	26,0	1	0
FS	3	84	10	28,0	1	0	3	72	6	24,0	0	0	0	0	0				0	0					6	156	16	26,0	1	0
Gesamtsumme	31	379	136	12,2	14	6	18	255	85	14,2	9	5	13	124	63	9,5	7	5	0	0					62	758	284	12,2	30	16

Schule 812 Technikerschule Bremen

Fachschule für Technik

	BF	1. Ausbildungsjahr						2. Ausbildungsjahr						3. Ausbildungsjahr						4. Ausbildungsjahr						Insgesamt					
		KLV	Schüler ges.	Schüler w.	Freq	dar. Ausl. ges.	dar. Ausl. w.	KLV	Schüler ges.	Schüler w.	Freq	dar. Ausl. ges.	dar. Ausl. w.	KLV	Schüler ges.	Schüler w.	Freq	dar. Ausl. ges.	dar. Ausl. w.	KLV	Schüler ges.	Schüler w.	Freq	dar. Ausl. ges.	dar. Ausl. w.	KLV	Schüler ges.	Schüler w.	Freq	dar. Ausl. ges.	dar. Ausl. w.
Techniker/in - FR Elektrotechnik	53	1	26	0	26,0	0	0	1	26	0	26,0	0	0	0	0					0	0					2	52	0	26,0	0	0
Techniker/in - FR Lebensmitteltechnik	68	1	23	8	23,0	0	0	1	21	2	21,0	0	0	0	0					0	0					2	44	10	22,0	0	0
Techniker/in - FR Maschinentechnik	52	1	35	2	35,0	1	0	1	25	4	25,0	0	0	0	0					0	0					2	60	6	30,0	1	0
FS		3	84	10	28,0	1	0	3	72	6	24,0	0	0	0	0					0	0					6	156	16	26,0	1	0
Schulsumme 812		**3**	**84**	**10**	**28,0**	**1**	**0**	**3**	**72**	**6**	**24,0**	**0**	**0**	**0**	**0**					**0**	**0**					**6**	**156**	**16**	**26,0**	**1**	**0**

Schule 813 Berufsbildungswerk Bremen GmbH

Abt. Berufsschule

	BF	1. Ausbildungsjahr						2. Ausbildungsjahr						3. Ausbildungsjahr						4. Ausbildungsjahr						Insgesamt					
		KLV	Schüler ges.	Schüler w.	Freq	dar. Ausl. ges.	dar. Ausl. w.	KLV	Schüler ges.	Schüler w.	Freq	dar. Ausl. ges.	dar. Ausl. w.	KLV	Schüler ges.	Schüler w.	Freq	dar. Ausl. ges.	dar. Ausl. w.	KLV	Schüler ges.	Schüler w.	Freq	dar. Ausl. ges.	dar. Ausl. w.	KLV	Schüler ges.	Schüler w.	Freq	dar. Ausl. ges.	dar. Ausl. w.
Beikoch / Beiköchin / Behindertenausbildung	15	1	11	4	11,0	0	0	1	11	6	11,0	0	0	1	6	3	6,0	0	0	0	0					3	28	13	9,3	0	0
Bürokaufmann/frau	1	0	0					2	25	10	12,5	1	1	2	27	15	13,5	0	0	0	0					4	52	25	13,0	1	1
Fachlagerist	14	1	7	1	7,0	0	0	0	0					1	3	0	3,0	0	0	0	0					2	10	1	5,0	0	0
Fachpraktiker/in für Bürokommunikation / Behindertenausbildung	15	1	18	10	18,0	1	0	1	15	7	15,0	1	1	1	10	5	10,0	2	1	0	0					3	43	22	14,3	4	2
Fachpraktiker/in für Holzverarbeitung	15	1	11	3	11,0	0	0	1	9	1	9,0	1	0	0	0					0	0					2	20	4	10,0	1	0
Fachpraktiker/in für Metallbau	15	1	14	0	14,0	1	0	1	19	3	19,0	1	0	0	0					0	0					2	33	3	16,5	2	0
Fachpraktiker/in im Verkauf / Behindertenausbildung	15	1	10	3	10,0	3	1	1	12	7	12,0	1	1	0	0					0	0					2	22	10	11,0	4	2
Fachpraktiker/in in der Hauswirtschaft / Behindertenausbildung	15	1	5	4	5,0	0	0	1	11	8	11,0	1	1	1	10	9	10,0	0	0	0	0					3	26	21	8,7	1	1
Holzbearbeiter/in / Behindertenausbildung	15	0	0					0	0					1	8	3	8,0	0	0	0	0					1	8	3	8,0	0	0
Informatikkaufmann/frau	14	0	0					1	13	1	13,0	0	0	1	6	1	6,0	0	0	0	0					2	19	2	9,5	0	0
Kaufmann/ Kauffrau für Büromanagement	1	2	30	15	15,0	1	1	0	0					0	0					0	0					2	30	15	15,0	1	1
Lagerfachhelfer/in / Behindertenausbildung	15	0	0					1	10	0	10,0	0	0	0	0					0	0					1	10	0	10,0	0	0
Metallbearbeiter/in / Behindertenausbildung	15	0	0					0	0					1	7	1	7,0	0	0	0	0					1	7	1	7,0	0	0
Polster-u.Dekorationsnäher	14	1	11	10	11,0	1	1	0	0					0	0					0	0					1	11	10	11,0	1	1
Raumausstatter	9	0	0					1	5	4	5,0	1	1	0	0					0	0					1	5	4	5,0	1	1

Berufsbildende Schulen in freier Trägerschaft in der Stadtgemeinde Bremen

Schule 813 Berufsbildungswerk Bremen GmbH

Abt. Berufsschule

	BF	1. Ausbildungsjahr						2. Ausbildungsjahr						3. Ausbildungsjahr						4. Ausbildungsjahr						Insgesamt					
		KLV	Schüler ges.	Schüler w.	Freq	dar. Ausl. ges.	dar. Ausl. w.	KLV	Schüler ges.	Schüler w.	Freq	dar. Ausl. ges.	dar. Ausl. w.	KLV	Schüler ges.	Schüler w.	Freq	dar. Ausl. ges.	dar. Ausl. w.	KLV	Schüler ges.	Schüler w.	Freq	dar. Ausl. ges.	dar. Ausl. w.	KLV	Schüler ges.	Schüler w.	Freq	dar. Ausl. ges.	dar. Ausl. w.
Verkäufer	1	0	0					0	0					1	3	1	3,0	1	0	0	0					1	3	1	3,0	1	0
Werker/in im Gartenbau	15	1	12	1	12,0	0	0	1	8	2	8,0	0	0	1	13	2	13,0	0	0	0	0					3	33	5	11,0	0	0
BS-dual		11	129	51	11,7	7	3	12	138	49	11,5	7	5	11	93	40	8,5	3	1	0	0					34	360	140	10,6	17	9
Förderungslehrgang	29	15	125	50	8,3	5	2	0	0					0	0					0	0					15	125	50	8,3	5	2
AVBG/TZ		15	125	50	8,3	5	2	0	0					0	0					0	0					15	125	50	8,3	5	2
Schulsumme 813		**26**	**254**	**101**	**9,8**	**12**	**5**	**12**	**138**	**49**	**11,5**	**7**	**5**	**11**	**93**	**40**	**8,5**	**3**	**1**	**0**	**0**					**49**	**485**	**190**	**9,9**	**22**	**11**

Schule 949 Verwaltungsschule der Freien Hansestadt Bremen

	BF	1. Ausbildungsjahr						2. Ausbildungsjahr						3. Ausbildungsjahr						4. Ausbildungsjahr						Insgesamt					
		KLV	Schüler ges.	Schüler w.	Freq	dar. Ausl. ges.	dar. Ausl. w.	KLV	Schüler ges.	Schüler w.	Freq	dar. Ausl. ges.	dar. Ausl. w.	KLV	Schüler ges.	Schüler w.	Freq	dar. Ausl. ges.	dar. Ausl. w.	KLV	Schüler ges.	Schüler w.	Freq	dar. Ausl. ges.	dar. Ausl. w.	KLV	Schüler ges.	Schüler w.	Freq	dar. Ausl. ges.	dar. Ausl. w.
Justizfachangestellter	14	0	0					1	8	6	8,0	0	0	1	9	7	9,0	0	0	0	0					2	17	13	8,5	0	0
Verwaltungsfachangestellter	1	2	41	25	20,5	1	1	2	37	24	18,5	2	0	1	22	16	22,0	4	4	0	0					5	100	65	20,0	7	5
BS-dual		2	41	25	20,5	1	1	3	45	30	15,0	2	0	2	31	23	15,5	4	4	0	0					7	117	78	16,7	7	5
Schulsumme 949		**2**	**41**	**25**	**20,5**	**1**	**1**	**3**	**45**	**30**	**15,0**	**2**	**0**	**2**	**31**	**23**	**15,5**	**4**	**4**	**0**	**0**					**7**	**117**	**78**	**16,7**	**7**	**5**

Schuljahr: 2014/15

Schüler/innen nach Ausbildungsberufen und -gängen, Schulen sowie Ausbildungsjahren

Stand: 10.11.2014

Berufsbildende Schulen in freier Trägerschaft in der Stadtgemeinde Bremen

SNR	SGT	BF	BNR	Ausbildungsberuf /-ziel	1. Ausbildungsjahr Schüler ges.	1. Ausbildungsjahr Schüler w.	1. Ausbildungsjahr dar. Ausl. ges.	1. Ausbildungsjahr dar. Ausl. w.	2. Ausbildungsjahr Schüler ges.	2. Ausbildungsjahr Schüler w.	2. Ausbildungsjahr dar. Ausl. ges.	2. Ausbildungsjahr dar. Ausl. w.	3. Ausbildungsjahr Schüler ges.	3. Ausbildungsjahr Schüler w.	3. Ausbildungsjahr dar. Ausl. ges.	3. Ausbildungsjahr dar. Ausl. w.	4. Ausbildungsjahr Schüler ges.	4. Ausbildungsjahr Schüler w.	4. Ausbildungsjahr dar. Ausl. ges.	4. Ausbildungsjahr dar. Ausl. w.	Insgesamt Schüler ges.	Insgesamt Schüler w.	Insgesamt dar. Ausl. ges.	Insgesamt dar. Ausl. w.
813	5	15	2930201	Beikoch / Beiköchin / Behindertenausbildung	10	3	0	0	6	3	0	0	5	2	0	0	0				21	8	0	0
813	5	1	7140205	Bürokaufmann/frau	0				22	8	1	1	27	15	0	0	0				49	23	1	1
813	5	15	7140221	Bürokraft / Behindertenausbildung	0				1	1	0	0	4	2	1	0	0				5	3	1	0
813	5	14	5131203	Fachkraft für Lagerlogistik	3	1	0	0	0				0				0				3	1	0	0
813	3	12	6330201	Fachkraft im Gastgewerbe	0				0				1	1	0	0	0				1	1	0	0
813	3	14	5131205	Fachlagerist	4	0	0	0	4	0	0	0	3	0	0	0	0				11	0	0	0
813	5	15		Fachpraktiker/ -in im Ausbaufachwerk	0				1	0	0	0	0				0				1	0	0	0
813	5	15	7140220	Fachpraktiker/in für Bürokommunikation / Behindertenausbildu	18	10	1	0	14	6	1	1	6	3	1	1	0				38	19	3	2
813	5	15	2230217	Fachpraktiker/in für Holzverarbeitung	9	2	0	0	5	0	1	0	0				0				14	2	1	0
813	5	15	2441220	Fachpraktiker/in für Metallbau	8	0	0	0	12	1	0	0	0				0				20	1	0	0
813	5	15	2631236	Fachpraktiker/in im für Informationstechnik / Behindertenausbil	1	0	0	0	2	0	0	0	0				0				3	0	0	0
813	3	15	6330202	Fachpraktiker/in im Gastgewerbe / Behindertenausbildung	1	1	0	0	5	3	0	0	0				0				6	4	0	0
813	3	15	6210203	Fachpraktiker/in im Verkauf / Behindertenausbildung	9	2	3	1	8	4	1	1	0				0				17	6	4	2
813	5	15	8321206	Fachpraktiker/in in der Hauswirtschaft / Behindertenausbildung	5	4	0	0	11	8	1	1	10	9	0	0	0				26	21	1	1
813	5	15	5415206	Fahrzeugpfleger/in / Behindertenausbildung	5	0	1	0	7	2	1	0	2	0	0	0	0				14	2	2	0
813	5	15	2230214	Holzbearbeiter/in / Behindertenausbildung	0				0				5	3	0	0	0				5	3	0	0
813	5	14	4311204	Informatikkaufmann/frau	3	0	0	0	7	1	0	0	6	1	0	0	0				16	2	0	0
949	5	14	7325203	Justizfachangestellter	8	8	0	0	8	6	0	0	9	7	0	0	0				25	21	0	0
813	5	1	7140222	Kaufmann/ Kauffrau für Büromanagement	30	15	1	1	0				0				0				30	15	1	1
813	5	1	7140215	Kaufmann/frau für Bürokommunikation	0				3	2	0	0	0				0				3	2	0	0
813	3	15	5131211	Lagerfachhelfer/in / Behindertenausbildung	0				6	0	0	0	0				0				6	0	0	0
813	6	2	2441208	Metallbauer	1	0	0	0	0				0				0				1	0	0	0
813	5	15	2420214	Metallbearbeiter/in / Behindertenausbildung	0				0				5	1	0	0	0				5	1	0	0
813	3	14	2823202	Polster-u.Dekorationsnäher	7	7	1	1	2	2	1	1	0				0				9	9	2	2
813	5	9	9323201	Raumausstatter	4	3	0	0	3	2	0	0	0				0				7	5	0	0
813	5	5	2234209	Tischler	2	1	0	0	3	1	0	0	2	0	0	0	1	0	0	0	8	2	0	0
813	5	1	6210205	Verkäufer	1	1	0	0	4	3	0	0	3	1	1	0	0				8	5	1	0
949	5	1	7320210	Verwaltungsfachangestellter	33	17	1	1	37	24	2	0	22	16	4	4	0				92	57	7	5
813	5	15	1210205	Werker/in im Gartenbau	12	1	0	0	8	2	0	0	13	2	0	0	0				33	5	0	0
Summe		**BS-dual**			**174**	**76**	**8**	**4**	**179**	**79**	**9**	**5**	**123**	**63**	**7**	**5**	**1**	**0**	**0**	**0**	**477**	**218**	**24**	**14**
813	9	20		Förderungslehrgang, Agrarwirtschaft	8	1	0	0	0				0				0				8	1	0	0
813	9	29		Förderungslehrgang, Ernährung u.Hausw.	16	7	0	0	0				0				0				16	7	0	0
813	9	27		Förderungslehrgang, Farbt.- u. Raumgest.	8	3	0	0	0				0				0				8	3	0	0

Schuljahr: 2014/15

Schüler/innen nach Ausbildungsberufen und -gängen, Schulen sowie Ausbildungsjahren

Stand: 10.11.2014

Berufsbildende Schulen in freier Trägerschaft in der Stadtgemeinde Bremen

SNR	SGT	BF	BNR	Ausbildungsberuf /-ziel	1. Ausbildungsjahr				2. Ausbildungsjahr				3. Ausbildungsjahr				4. Ausbildungsjahr				Insgesamt			
					Schüler		dar. Ausl.		Schüler		dar. Ausl.		Schüler		dar. Ausl.		Schüler		dar. Ausl.		Schüler		dar. Ausl.	
					ges.	w.	ges.	w.	ges.	w.	ges.	w.	ges.	w.	ges.	w.	ges.	w.	ges.	w.	ges.	w.	ges.	w.
813	9	28		Förderungslehrgang, Gesundh. u. Körperpfl.	17	7	1	0	0				0				0				17	7	1	0
813	9	25		Förderungslehrgang, Holztechnik	8	4	0	0	0				0				0				8	4	0	0
813	9	22		Förderungslehrgang, Metalltechnik	17	11	1	0	0				0				0				17	11	1	0
813	9	26		Förderungslehrgang, Textilt. u. Bekleidung	9	2	0	0	0				0				0				9	2	0	0
813	9	21		Förderungslehrgang, Wirtschaft u. Verwaltung	42	15	3	2	0				0				0				42	15	3	2
Summe AVBG/TZ					**125**	**50**	**5**	**2**	**0**				**0**				**0**				**125**	**50**	**5**	**2**
812	36	53	2630302	Techniker/in - FR Elektrotechnik, 2jährig VZ	26	0	0	0	26	0	0	0	0				0				52	0	0	0
812	36	68	2920301	Techniker/in - FR Lebensmitteltechnik, 2jährig VZ	23	8	0	0	21	2	0	0	0				0				44	10	0	0
812	36	52	2510303	Techniker/in - FR Maschinentechnik, 2jährig VZ	35	2	1	0	25	4	0	0	0				0				60	6	1	0
Summe FS					**84**	**10**	**1**	**0**	**72**	**6**	**0**	**0**	**0**				**0**				**156**	**16**	**1**	**0**
Gesamtsumme					**383**	**136**	**14**	**6**	**251**	**85**	**9**	**5**	**123**	**63**	**7**	**5**	**1**	**0**	**0**	**0**	**758**	**284**	**30**	**16**

Gesamtübersicht : Berufsbildende Schulen in freier Trägerschaft in der Stadtgemeinde Bremen

Gattung		TZ / VZ	Ausbildungsjahr	Klassen	Schüler	Frequenz
		TZ	1	**13**	**170**	13,08
		TZ	2	**15**	**183**	12,20
		TZ	3	**13**	**124**	9,54
BS-dual	Gesamt:			**41**	**477**	**11,63**
		TZ	1	**15**	**125**	8,33
AVBG/TZ	Gesamt:			**15**	**125**	**8,33**
		VZ	1	**3**	**84**	28,00
		VZ	2	**3**	**72**	24,00
	FS VZ	Gesamt:		**6**	**156**	**26,00**
FS	Gesamt:			**6**	**156**	**26,00**
				62	**758**	**12,23**

Statistische Übersichten der berufsbildenden Schulen des Bundeslandes Bremen

Schuljahr 2014/2015 - Basis Stichtagserhebung : 10.11.2014

IV. Schulen des Gesundheitswesens

Land Bremen, Stadtgemeinde Bremen

Stadtgemeinde Bremerhaven

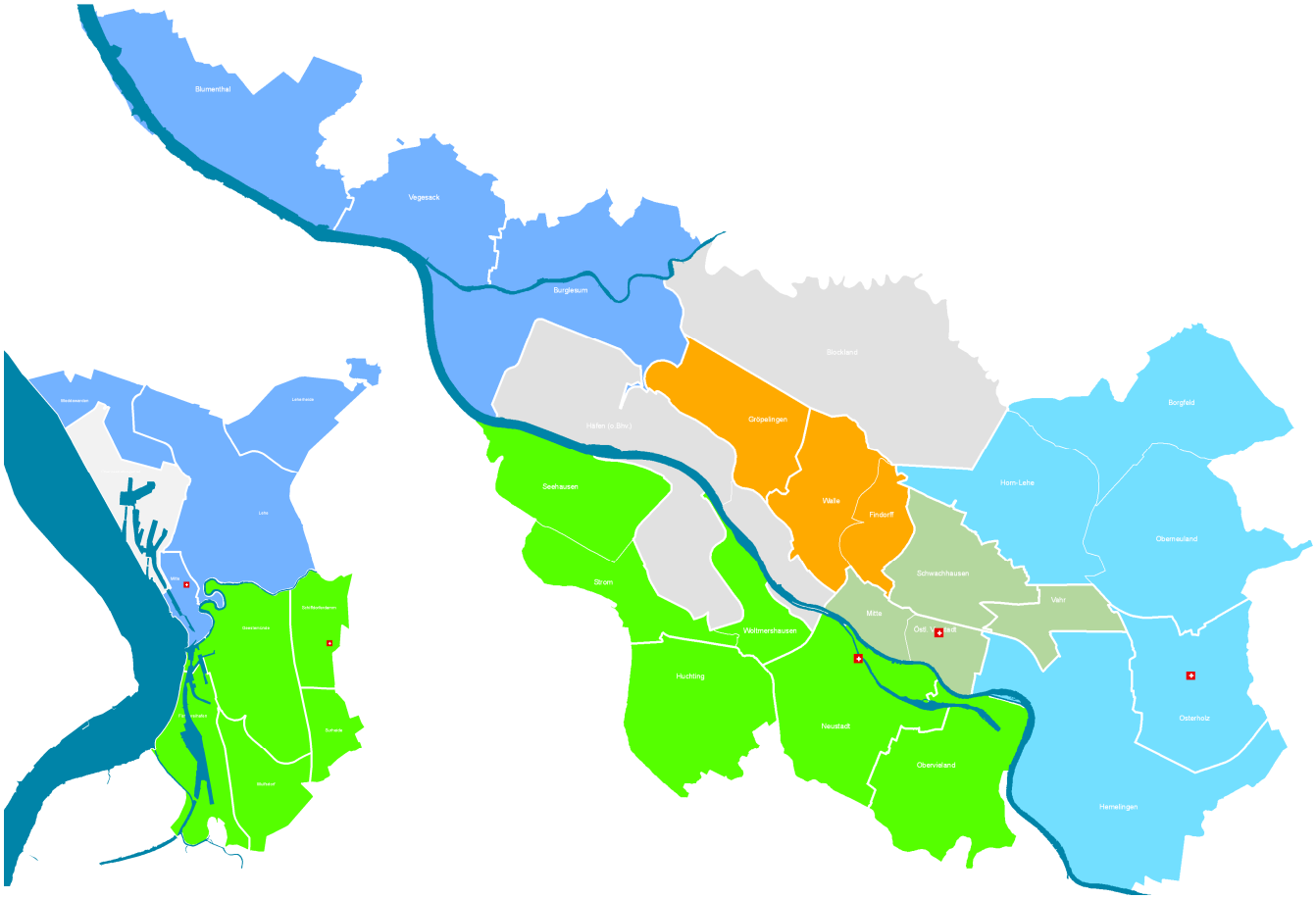

Schuljahr: 2014/15

Klassen, Schüler/innen, Ausländer/innen nach Ausbildungsjahren und Ausbildungsgängen

Stand: 10.11.2014

Gesamtübersicht: Schulen des Gesundheitswesens im Land Bremen

	1. Ausbildungsjahr						2. Ausbildungsjahr						3. Ausbildungsjahr						4. Ausbildungsjahr						Insgesamt					
	KLV	Schüler ges.	Schüler w.	Freq	dar. Ausl. ges.	dar. Ausl. w.	KLV	Schüler ges.	Schüler w.	Freq	dar. Ausl. ges.	dar. Ausl. w.	KLV	Schüler ges.	Schüler w.	Freq	dar. Ausl. ges.	dar. Ausl. w.	KLV	Schüler ges.	Schüler w.	Freq	dar. Ausl. ges.	dar. Ausl. w.	KLV	Schüler ges.	Schüler w.	Freq	dar. Ausl. ges.	dar. Ausl. w.
mehrjährig TZ	9	186	154	20,7	9	8	12	259	214	21,6	18	16	14	264	219	18,9	21	17	0	0					35	709	587	20,3	48	41
mehrjährig VZ	2	36	27	18,0	3	2	2	30	23	15,0	2	2	2	6	6	3,0	0	0	0	0					6	72	56	12,0	5	4
FS	11	222	181	20,2	12	10	14	289	237	20,6	20	18	16	270	225	16,9	21	17	0	0					41	781	643	19,0	53	45
Gesamtsumme	11	222	181	20,2	12	10	14	289	237	20,6	20	18	16	270	225	16,9	21	17	0	0					41	781	643	19,0	53	45

Gesamtübersicht: Schulen des Gesundheitswesens in der Stadtgemeinde Bremen

	1. Ausbildungsjahr						2. Ausbildungsjahr						3. Ausbildungsjahr						4. Ausbildungsjahr						Insgesamt					
	KLV	Schüler ges.	Schüler w.	Freq	dar. Ausl. ges.	dar. Ausl. w.	KLV	Schüler ges.	Schüler w.	Freq	dar. Ausl. ges.	dar. Ausl. w.	KLV	Schüler ges.	Schüler w.	Freq	dar. Ausl. ges.	dar. Ausl. w.	KLV	Schüler ges.	Schüler w.	Freq	dar. Ausl. ges.	dar. Ausl. w.	KLV	Schüler ges.	Schüler w.	Freq	dar. Ausl. ges.	dar. Ausl. w.
mehrjährig TZ	7	140	120	20,0	5	4	9	209	171	23,2	13	11	11	202	164	18,4	14	11	0	0					27	551	455	20,4	32	26
mehrjährig VZ	2	36	27	18,0	3	2	2	30	23	15,0	2	2	2	6	6	3,0	0	0	0	0					6	72	56	12,0	5	4
FS	9	176	147	19,6	8	6	11	239	194	21,7	15	13	13	208	170	16,0	14	11	0	0					33	623	511	18,9	37	30
Gesamtsumme	9	176	147	19,6	8	6	11	239	194	21,7	15	13	13	208	170	16,0	14	11	0	0					33	623	511	18,9	37	30

Gesamtübersicht: Schulen des Gesundheitswesens in der Stadtgemeinde Bremerhaven

	1. Ausbildungsjahr						2. Ausbildungsjahr						3. Ausbildungsjahr						4. Ausbildungsjahr						Insgesamt					
	KLV	Schüler ges.	Schüler w.	Freq	dar. Ausl. ges.	dar. Ausl. w.	KLV	Schüler ges.	Schüler w.	Freq	dar. Ausl. ges.	dar. Ausl. w.	KLV	Schüler ges.	Schüler w.	Freq	dar. Ausl. ges.	dar. Ausl. w.	KLV	Schüler ges.	Schüler w.	Freq	dar. Ausl. ges.	dar. Ausl. w.	KLV	Schüler ges.	Schüler w.	Freq	dar. Ausl. ges.	dar. Ausl. w.
mehrjährig TZ	2	46	34	23,0	4	4	3	50	43	16,7	5	5	3	62	55	20,7	7	6	0	0					8	158	132	19,8	16	15
FS	2	46	34	23,0	4	4	3	50	43	16,7	5	5	3	62	55	20,7	7	6	0	0					8	158	132	19,8	16	15
Gesamtsumme	2	46	34	23,0	4	4	3	50	43	16,7	5	5	3	62	55	20,7	7	6	0	0					8	158	132	19,8	16	15

Schuljahr: 2014/15

Schüler/innen nach Ausbildungsberufen und -gängen, Schulen sowie Ausbildungsjahren

Stand: 10.11.2014

Schulen des Gesundheitswesens im Land Bremen

SNR	SGT	BF	BNR	Ausbildungsberuf /-ziel	1. Ausbildungsjahr Schüler ges.	1. Ausbildungsjahr Schüler w.	1. Ausbildungsjahr dar. Ausl. ges.	1. Ausbildungsjahr dar. Ausl. w.	2. Ausbildungsjahr Schüler ges.	2. Ausbildungsjahr Schüler w.	2. Ausbildungsjahr dar. Ausl. ges.	2. Ausbildungsjahr dar. Ausl. w.	3. Ausbildungsjahr Schüler ges.	3. Ausbildungsjahr Schüler w.	3. Ausbildungsjahr dar. Ausl. ges.	3. Ausbildungsjahr dar. Ausl. w.	4. Ausbildungsjahr Schüler ges.	4. Ausbildungsjahr Schüler w.	4. Ausbildungsjahr dar. Ausl. ges.	4. Ausbildungsjahr dar. Ausl. w.	Insgesamt Schüler ges.	Insgesamt Schüler w.	Insgesamt dar. Ausl. ges.	Insgesamt dar. Ausl. w.
902	37	73	8130201	Gesundheits- und Kinderkrankenpfleger/in;, FS 3-jährig TZ	12	12	0	0	18	18	2	2	35	33	5	4	0				65	63	7	6
927	35	71		Gesundheits- und Krankenpflegehelfer/in (GA);, FS 2-jährig TZ	11	8	0	0	0				0				0				11	8	0	0
900	37	72	8130102	Gesundheits- und Krankenpfleger/in;, FS 3-jährigTZ	18	15	2	1	64	53	5	5	58	47	1	1	0				140	115	8	7
902	37	72	8130102	Gesundheits- und Krankenpfleger/in;, FS 3-jährigTZ	30	26	0	0	57	39	3	1	44	36	5	4	0				131	101	8	5
927	37	72	8130102	Gesundheits- und Krankenpfleger/in;, FS 3-jährigTZ	69	59	3	3	70	61	3	3	65	48	3	2	0				204	168	9	8
950	37	72	8130102	Gesundheits- und Krankenpfleger/in;, FS 3-jährigTZ	20	17	3	3	38	33	4	4	40	35	2	1	0				98	85	9	8
951	37	72	8130102	Gesundheits- und Krankenpfleger/in;, FS 3-jährigTZ	26	17	1	1	12	10	1	1	22	20	5	5	0				60	47	7	7
908	38	74	8121201	Med. techn.Ass.-Labor, 3jährig VZ	19	16	0	0	20	17	2	2	4	4	0	0	0				43	37	2	2
908	38	75	8123201	Med. techn.Ass.-Radiologie, 3jährig VZ	17	11	3	2	10	6	0	0	2	2	0	0	0				29	19	3	2
Summe FS					**222**	**181**	**12**	**10**	**289**	**237**	**20**	**18**	**270**	**225**	**21**	**17**	**0**				**781**	**643**	**53**	**45**
Gesamtsumme					**222**	**181**	**12**	**10**	**289**	**237**	**20**	**18**	**270**	**225**	**21**	**17**	**0**				**781**	**643**	**53**	**45**

Gesamtübersicht : Schulen des Gesundheitswesens im Land Bremen

Gattung		TZ / VZ	Ausbildungsjahr	Klassen	Schüler	Frequenz
		TZ	1	**9**	**186**	20,67
		TZ	2	**12**	**259**	21,58
		TZ	3	**14**	**264**	18,86
	FS TZ	Gesamt:		**35**	**709**	**20,26**
		VZ	1	**2**	**36**	18,00
		VZ	2	**2**	**30**	15,00
		VZ	3	**2**	**6**	3,00
	FS VZ	Gesamt:		**6**	**72**	**12,00**
FS	Gesamt:			**41**	**781**	**19,05**
				41	**781**	**19,05**

Gesamtübersicht : Schulen des Gesundheitswesens in der Stadtgemeinde Bremen

Gattung		TZ / VZ	Ausbildungsjahr	Klassen	Schüler	Frequenz
		TZ	1	**7**	**140**	20,00
		TZ	2	**9**	**209**	23,22
		TZ	3	**11**	**202**	18,36
	FS TZ	Gesamt:		**27**	**551**	**20,41**
		VZ	1	**2**	**36**	18,00
		VZ	2	**2**	**30**	15,00
		VZ	3	**2**	**6**	3,00
	FS VZ	Gesamt:		**6**	**72**	**12,00**
FS	Gesamt:			**33**	**623**	**18,88**
				33	**623**	**18,88**

Gesamtübersicht : Schulen des Gesundheitswesens in der Stadtgemeinde Bremerhaven

Gattung		TZ / VZ	Ausbildungsjahr	Klassen	Schüler	Frequenz
		TZ	1	**2**	**46**	23,00
		TZ	2	**3**	**50**	16,67
		TZ	3	**3**	**62**	20,67
	FS TZ	Gesamt:		**8**	**158**	**19,75**
FS	Gesamt:			**8**	**158**	**19,75**
				8	**158**	**19,75**