# Schülerzahlen der öffentlichen und privaten allgemeinbildenden Schulen des Landes Bremen

Schuljahr 2013/2014

Stichtag: 15. Oktober 2013

# Übersicht der öffentlichen und privaten Schulen der Stadtgemeinde Bremen

Stand 15.10.2013

**Hinweis: bitte per Mausklick die gewünschte Schule auswählen**

| SNR | Kurzbezeichnung | Planbezirk |
|---|---|---|
| **Grundschulen** | | |
| 002 | An der Admiralstr. | 43 - Findorff / Walle |
| 003 | Am Alten Postweg | 38 - Hemelingen |
| 005 | Am Mönchshof | 51 - Burglesum |
| 006 | An der Gete | 32 - Schwachhausen |
| 007 | An der Alfred-Faust-Str. | 23 - Obervieland |
| 008 | Arbergen | 38 - Hemelingen |
| 009 | Arsten | 23 - Obervieland |
| 010 | Auf den Heuen | 44 - Gröpelingen |
| 011 | An der Andernacher Str. | 37 - Osterholz |
| 012 | An der Augsburger Str. | 43 - Findorff / Walle |
| 013 | Alt-Aumund | 52 - Vegesack |
| 014 | Am Wasser | 52 - Vegesack |
| 015 | Am Baumschulenweg | 32 - Schwachhausen |
| 016 | An der Parsevalstraße | 38 - Hemelingen |
| 018 | Borchshöhe | 52 - Vegesack |
| 019 | Borgfeld | 35 - Horn/Borgf./Oberneuland |
| 020 | Brinkmannstraße | 38 - Hemelingen |
| 021 | Am Weidedamm | 43 - Findorff / Walle |
| 023 | Bgm.-Smidt-Schule | 31 - Mitte/östl. Vorstadt |
| 024 | Am Buntentorsteinweg | 21 - Neustadt |
| 025 | Burgdamm | 51 - Burglesum |
| 028 | Marie-Curie-Schule | 35 - Horn/Borgf./Oberneuland |
| 029 | An der Carl-Schurz-Str. | 32 - Schwachhausen |
| 032 | An der Düsseldorfer Str. | 37 - Osterholz |
| 034 | Fährer Flur | 52 - Vegesack |
| 035 | Am Ellenerbrokweg | 37 - Osterholz |
| 036 | Farge-Rekum | 53 - Blumenthal |
| 039 | An der Freiligrathstraße | 32 - Schwachhausen |
| 040 | An der Wigmodistraße | 53 - Blumenthal |
| 043 | Glockenstraße | 38 - Hemelingen |
| 045 | An der Grambker Heerstr. | 51 - Burglesum |
| 048 | Grolland | 24 - Huchting |
| 049 | Am Borgfelder Saatland | 35 - Horn/Borgf./Oberneuland |
| 050 | Am Bunnsackerweg | 23 - Obervieland |
| 051 | Am Halmerweg | 44 - Gröpelingen |
| 052 | Hammersbeck | 52 - Vegesack |
| 053 | Rönnebeck | 53 - Blumenthal |
| 060 | An der Horner Heerstraße | 35 - Horn/Borgf./Oberneuland |
| 062 | In der Vahr | 33 - Vahr |
| 064 | An der Kantstraße | 21 - Neustadt |
| 065 | An der Karl-Lerbs-Straße | 21 - Neustadt |
| 069 | Am Pastorenweg | 44 - Gröpelingen |
| 070 | Kinderschule | 38 - Hemelingen |
| 071 | Kirchhuchting | 24 - Huchting |
| 076 | An der Lessingstraße | 31 - Mitte/östl. Vorstadt |
| 077 | Tami-Oelfken-Schule | 53 - Blumenthal |
| 081 | Mahndorf | 38 - Hemelingen |
| 082 | An der Melanchthonstraße | 43 - Findorff / Walle |
| 083 | An der Landskronastraße | 51 - Burglesum |
| 085 | An der Nordstraße | 43 - Findorff / Walle |
| 087 | Oberneuland | 35 - Horn/Borgf./Oberneuland |
| 088 | An der Oderstraße | 21 - Neustadt |
| 089 | An der Oslebsh. Heerstr. | 44 - Gröpelingen |
| 090 | Osterholz | 37 - Osterholz |
| 091 | Am Pfälzer Weg | 37 - Osterholz |
| 094 | An der Paul-Singer-Str. | 33 - Vahr |

| SNR | Kurzbezeichnung | Planbezirk |
|---|---|---|
| 096 | An der Philipp-Reis-Str. | 35 - Horn/Borgf./Oberneuland |
| 097 | Am Pürschweg | 53 - Blumenthal |
| 099 | Am Pulverberg | 43 - Findorff / Walle |
| 100 | Rablinghausen | 25 - Woltmershausen |
| 101 | An der Rechtenfl. Str. | 25 - Woltmershausen |
| 105 | An der Robinsbalje | 24 - Huchting |
| 106 | An der Fischerhuder Str. | 44 - Gröpelingen |
| 110 | An der Schmidtstraße | 31 - Mitte/östl. Vorstadt |
| 111 | Schönebeck | 52 - Vegesack |
| 112 | An der Stichnathstraße | 23 - Obervieland |
| 113 | Seehausen | 25 - Woltmershausen |
| 114 | Am Osterhop | 38 - Hemelingen |
| 115 | An der Stader Straße | 31 - Mitte/östl. Vorstadt |
| 116 | St. Magnus | 51 - Burglesum |
| 117 | Strom | 25 - Woltmershausen |
| 118 | An der Uphuser Straße | 37 - Osterholz |
| 127 | An der Witzlebenstraße | 33 - Vahr |
| 129 | An der Delfter Straße | 24 - Huchting |
| **Förderzentren** | | |
| 206 | An der Dudweilerstraße | 38 - Hemelingen |
| 209 | A.d. Kerschensteinerstr. | 52 - Vegesack |
| 210 | An der Mainstraße | 21 - Neustadt |
| 211 | An der Reepschlägerstr. | 53 - Blumenthal |
| 213 | Förderzentr. Obervieland | 23 - Obervieland |
| 215 | An der Vegesacker Straße | 43 - Findorff / Walle |
| 223 | A.d. Fritz-Gansberg-Str. | 32 - Schwachhausen |
| 225 | Georg-Droste | 32 - Schwachhausen |
| 226 | Paul-Goldschmidt | 51 - Burglesum |
| 227 | An der Marcusallee | 35 - Horn/Borgf./Oberneuland |
| **Sek I und Sek II** | | |
| 301 | Erwachsenenschule | 31 - Mitte/östl. Vorstadt |
| 302 | Altes Gymnasium | 31 - Mitte/östl. Vorstadt |
| 305 | Gymnasium Vegesack | 52 - Vegesack |
| 306 | GY an der Hamburger Str. | 31 - Mitte/östl. Vorstadt |
| 307 | Alexander-von-Humboldt | 24 - Huchting |
| 308 | Hermann-Böse-Gymnasium | 32 - Schwachhausen |
| 309 | Gymnasium Horn | 35 - Horn/Borgf./Oberneuland |
| 312 | Kippenberg-Gymnasium | 32 - Schwachhausen |
| 320 | Gymnasium Obervieland | 23 - Obervieland |
| 324 | Gymnasium Links der Weser | 23 - Obervieland |
| 352 | BS für Metalltechnik | 44 - Gröpelingen |
| 355 | Wilhelm-Wagenfeld-Schule | 24 - Huchting |
| 358 | SZ des Sek. II Vegesack | 52 - Vegesack |
| 364 | SZ des Sek. II Neustadt | 21 - Neustadt |
| 369 | SZ des Sek. II TBZ Mitte | 31 - Mitte/östl. Vorstadt |
| 403 | ObSch an der Helsinkistr. | 51 - Burglesum |
| 404 | Wilhelm-Olbers-ObSch | 38 - Hemelingen |
| 409 | ObSch Koblenzer Straße | 37 - Osterholz |
| 410 | ObSch an der Lerchenstr. | 52 - Vegesack |
| 412 | ObSch Roter Sand | 25 - Woltmershausen |
| 413 | Int.Stadtt. Obervieland | 23 - Obervieland |
| 414 | ObSch Lehmhorster Straße | 53 - Blumenthal |
| 416 | ObSch Rockwinkel | 35 - Horn/Borgf./Oberneuland |
| 417 | ObSch Schaumburger Straße | 31 - Mitte/östl. Vorstadt |
| 418 | ObSch an der Ronzelenstr. | 35 - Horn/Borgf./Oberneuland |
| 423 | ObSch Habenhausen | 23 - Obervieland |

| SNR | Kurzbezeichnung | Planbezirk |
|---|---|---|
| 424 | ObSch Helgolander | 43 - Findorff / Walle |
| 425 | ObSch Julius-Brecht-Allee | 33 - Vahr |
| 428 | ObSch Findorff | 43 - Findorff / Walle |
| 429 | ObSch Sebaldsbrück | 38 - Hemelingen |
| 430 | ObSch am Waller Ring | 43 - Findorff / Walle |
| 431 | Roland ObSch | 24 - Huchting |
| 436 | Wilhelm-Kaisen-ObSch | 21 - Neustadt |
| 438 | Albert-Einstein-ObSch | 37 - Osterholz |
| 440 | ObSch im Park | 44 - Gröpelingen |
| 441 | ObSch Am Barkhof | 32 - Schwachhausen |
| 442 | ObSch Ohlenhof | 44 - Gröpelingen |
| 443 | ObSch an der Egge | 53 - Blumenthal |
| 444 | ObSch Gröpelingen | 44 - Gröpelingen |
| 445 | ObSch Kurt-Schum. | 33 - Vahr |
| 501 | Gesamtschule Bremen-West | 44 - Gröpelingen |
| 502 | Gesamtschule Bremen-Ost | 37 - Osterholz |
| 503 | ObSch Lesum | 51 - Burglesum |
| 504 | Gesamtschule Mitte | 31 - Mitte/östl. Vorstadt |
| 505 | ObSch Hermannsburg | 24 - Huchting |
| 506 | ObSch Leibnizplatz | 21 - Neustadt |
| 508 | ObSch Carl-Goerdeler | 33 - Vahr |
| 509 | ObSch I.d.Sandweh. | 53 - Blumenthal |
| 510 | Johann-H.-Pestalozzi-S. | 44 - Gröpelingen |
| 511 | Wilhelm-Focke-ObSch | 35 - Horn/Borgf./Oberneuland |
| 512 | Gerhard-Rohlfs-ObSch | 52 - Vegesack |
| 601 | SZ Alwin-Lonke-Straße | 51 - Burglesum |
| 602 | SZ an der Bördestraße | 51 - Burglesum |
| 603 | SZ d. Sek. II Blumenthal | 53 - Blumenthal |
| 618 | SZ d. Sek. II Walle | 43 - Findorff / Walle |
| 698 | SZ Walliser Straße | 37 - Osterholz |
| 699 | SZ d. Sek.II am Rübekamp | 43 - Findorff / Walle |
| **Privatschulen** | | |
| 801 | St.-Johannis-Schule | 31 - Mitte/östl. Vorstadt |
| 802 | St.-Joseph-Schule | 44 - Gröpelingen |
| 803 | St.-Marien-Schule | 43 - Findorff / Walle |
| 805 | Fr.Ev.Bekenntnisschule | 23 - Obervieland |
| 806 | Freie Waldorfschule | 32 - Schwachhausen |
| 807 | Privatschule Mentor GmbH | 44 - Gröpelingen |
| 809 | Tobias-Schule | 35 - Horn/Borgf./Oberneuland |
| 810 | St.-Johannis-Schule | 31 - Mitte/östl. Vorstadt |
| 811 | Ökumenisches Gymnasium | 35 - Horn/Borgf./Oberneuland |
| 815 | Int. School of Bremen | 32 - Schwachhausen |
| 816 | Freie Waldorf Osterholz | 37 - Osterholz |
| 817 | Fr.Ev.Bekenntnisschule G | 23 - Obervieland |
| 818 | Freie Waldorf Br.-Nord | 53 - Blumenthal |
| 820 | Ed.-Nebelthau-Gymnasium | 51 - Burglesum |
| 821 | St.-Pius-Schule | 24 - Huchting |
| 822 | St.-Antonius-Schule | 37 - Osterholz |

# Übersicht der öffentlichen und privaten Schulen
# - Bremerhaven -

Stand 15.10.2013

**Hinweis: bitte per Mausklick die gewünschte Schule auswählen**

| SNR | Schulname |
|---|---|
| **Grundschulen** | |
| 150 | Amerikanische Schule |
| 151 | Altwulsdorfer Schule |
| 153 | Fritz-Reuter-Schule |
| 154 | Surheider Schule |
| 155 | Veernschule |
| 156 | Allmersschule |
| 157 | Gorch-Fock-Schule |
| 159 | Goetheschule |
| 160 | Pestalozzischule |
| 163 | Lutherschule |
| 164 | Marktschule |
| 165 | Astrid-Lindgren-Schule |
| 166 | Gaußschule I |
| 167 | Fritz-Husmann-Schule |
| 168 | Karl-Marx-Schule |
| 169 | Friedrich-Ebert-Schule |
| **Förderzentren** | |
| 251 | Georg-Büchner-Schule I |
| 252 | Gaußschule III |
| 253 | Anne-Frank-Schule |
| **Sek I und Sek II** | |
| 172 | Immanuel-Kant-Schule |
| 174 | Gaußschule II |
| 176 | Am Leher Markt |
| 331 | SZ Carl von Ossietzky |
| 333 | SZ Geschwister Scholl |
| 334 | Lloyd Gymnasium Bremerhaven |
| 349 | Abendschule Bremerhaven |
| 384 | Werkstattschule Bremerhaven |
| 451 | Humboldtschule |
| 452 | Wilhelm-Raabe-Schule |
| 456 | SZ Carl von Ossietzky |
| 457 | Paula-Modersohn-Schule |
| 458 | Johann-Gutenberg-Schule |
| 551 | Heinrich-Heine-Schule |
| 552 | Ernst-Reuter-Platz |
| 553 | ObSch Geestemünde |
| **Privatschulen** | |
| 851 | Edith-Stein-Schule |
| 854 | St.-Ansgar-Schule |
| 855 | Stella Maris |

# Verzeichnis der Abkürzungen

| Abkürzung | Erläuterung |
|---|---|
| VBK G | Vorkurs für Migranten/Migrantinnen in der Grundschule |
| VBK I | Vorbereitungsklasse/Vorkurs Sekundarstufe I |
| VBK II | Vorbereitungsklasse/Vorkurs Sekundarstufe II |
| G | Grundschule |
| H | Hauptschule |
| GY | Gymnasium Sekundarstufe I |
| GS | Gesamtschule |
| Sek | Sekundarschule |
| ObSch | Oberschule |
| WerkSch | Werkschule |
| VL | Vorlaufjahr GyO |
| E | Einführungsphase in der GyO |
| Q1 | Qualifikationsphase 1 in der GyO |
| Q2 | Qualifikationsphase 2 in der GyO |
| GO | Gymnasium Sekundarstufe II |
| FÖZ - LSV | Förderzentrum für die Bereiche Lernen, Sprache und Verhalten |
| FÖZ - sonst. | Förderzentrum für alle anderen Bereiche |
| SOL | Sonderschule Lernen |
| Sek. I | Sekundarstufe I |
| Sek. II | Sekundarstufe II |

| Abkürzung | Erläuterung |
| --- | --- |
| TBBR_Sek | Sekundarschule BBR – Tagesform |
| ABBR_Sek | Sekundarschule BBR - Abendform |
| TMSA_Sek | Sekundarschule MSA – Tagesform |
| AMSA_Sek | Sekundarschule MSA – Abendform |
| KOL | Gymnasium Sek. II - Kolleg |
| AGO | Gymnasium Sek. II – Abendform |

# Kapitel 1

## Gesamtübersicht Land Bremen

Schüler, Klassenverbände und Klassenfrequenzen an **öffentlichen** und **privaten** allgemeinbildenden Schulen des Landes Bremen

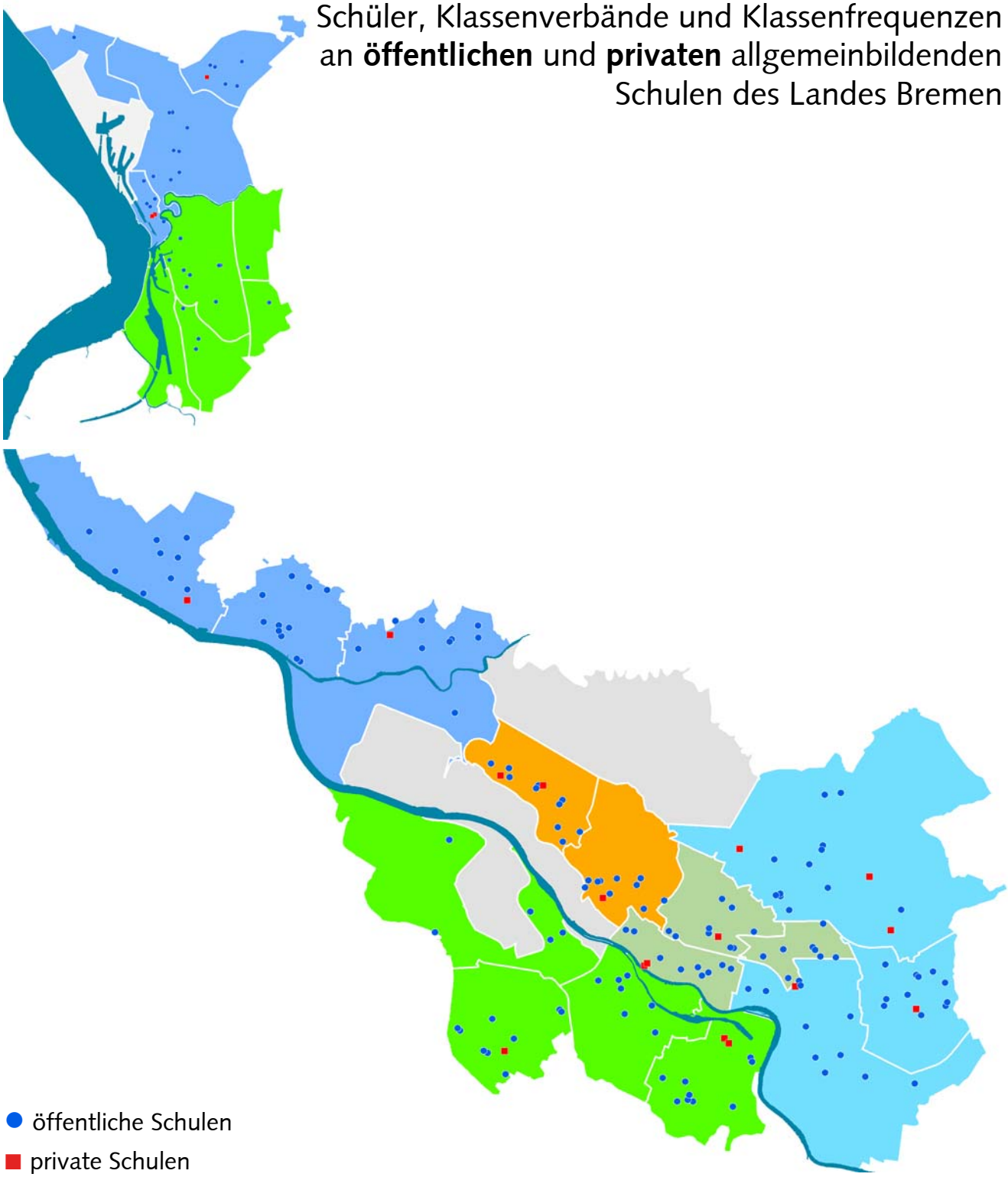

● öffentliche Schulen

■ private Schulen

**Öffentl. Schulen - Land Bremen ***

# Schülerzahlen

Stand: 15.10.2013

| Schulstufe | Klassenstufe | Klassen-verbände Anzahl | Klassen-verbände Freq. | Schüler/innen Gesamt Anzahl | Schüler/innen weibl. Anzahl | Schüler/innen männl. Anzahl | Ausländer % | Ausländer Anzahl | Ausländer weibl. |
|---|---|---|---|---|---|---|---|---|---|
| **Vorschule** | | | | | | | | | |
| | VK | 1 | 9,0 | 9 | 6 | 3 | 0 | 0 | 0 |
| | VK-FÖZ-S | 1 | 5,0 | 5 | 1 | 4 | 20,0 | 1 | 1 |
| | | **2** | **7,0** | **14** | **7** | **7** | **7,1** | **1** | **1** |
| **Primarstufe** | | | | | | | | | |
| | VBK G | 15 | 7,9 | 118 | 56 | 62 | 94,1 | 111 | 52 |
| | G 1 | 229 | 21,1 | 4.822 | 2.332 | 2.490 | 8,3 | 401 | 189 |
| | G 2 | 243 | 20,0 | 4.857 | 2.329 | 2.528 | 8,8 | 427 | 209 |
| | G 3 | 231 | 20,7 | 4.775 | 2.245 | 2.530 | 9,6 | 459 | 222 |
| | G 4 | 233 | 20,0 | 4.651 | 2.260 | 2.391 | 11,0 | 513 | 235 |
| | | **951** | **20,2** | **19.223** | **9.222** | **10.001** | **9,9** | **1.911** | **907** |
| **Sekundarstufe I** | | | | | | | | | |
| | VBK I | 29 | 12,1 | 351 | 150 | 201 | 95,4 | 335 | 142 |
| | ObSch 5 | 162 | 21,4 | 3.471 | 1.693 | 1.778 | 10,7 | 372 | 174 |
| | ObSch 6 | 161 | 21,1 | 3.401 | 1.596 | 1.805 | 11,5 | 390 | 188 |
| | ObSch 7 | 172 | 21,7 | 3.730 | 1.751 | 1.979 | 11,9 | 445 | 222 |
| | ObSch 8 | 120 | 22,3 | 2.671 | 1.312 | 1.359 | 15,9 | 425 | 207 |
| | ObSch 9 | 48 | 22,0 | 1.055 | 505 | 550 | 17,7 | 187 | 85 |
| | Summe ObSch | 663 | 21,6 | 14.328 | 6.857 | 7.471 | 12,7 | 1.819 | 876 |
| | WerkSch 9 | 10 | 12,7 | 127 | 54 | 73 | 22,0 | 28 | 12 |
| | WerkSch 10 | 11 | 12,6 | 139 | 44 | 95 | 27,3 | 38 | 14 |
| | WerkSch 11 | 11 | 10,9 | 120 | 43 | 77 | 25,0 | 30 | 7 |
| | Summe WerkSch | 32 | 12,1 | 386 | 141 | 245 | 24,9 | 96 | 33 |
| | Sek 8 | 22 | 21,4 | 470 | 241 | 229 | 16,4 | 77 | 38 |
| | Sek 9 | 42 | 21,4 | 899 | 410 | 489 | 26,0 | 234 | 120 |
| | Sek 10 | 65 | 20,9 | 1.357 | 608 | 749 | 23,1 | 314 | 159 |
| | Summe Sek | 129 | 21,1 | 2.726 | 1.259 | 1.467 | 22,9 | 625 | 317 |
| | GY 5 | 44 | 25,4 | 1.119 | 547 | 572 | 6,6 | 74 | 37 |
| | GY 6 | 44 | 26,1 | 1.149 | 587 | 562 | 7,7 | 88 | 53 |
| | GY 7 | 43 | 25,3 | 1.088 | 560 | 528 | 5,9 | 64 | 31 |
| | GY 8 | 62 | 25,1 | 1.555 | 786 | 769 | 8,4 | 131 | 74 |
| | GY 9 | 80 | 25,3 | 2.025 | 1.022 | 1.003 | 11,5 | 233 | 117 |
| | Summe GY | 273 | 25,4 | 6.936 | 3.502 | 3.434 | 8,5 | 590 | 312 |
| | GS 8 | 13 | 23,4 | 304 | 133 | 171 | 6,3 | 19 | 12 |
| | GS 9 | 55 | 22,7 | 1.248 | 572 | 676 | 14,0 | 175 | 88 |
| | GS 10 | 75 | 22,2 | 1.663 | 768 | 895 | 15,6 | 259 | 123 |
| | Summe GS | 143 | 22,5 | 3.215 | 1.473 | 1.742 | 14,1 | 453 | 223 |
| | | **1.269** | **22,0** | **27.942** | **13.382** | **14.560** | **14,0** | **3.918** | **1.903** |

**Öffentl. Schulen - Land Bremen ***

# Schülerzahlen

Stand: 15.10.2013

| Schulstufe | Klassenstufe | Klassen-verbände Anzahl | Klassen-verbände Freq. | Schüler/innen Gesamt Anzahl | Schüler/innen weibl. Anzahl | Schüler/innen männl. Anzahl | Ausländer % | Ausländer Anzahl | Ausländer weibl. |
|---|---|---|---|---|---|---|---|---|---|
| **Sekundarstufe II** | | | | | | | | | |
| | VBK II | 2 | 17,0 | 34 | 12 | 22 | 97,1 | 33 | 12 |
| | GO E | 117 | 26,9 | 3.147 | 1.706 | 1.441 | 11,6 | 364 | 200 |
| | GO Q1 | | | 3.213 | 1.709 | 1.504 | 8,8 | 284 | 167 |
| | GO Q2 | | | 2.786 | 1.490 | 1.296 | 8,0 | 222 | 127 |
| | Summe GO | | 78,2 | 9.146 | 4.905 | 4.241 | 9,5 | 870 | 494 |
| | | **119** | | **9.180** | **4.917** | **4.263** | **9,8** | **903** | **506** |
| **Förderzentren LSV** | | | | | | | | | |
| | FÖZ-LSV 7 | 3 | 11,3 | 34 | 11 | 23 | 26,5 | 9 | 3 |
| | FÖZ-LSV 8 | 10 | 10,8 | 108 | 48 | 60 | 23,1 | 25 | 11 |
| | FÖZ-LSV 9 | 13 | 11,5 | 149 | 68 | 81 | 26,8 | 40 | 21 |
| | FÖZ-LSV 10 | 17 | 11,6 | 197 | 81 | 116 | 28,4 | 56 | 23 |
| | | **43** | **11,3** | **488** | **208** | **280** | **26,6** | **130** | **58** |
| **Förderzentren sonst.** | | | | | | | | | |
| | FÖZ sonst. 1 | 5 | 2,8 | 14 | 6 | 8 | 14,3 | 2 | 1 |
| | FÖZ sonst. 2 | 5 | 4,2 | 21 | 12 | 9 | 4,8 | 1 | 1 |
| | FÖZ sonst. 3 | 5 | 4,4 | 22 | 8 | 14 | 18,2 | 4 | 1 |
| | FÖZ sonst. 4 | 7 | 5,7 | 40 | 14 | 26 | 2,5 | 1 | 1 |
| | FÖZ sonst. 5 | 5 | 6,4 | 32 | 12 | 20 | 12,5 | 4 | 0 |
| | FÖZ sonst. 6 | 7 | 4,4 | 31 | 7 | 24 | 16,1 | 5 | 0 |
| | FÖZ sonst. 7 | 5 | 7,8 | 39 | 12 | 27 | 20,5 | 8 | 2 |
| | FÖZ sonst. 8 | 6 | 4,8 | 29 | 11 | 18 | 10,3 | 3 | 2 |
| | FÖZ sonst. 9 | 11 | 7,2 | 79 | 29 | 50 | 19,0 | 15 | 6 |
| | FÖZ sonst. 10 | 7 | 5,0 | 35 | 14 | 21 | 17,1 | 6 | 4 |
| | FÖZ sonst. 11 | 6 | 4,3 | 26 | 13 | 13 | 11,5 | 3 | 3 |
| | FÖZ sonst. 12 | 3 | 6,0 | 18 | 6 | 12 | 27,8 | 5 | 1 |
| | | **72** | **5,4** | **386** | **144** | **242** | **14,8** | **57** | **22** |
| **Gesamt** | | **2.456** | | **57.233** | **27.880** | **29.353** | **12,1** | **6.920** | **3.397** |

* Öffentliche Schulen ohne Erwachsenenschulen

**Private Schulen - Land Bremen**

# Schülerzahlen

Stand: 15.10.2013

| Schulstufe | Klassenstufe | Klassen-verbände Anzahl | Klassen-verbände Freq. | Schüler/innen Gesamt Anzahl | Schüler/innen weibl. Anzahl | Schüler/innen männl. Anzahl | Ausländer % | Ausländer Anzahl | Ausländer weibl. |
|---|---|---|---|---|---|---|---|---|---|
| **Primarstufe** | | | | | | | | | |
| | G 1 | 19 | 24,4 | 464 | 233 | 231 | 4,3 | 20 | 12 |
| | G 2 | 22 | 23,5 | 518 | 241 | 277 | 3,9 | 20 | 9 |
| | G 3 | 21 | 24,1 | 507 | 263 | 244 | 5,5 | 28 | 15 |
| | G 4 | 22 | 23,6 | 519 | 258 | 261 | 4,2 | 22 | 11 |
| | | **84** | **23,9** | **2.008** | **995** | **1.013** | **4,5** | **90** | **47** |
| **Sekundarstufe I** | | | | | | | | | |
| | ObSch 5 | 3 | 26,7 | 80 | 49 | 31 | 6,3 | 5 | 2 |
| | ObSch 6 | 4 | 24,8 | 99 | 44 | 55 | 2,0 | 2 | 1 |
| | Summe ObSch | 7 | 25,6 | 179 | 93 | 86 | 3,9 | 7 | 3 |
| | Sek 5 | 5 | 25,2 | 126 | 66 | 60 | 4,0 | 5 | 3 |
| | Sek 6 | 5 | 23,8 | 119 | 69 | 50 | 2,5 | 3 | 1 |
| | Sek 7 | 7 | 24,6 | 172 | 93 | 79 | 3,5 | 6 | 2 |
| | Sek 8 | 7 | 23,4 | 164 | 81 | 83 | 4,9 | 8 | 6 |
| | Sek 9 | 7 | 25,4 | 178 | 96 | 82 | 7,3 | 13 | 4 |
| | Sek 10 | 8 | 21,1 | 169 | 91 | 78 | 6,5 | 11 | 6 |
| | Summe Sek | 39 | 23,8 | 928 | 496 | 432 | 5,0 | 46 | 22 |
| | GY 5 | 12 | 26,3 | 315 | 156 | 159 | 2,2 | 7 | 4 |
| | GY 6 | 12 | 27,5 | 330 | 145 | 185 | 1,2 | 4 | 2 |
| | GY 7 | 13 | 27,5 | 358 | 177 | 181 | 2,5 | 9 | 3 |
| | GY 8 | 13 | 24,8 | 323 | 155 | 168 | 2,5 | 8 | 1 |
| | GY 9 | 12 | 27,3 | 327 | 153 | 174 | 3,1 | 10 | 2 |
| | Summe GY | 62 | 26,7 | 1.653 | 786 | 867 | 2,3 | 38 | 12 |
| | GS 5 | 6 | 21,7 | 130 | 61 | 69 | 6,2 | 8 | 2 |
| | GS 6 | 6 | 21,3 | 128 | 66 | 62 | 3,9 | 5 | 3 |
| | GS 7 | 6 | 21,5 | 129 | 65 | 64 | 7,0 | 9 | 3 |
| | GS 8 | 6 | 23,0 | 138 | 56 | 82 | 8,7 | 12 | 8 |
| | GS 9 | 6 | 24,3 | 146 | 73 | 73 | 10,3 | 15 | 8 |
| | GS 10 | 6 | 20,5 | 123 | 61 | 62 | 12,2 | 15 | 7 |
| | Summe GS | 36 | 22,1 | 794 | 382 | 412 | 8,1 | 64 | 31 |
| | | **144** | **24,7** | **3.554** | **1.757** | **1.797** | **4,4** | **155** | **68** |
| **Sekundarstufe II** | | | | | | | | | |
| | GO E | 17 | 22,2 | 378 | 185 | 193 | 3,2 | 12 | 7 |
| | GO Q1 | | | 371 | 176 | 195 | 5,1 | 19 | 9 |
| | GO Q2 | | | 324 | 165 | 159 | 6,5 | 21 | 15 |
| | Summe GO | | 63,1 | 1.073 | 526 | 547 | 4,8 | 52 | 31 |
| | | **17** | | **1.073** | **526** | **547** | **4,8** | **52** | **31** |

**Private Schulen - Land Bremen**

# Schülerzahlen

Stand: 15.10.2013

| Schulstufe | Klassenstufe | Klassen-verbände Anzahl | Klassen-verbände Freq. | Schüler/innen Gesamt Anzahl | Schüler/innen weibl. Anzahl | Schüler/innen männl. Anzahl | Ausländer % | Ausländer Anzahl | Ausländer weibl. |
|---|---|---|---|---|---|---|---|---|---|
| **Sonderschule L** | | | | | | | | | |
| | SOL 1 | 1 | 6,0 | 6 | 1 | 5 | 0 | 0 | 0 |
| | SOL 2 | 1 | 4,0 | 4 | 1 | 3 | 0 | 0 | 0 |
| | SOL 3 | | | 10 | 5 | 5 | 0 | 0 | 0 |
| | SOL 4 | 1 | 1,0 | 1 | 0 | 1 | 0 | 0 | 0 |
| | SOL 5 | 1 | 12,0 | 12 | 4 | 8 | 8,3 | 1 | 0 |
| | SOL 6 | 1 | 10,0 | 10 | 2 | 8 | 0 | 0 | 0 |
| | SOL 7 | 1 | 12,0 | 12 | 2 | 10 | 0 | 0 | 0 |
| | SOL 8 | 2 | 10,0 | 20 | 11 | 9 | 0 | 0 | 0 |
| | SOL 9 | 1 | 12,0 | 12 | 6 | 6 | 0 | 0 | 0 |
| | SOL 10 | 1 | 13,0 | 13 | 9 | 4 | 0 | 0 | 0 |
| | SOL 11 | 2 | 10,5 | 21 | 4 | 17 | 0 | 0 | 0 |
| | SOL 12 | 1 | 5,0 | 5 | 2 | 3 | 0 | 0 | 0 |
| | | **13** | **9,7** | **126** | **47** | **79** | **0,8** | **1** | **0** |
| **Gesamt** | | **258** | | **6.761** | **3.325** | **3.436** | **4,4** | **298** | **146** |

**Öffentl. und priv. - Land Bremen ***

# Schülerzahlen

Stand: 15.10.2013

| Schulstufe | Klassenstufe | Klassen-verbände Anzahl | Klassen-verbände Freq. | Schüler/innen Gesamt Anzahl | Schüler/innen weibl. Anzahl | Schüler/innen männl. Anzahl | Ausländer % | Ausländer Anzahl | Ausländer weibl. |
|---|---|---|---|---|---|---|---|---|---|
| **Vorschule** | | | | | | | | | |
| | VK | 1 | 9,0 | 9 | 6 | 3 | 0 | 0 | 0 |
| | VK-FÖZ-S | 1 | 5,0 | 5 | 1 | 4 | 20,0 | 1 | 1 |
| | | **2** | **7,0** | **14** | **7** | **7** | **7,1** | **1** | **1** |
| **Primarstufe** | | | | | | | | | |
| | VBK G | 15 | 7,9 | 118 | 56 | 62 | 94,1 | 111 | 52 |
| | G 1 | 248 | 21,3 | 5.286 | 2.565 | 2.721 | 8,0 | 421 | 201 |
| | G 2 | 265 | 20,3 | 5.375 | 2.570 | 2.805 | 8,3 | 447 | 218 |
| | G 3 | 252 | 21,0 | 5.282 | 2.508 | 2.774 | 9,2 | 487 | 237 |
| | G 4 | 255 | 20,3 | 5.170 | 2.518 | 2.652 | 10,3 | 535 | 246 |
| | | **1.035** | **20,5** | **21.231** | **10.217** | **11.014** | **9,4** | **2.001** | **954** |
| **Sekundarstufe I** | | | | | | | | | |
| | VBK I | 29 | 12,1 | 351 | 150 | 201 | 95,4 | 335 | 142 |
| | ObSch 5 | 165 | 21,5 | 3.551 | 1.742 | 1.809 | 10,6 | 377 | 176 |
| | ObSch 6 | 165 | 21,2 | 3.500 | 1.640 | 1.860 | 11,2 | 392 | 189 |
| | ObSch 7 | 172 | 21,7 | 3.730 | 1.751 | 1.979 | 11,9 | 445 | 222 |
| | ObSch 8 | 120 | 22,3 | 2.671 | 1.312 | 1.359 | 15,9 | 425 | 207 |
| | ObSch 9 | 48 | 22,0 | 1.055 | 505 | 550 | 17,7 | 187 | 85 |
| | Summe ObSch | 670 | 21,7 | 14.507 | 6.950 | 7.557 | 12,6 | 1.826 | 879 |
| | WerkSch 9 | 10 | 12,7 | 127 | 54 | 73 | 22,0 | 28 | 12 |
| | WerkSch 10 | 11 | 12,6 | 139 | 44 | 95 | 27,3 | 38 | 14 |
| | WerkSch 11 | 11 | 10,9 | 120 | 43 | 77 | 25,0 | 30 | 7 |
| | Summe WerkSch | 32 | 12,1 | 386 | 141 | 245 | 24,9 | 96 | 33 |
| | Sek 5 | 5 | 25,2 | 126 | 66 | 60 | 4,0 | 5 | 3 |
| | Sek 6 | 5 | 23,8 | 119 | 69 | 50 | 2,5 | 3 | 1 |
| | Sek 7 | 7 | 24,6 | 172 | 93 | 79 | 3,5 | 6 | 2 |
| | Sek 8 | 29 | 21,9 | 634 | 322 | 312 | 13,4 | 85 | 44 |
| | Sek 9 | 49 | 22,0 | 1.077 | 506 | 571 | 22,9 | 247 | 124 |
| | Sek 10 | 73 | 20,9 | 1.526 | 699 | 827 | 21,3 | 325 | 165 |
| | Summe Sek | 168 | 21,8 | 3.654 | 1.755 | 1.899 | 18,4 | 671 | 339 |
| | GY 5 | 56 | 25,6 | 1.434 | 703 | 731 | 5,6 | 81 | 41 |
| | GY 6 | 56 | 26,4 | 1.479 | 732 | 747 | 6,2 | 92 | 55 |
| | GY 7 | 56 | 25,8 | 1.446 | 737 | 709 | 5,0 | 73 | 34 |
| | GY 8 | 75 | 25,0 | 1.878 | 941 | 937 | 7,4 | 139 | 75 |
| | GY 9 | 92 | 25,6 | 2.352 | 1.175 | 1.177 | 10,3 | 243 | 119 |
| | Summe GY | 335 | 25,6 | 8.589 | 4.288 | 4.301 | 7,3 | 628 | 324 |
| | GS 5 | 6 | 21,7 | 130 | 61 | 69 | 6,2 | 8 | 2 |
| | GS 6 | 6 | 21,3 | 128 | 66 | 62 | 3,9 | 5 | 3 |
| | GS 7 | 6 | 21,5 | 129 | 65 | 64 | 7,0 | 9 | 3 |
| | GS 8 | 19 | 23,3 | 442 | 189 | 253 | 7,0 | 31 | 20 |
| | GS 9 | 61 | 22,9 | 1.394 | 645 | 749 | 13,6 | 190 | 96 |
| | GS 10 | 81 | 22,0 | 1.786 | 829 | 957 | 15,3 | 274 | 130 |
| | Summe GS | 179 | 22,4 | 4.009 | 1.855 | 2.154 | 12,9 | 517 | 254 |
| | | **1.413** | **22,3** | **31.496** | **15.139** | **16.357** | **12,9** | **4.073** | **1.971** |

**Öffentl. und priv. - Land Bremen ***

# Schülerzahlen

Stand: 15.10.2013

| Schulstufe | Klassenstufe | Klassen-verbände Anzahl | Klassen-verbände Freq. | Schüler/innen Gesamt Anzahl | Schüler/innen weibl. Anzahl | Schüler/innen männl. Anzahl | Ausländer % | Ausländer Anzahl | Ausländer weibl. |
|---|---|---|---|---|---|---|---|---|---|
| **Sekundarstufe II** | | | | | | | | | |
| | VBK II | 2 | 17,0 | 34 | 12 | 22 | 97,1 | 33 | 12 |
| | GO E | 134 | 26,3 | 3.525 | 1.891 | 1.634 | 10,7 | 376 | 207 |
| | GO Q1 | | | 3.584 | 1.885 | 1.699 | 8,5 | 303 | 176 |
| | GO Q2 | | | 3.110 | 1.655 | 1.455 | 7,8 | 243 | 142 |
| | Summe GO | | 76,3 | 10.219 | 5.431 | 4.788 | 9,0 | 922 | 525 |
| | | **136** | | **10.253** | **5.443** | **4.810** | **9,3** | **955** | **537** |
| **Sonderschule L** | | | | | | | | | |
| | SOL 1 | 1 | 6,0 | 6 | 1 | 5 | 0 | 0 | 0 |
| | SOL 2 | 1 | 4,0 | 4 | 1 | 3 | 0 | 0 | 0 |
| | SOL 3 | | | 10 | 5 | 5 | 0 | 0 | 0 |
| | SOL 4 | 1 | 1,0 | 1 | 0 | 1 | 0 | 0 | 0 |
| | SOL 5 | 1 | 12,0 | 12 | 4 | 8 | 8,3 | 1 | 0 |
| | SOL 6 | 1 | 10,0 | 10 | 2 | 8 | 0 | 0 | 0 |
| | SOL 7 | 1 | 12,0 | 12 | 2 | 10 | 0 | 0 | 0 |
| | SOL 8 | 2 | 10,0 | 20 | 11 | 9 | 0 | 0 | 0 |
| | SOL 9 | 1 | 12,0 | 12 | 6 | 6 | 0 | 0 | 0 |
| | SOL 10 | 1 | 13,0 | 13 | 9 | 4 | 0 | 0 | 0 |
| | SOL 11 | 2 | 10,5 | 21 | 4 | 17 | 0 | 0 | 0 |
| | SOL 12 | 1 | 5,0 | 5 | 2 | 3 | 0 | 0 | 0 |
| | | **13** | **9,7** | **126** | **47** | **79** | **0,8** | **1** | **0** |
| **Förderzentren LSV** | | | | | | | | | |
| | FÖZ-LSV 7 | 3 | 11,3 | 34 | 11 | 23 | 26,5 | 9 | 3 |
| | FÖZ-LSV 8 | 10 | 10,8 | 108 | 48 | 60 | 23,1 | 25 | 11 |
| | FÖZ-LSV 9 | 13 | 11,5 | 149 | 68 | 81 | 26,8 | 40 | 21 |
| | FÖZ-LSV 10 | 17 | 11,6 | 197 | 81 | 116 | 28,4 | 56 | 23 |
| | | **43** | **11,3** | **488** | **208** | **280** | **26,6** | **130** | **58** |
| **Förderzentren sonst.** | | | | | | | | | |
| | FÖZ sonst. 1 | 5 | 2,8 | 14 | 6 | 8 | 14,3 | 2 | 1 |
| | FÖZ sonst. 2 | 5 | 4,2 | 21 | 12 | 9 | 4,8 | 1 | 1 |
| | FÖZ sonst. 3 | 5 | 4,4 | 22 | 8 | 14 | 18,2 | 4 | 1 |
| | FÖZ sonst. 4 | 7 | 5,7 | 40 | 14 | 26 | 2,5 | 1 | 1 |
| | FÖZ sonst. 5 | 5 | 6,4 | 32 | 12 | 20 | 12,5 | 4 | 0 |
| | FÖZ sonst. 6 | 7 | 4,4 | 31 | 7 | 24 | 16,1 | 5 | 0 |
| | FÖZ sonst. 7 | 5 | 7,8 | 39 | 12 | 27 | 20,5 | 8 | 2 |
| | FÖZ sonst. 8 | 6 | 4,8 | 29 | 11 | 18 | 10,3 | 3 | 2 |
| | FÖZ sonst. 9 | 11 | 7,2 | 79 | 29 | 50 | 19,0 | 15 | 6 |
| | FÖZ sonst. 10 | 7 | 5,0 | 35 | 14 | 21 | 17,1 | 6 | 4 |
| | FÖZ sonst. 11 | 6 | 4,3 | 26 | 13 | 13 | 11,5 | 3 | 3 |
| | FÖZ sonst. 12 | 3 | 6,0 | 18 | 6 | 12 | 27,8 | 5 | 1 |
| | | **72** | **5,4** | **386** | **144** | **242** | **14,8** | **57** | **22** |
| **Gesamt** | | **2.714** | | **63.994** | **31.205** | **32.789** | **11,3** | **7.218** | **3.543** |

* Öffentliche Schulen ohne Erwachsenenschulen

# Kapitel 2

## Gesamtübersicht Stadtgemeinde Bremen

Schüler, Klassenverbände und Klassenfrequenzen
an **öffentlichen** und **privaten** allgemeinbildenden Schulen
in der Stadtgemeinde Bremen

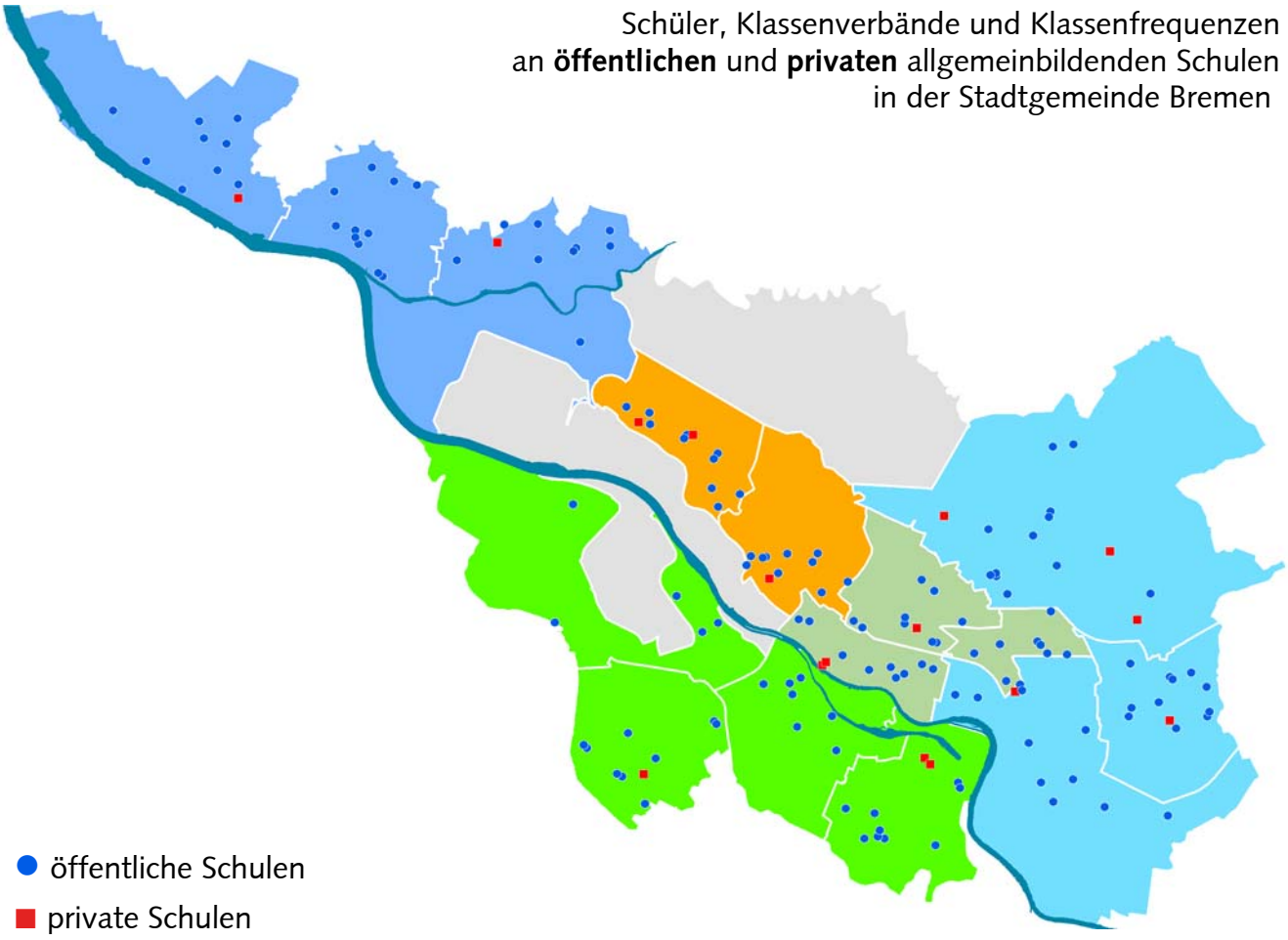


### Entwicklung der Schülerzahlen in der Stadtgemeinde Bremen

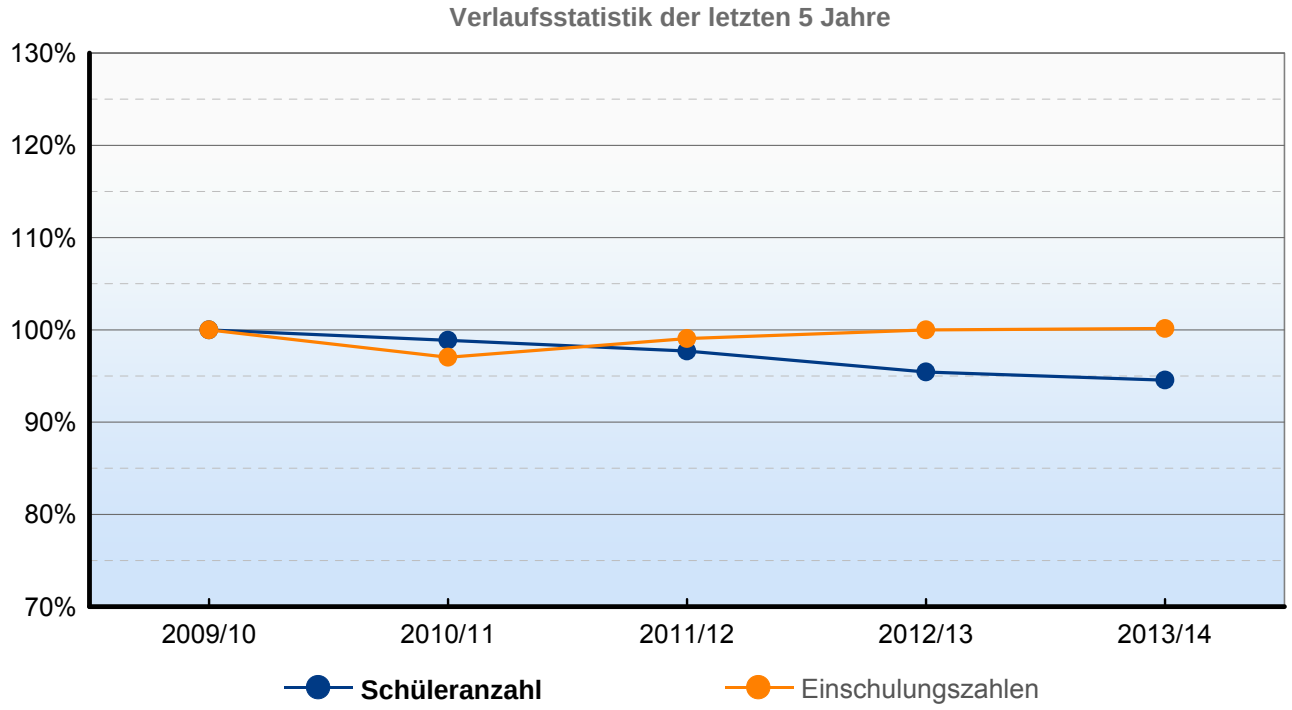

# Hinweise und Erläuterungen zur Schnellmeldung für die Stadtgemeinde Bremen

## Organisatorische Änderungen

In Einzelfällen bestehen in den Schulen Organisationsformen, die nicht innerhalb des Rasters der Bildungsgänge der Schnellmeldung darstellbar sind. Hier wurden Zuordnungen vorgenommen, die unter den nachfolgenden Hinweisen und Erläuterungen aufgeführt sind:

## Genehmigte Klassenverbände

Die Schnellmeldung enthält die Anzahl der genehmigten Klassenverbände. Teilweise sind in den Schulen zusätzliche Lerngruppen gebildet worden. In diesen Fällen sind die Schüler/innen rechnerisch auf die Anzahl der genehmigten Klassenverbände verteilt worden.

## Jahrgangsübergreifende Klassenverbände

An folgenden Grundschulen sind jahrgangsübergreifende Klassenverbände eingerichtet worden. Für die Ausweisung in dieser Statistik erfolgt die Zuordnung nach wie vor zu den Jahrgängen.

010 - Schule Auf den Heuen
018 - Schule Borchshöhe
023 - Schule Bürgermeister-Smidt-Straße
024 - Schule am Buntentorsteinweg
034 – Fährer Flur
035 - Schule am Ellenerbrokweg
045 - Schule an der Grambker Heerstraße
049 - Schule am Borgfelder Saatland
069 - Schule am Pastorenweg
070 - Kinderschule
082 - Schule an der Melanchthonstraße
083 - Schule an der Landskronastraße
088 – Oderstr.
091 - Schule am Pfälzer Weg
113 - Schule Seehausen
117 - Schule Strom
118 - Schule an der Uphuser Straße
129 - Schule an der Delfter Straße

## Ganztagsschule in Grundschulen in gebundener Form

006 - Schule An der Gete
010 - Schule Auf den Heuen
011 - Schule an der Andernacherstraße
012 - Schule an der Augsburger Str.
015 - Schule am Baumschulenweg
016 - Schule an der Parsevalstr.
018 - Schule Borchshöhe
024 - Schule Buntentorsteinweg

032 - Schule an der Düsseldorfer Straße
045 - Schule an der Grambker Heerstraße
065 - Schule an der Karl-Lerbs-Straße
076 - Schule Lessingstraße
077 - Tami-Oelfken-Schule
089 - Schule an der Oslebshauser Heerstraße
094 - Schule an der Paul-Singer-Straße
099 - Schule am Pulverberg
105 - Schule Robinsbalje
106 - Schule an der Fischerhuder Str.
112 - Schule an der Stichnathstraße
114 - Schule am Osterhop

**Ganztagsschule in Grundschulen in offener Form**

002 - Schule an der Admiralstraße
008 - Schule Arbergen
013 - Schule Alt-Aumund
025 - Schule Burgdamm
049 - Schule Am Borgfelder Saatland
060 - Schule an der Horner Heerstraße
081 - Schule Mahndorf
088 - Schule an der Oderstraße
090 - Schule Osterholz
115 - Schule an der Stader Straße

**Ganztagsschulen Sek I Bereich:**

302 - Altes Gymnasium
324 - Gymnasium Links der Weser
403 - Oberschule an der Helsinkistraße
404 - Wilhelm-Olbers-Oberschule
409- Oberschule an der Koblenzer Straße
412 - Oberschule Roter Sand
414 - Oberschule an der Lehmhorster Straße
418 - Oberschule an der Ronzelenstraße
424 - Oberschule an der Helgolander Straße
425 - Oberschule an der Julius-Brecht-Allee
428 - Oberschule Findorff
429 - Oberschule Sebaldsbrück
431 - Roland zu Bremen Oberschule
436 - Wilhelm-Kaisen-Oberschule
438 - Albert-Einstein Oberschule
440 - Oberschule im Park
444 - Neue Oberschule Gröpelingen
445 - Oberschule an der Kurt-Schumacher-Allee
501 - Gesamtschule Bremen-West - Oberschule
502 - Gesamtschule Bremen-Ost - Oberschule
504 - Gesamtschule Bremen-Mitte - Oberschule
505 - Oberschule an der Hermannsburg

506 - Oberschule am Leibnizplatz
508 - Oberschule an der Carl-Goerdeler-Straße
509 - Oberschule In den Sandwehen
511 - Wilhelm-Focke-Oberschule
512 - Gerhard-Rohlfs-Oberschule

### Leseintensivmaßnahmen

In den Bremer-Lese-Intensivkursen (BLIK) werden Kinder der 2. Jahrgangsstufe, die Lese-und Schreibprobleme haben, schulübergreifend in Kleingruppen für 9 Wochen gezielt gefördert.

An folgenden Grundschulen sind Lese-Intensivkurse eingerichtet worden

**Region Mitte/östliche Vorstadt:**
006 - Schule An der Gete

**Region Ost:**
016 – Parsevalstr.
028 - Marie-Curie-Schule
032 - Schule an der Düsseldorfer Straße
091 - Schule am Pfälzer Weg
114 - Schule am Osterhop

**Region Süd:**
007 - Schule an der Alfred-Faust-Straße
024 - Buntentorsteinweg
065 - Schule an der Karl-Lerbs-Straße
129 - Schule an der Delfter Straße

**Region West:**
012 - Schule an der Augsburger Straße
051 - Schule am Halmerweg

**Region Nord:**
014 - Schule Am Wasser
025 - Schule Burgdamm
077 - Tami-Oelfken-Schule

### An folgenden Standorten bestehen Zentren für unterstützende Pädagogik (ZuP) und oder Verbunde mit Schulen:

Seit dem 01.08.2012 gibt es an allen allgemeinbildenden Schulen Zentren für unterstützende Pädagogik (ZuP). An Grundschulen sind ZuP-Verbünde für mehrere kleine Schulen gebildet worden.

### An folgenden Schulen sind Kooperationsklassen eingerichtet

012 - Schule an der Augsburger Str.
014 - Schule Am Wasser
020 - Schule an der Brinkmannstraße
039 - Schule an der Freiligrathstraße
048 - Schule Grolland

050 - Schule am Bunnsackerweg
062 - In der Vahr
077 – Tami-Oelfken-Schule
096 - Schule an der Philipp-Reiss-Straße
105 - Schule an der Robinsbalje
305 - Gymnasium Vegesack
320 - Gymnasium Obervieland
358 – Schule für Einzelhandel SekII Vegesack BS
364 - Schulzentrum II der Sekundarstufe II Neustadt BS
404 - Wilhelm-Olbers-Schule
418 - Oberschule an der Ronzelenstraße
423 - Oberschule Habenhausen
425 - Schulzentrum an der Julius-Brecht-Allee
428 - Oberschule Findorff
505 - Oberschule Hermannsburg
618 - Schulzentrum der Sekundarstufe II Walle BS

**Seit dem 01.08.2011 gibt es keine Sekundarschule - Profil B mehr**

## Oberschulen

Die Oberschule führt nach 12 oder 13 Jahren zum Abitur. Dieser acht- bzw. neunjährige Bildungsgang umfasst auch die sechsjährigen Bildungsgänge, die zur erweiterten Berufsbildungsreife oder zum Mittleren Schulabschluss führen. Ihr Unterrichtsangebot ist auf die unterschiedlichen Abschlüsse ausgerichtet.

Seit dem 01.08.2011 befinden sich alle Schulzentren der Sekundarstufe I, Gesamtschulen und integrierte Stadtteilschulen im Entwicklungsprozess zur Oberschule. Die an den einzelnen Standorten vorhandenen Bildungsgänge Sekundarschule, Gesamtschule und Gymnasium laufen jahrgangsweise aus.

## Werkschule

Schülerinnen und Schüler können sich entscheiden, ob sie nach der 8. Jahrgangsstufe ihren Bildungsweg in Werkschule fortsetzen wollen.
Der projekt- und teamorientierte Unterricht findet in der 9., 10. und 11. Jahrgangsstufe an folgenden Werkschulen statt.

352 - Werkschule Oslebshausen
355 - Werkschule Huchting
358 - Werkschule Vegesack
364 - Werkschule Neustadt
369 - Werkschule Mitte
601 - Werkschule Burg-Grambke
603 - Werkschule Blumenthal
698/206 - Werkschule Hemelingen
698 - Werkschule Osterholz neu ab 2011/12
699 - Werkschule Walle

## Bilinguale Bildungsgänge

An nachfolgenden Schulen bestehen bilinguale Bildungsgänge bzw. Profile

308 - Hermann-Böse-Gymnasium
309 - Gymnasium Horn
320 - Gymnasium Obervieland
324 - Neues Gymnasium Obervieland

409 - Oberschule an der Koblenzer Straße
410 - Oberschule an der Lerchenstraße
423 - Oberschule Habenhausen
430 - Oberschule am Waller Ring
602 - Schulzentrum Bördestraße
618 - Schulzentrum Walle

## Sportprofilschulen

**Sportbetonte Schule (überregional anwählbar):**

418 - Oberschule an der Ronzelenstraße

**Eliteschule des Fußballs**

320 - Gymnasium Obervieland
324 - Gymnasium Links der Weser

**Schulen mit sportlichem Profil - allgemein:**

013 - Schule Alt-Aumund
015 - Schule am Baumschulenweg
024 - Schule am Buntentorsteinweg
048 - Schule Grolland
100 - Schule Rablinghausen
129 - Schule an der Delfter Straße
403 - Oberschule an der Helsinkistraße
404 - Wilhelm-Olbers-Schule
410 - Oberschule an der Lerchenstraße
412 - Oberschule Roter Sand
423 - Oberschule Habenhausen
443 – Oberschule an der Egge
501 - Gesamtschule Bremen-West
502 - Gesamtschule Bremen-Ost
506 - Oberschule am Leibnizplatz

## Schulen mit Musikprofil

An folgenden Schulen gibt es ein zusätzliches Musikprofil:

006 - Schule an der Gete
010 - Schule auf den Heuen
016 - Schule an der Parsevalsstraße
029 - Schule an der Carl-Schurz-Straße
036 – Schule Farge-Rekum
053 – Schule Rönnebeck
115 - Schule an der Stader Straße
116 - Schule St.-Magnus
312 - Kippenberg Gymnasium
320 - Gymnasium Obervieland
410 - Oberschule an der Lerchenstraße
324 - Neues Gymnasium Obervieland
412 – Oberschule Roter Sand
423 - Oberschule Habenhausen
424 - Oberschule an der Helgolander Straße
425 - Schulzentrum an der Julius-Brecht-Allee

428 - Oberschule Findorff
429 - Schulzentrum Sebaldsbrück
438 - Albert-Einstein-Oberschule
502 - Gesamtschule Bremen-Ost
504 - Gesamtschule Bremen-Mitte
509 - Oberschule In den Sandwehen

## Vorkurse bzw. Vorbereitungskurse für Migranten / Migrantinnen

An folgenden Schulen sind Vorkurse bzw. Vorbereitungskurse zur Sprachförderung für Migranten/Migrantinnen eingerichtet worden:

**Grundschulen**

003 - Schule Am Alten Postweg
011 - Schule an der Andernacher Straße
014 - Schule Am Wasser
024 - Schule am Buntentorsteinweg
028 - Marie-Curie-Schule
032 - Schule an der Düsseldorfer Straße
036 - Schule Farge-Rekum
043 - Schule an der Glockenstraße
051 - Schule am Halmerweg
083 - Schule an der Landskronastraße
099 -Schule am Pulverberg
105 - Schule an der Robinsbalje
106 - Schule an der Fischerhuder Straße
112 - Schule an der Stichnathstraße
127 - Schule an der Witzlebenstraße

**Schulen der Sekundarstufe I**

403 - Oberschule an der Helsinkistraße
404 - Wilhelm-Olbers-Schule
409 - Oberschule an der Koblenzer Straße
413 - Integrierte Stadtteilschule Obervieland
416 - Schulzentrum Rockwinkel
417 - Oberschule an der Schaumburger Straße
424 - Oberschule an der Helgolander Straße
429 - Schulzentrum Sebaldsbrück
431 Roland zu Bremen Oberschule
436 - Wilhelm-Kaisen-Oberschule
438 - Albert-Einstein-Oberschule
444 - Neue Oberschule Gröpelingen
501 - Gesamtschule West
508 - Oberschule an der Carl-Goerdeler Straße - Dep. an der Otto-Braun-Str.
510 - Johann-Heinrich-Pestalozzi-Schule
512 - Gerhard-Rohlfs-Oberschule

**Sekundarstufe II (Vorkurs)**

307 - Alexander-von-Humboldt-Gymnasium

**Öffentl. Schulen - Bremen ***

# Schülerzahlen

Stand: 15.10.2013

| Schulstufe | Klassenstufe | Klassen-verbände Anzahl | Klassen-verbände Freq. | Schüler/innen Gesamt Anzahl | Schüler/innen weibl. Anzahl | Schüler/innen männl. Anzahl | Ausländer % | Ausländer Anzahl | Ausländer weibl. |
|---|---|---|---|---|---|---|---|---|---|
| **Vorschule** | | | | | | | | | |
| | VK | 1 | 9,0 | 9 | 6 | 3 | 0 | 0 | 0 |
| | VK-FÖZ-S | 1 | 5,0 | 5 | 1 | 4 | 20,0 | 1 | 1 |
| | | **2** | **7,0** | **14** | **7** | **7** | **7,1** | **1** | **1** |
| **Primarstufe** | | | | | | | | | |
| | VBK G | 15 | 7,9 | 118 | 56 | 62 | 94,1 | 111 | 52 |
| | G 1 | 191 | 20,5 | 3.920 | 1.885 | 2.035 | 8,5 | 334 | 154 |
| | G 2 | 197 | 20,1 | 3.968 | 1.898 | 2.070 | 8,7 | 346 | 174 |
| | G 3 | 194 | 20,1 | 3.894 | 1.830 | 2.064 | 9,6 | 374 | 180 |
| | G 4 | 190 | 20,0 | 3.795 | 1.821 | 1.974 | 11,1 | 421 | 196 |
| | | **787** | **19,9** | **15.695** | **7.490** | **8.205** | **10,1** | **1.586** | **756** |
| **Sekundarstufe I** | | | | | | | | | |
| | VBK I | 23 | 11,5 | 264 | 108 | 156 | 94,3 | 249 | 101 |
| | ObSch 5 | 129 | 21,4 | 2.755 | 1.333 | 1.422 | 10,9 | 301 | 144 |
| | ObSch 6 | 128 | 21,3 | 2.723 | 1.265 | 1.458 | 11,7 | 319 | 151 |
| | ObSch 7 | 136 | 21,9 | 2.974 | 1.404 | 1.570 | 12,5 | 373 | 182 |
| | ObSch 8 | 116 | 22,3 | 2.584 | 1.270 | 1.314 | 15,8 | 408 | 201 |
| | ObSch 9 | 48 | 22,0 | 1.055 | 505 | 550 | 17,7 | 187 | 85 |
| | Summe ObSch | 557 | 21,7 | 12.091 | 5.777 | 6.314 | 13,1 | 1.588 | 763 |
| | WerkSch 9 | 10 | 12,7 | 127 | 54 | 73 | 22,0 | 28 | 12 |
| | WerkSch 10 | 11 | 12,6 | 139 | 44 | 95 | 27,3 | 38 | 14 |
| | WerkSch 11 | 11 | 10,9 | 120 | 43 | 77 | 25,0 | 30 | 7 |
| | Summe WerkSch | 32 | 12,1 | 386 | 141 | 245 | 24,9 | 96 | 33 |
| | Sek 8 | 12 | 20,0 | 240 | 120 | 120 | 18,3 | 44 | 20 |
| | Sek 9 | 30 | 21,1 | 633 | 286 | 347 | 26,4 | 167 | 89 |
| | Sek 10 | 53 | 20,6 | 1.091 | 492 | 599 | 23,3 | 254 | 124 |
| | Summe Sek | 95 | 20,7 | 1.964 | 898 | 1.066 | 23,7 | 465 | 233 |
| | GY 5 | 38 | 25,6 | 974 | 480 | 494 | 6,2 | 60 | 34 |
| | GY 6 | 38 | 25,8 | 981 | 495 | 486 | 6,7 | 66 | 39 |
| | GY 7 | 38 | 24,9 | 946 | 479 | 467 | 5,5 | 52 | 24 |
| | GY 8 | 52 | 24,7 | 1.284 | 655 | 629 | 7,9 | 102 | 60 |
| | GY 9 | 67 | 25,3 | 1.696 | 843 | 853 | 10,5 | 178 | 94 |
| | Summe GY | 233 | 25,2 | 5.881 | 2.952 | 2.929 | 7,8 | 458 | 251 |
| | GS 9 | 41 | 22,2 | 910 | 424 | 486 | 14,3 | 130 | 70 |
| | GS 10 | 61 | 21,9 | 1.335 | 611 | 724 | 17,2 | 229 | 107 |
| | Summe GS | 102 | 22,0 | 2.245 | 1.035 | 1.210 | 16,0 | 359 | 177 |
| | | **1.042** | **21,9** | **22.831** | **10.911** | **11.920** | **14,1** | **3.215** | **1.558** |
| **Sekundarstufe II** | | | | | | | | | |
| | VBK II | 2 | 17,0 | 34 | 12 | 22 | 97,1 | 33 | 12 |
| | GO E | 94 | 26,9 | 2.526 | 1.357 | 1.169 | 11,9 | 301 | 167 |
| | GO Q1 | | | 2.471 | 1.282 | 1.189 | 8,7 | 216 | 126 |
| | GO Q2 | | | 2.140 | 1.143 | 997 | 8,4 | 180 | 101 |
| | Summe GO | | 75,9 | 7.137 | 3.782 | 3.355 | 9,8 | 697 | 394 |
| | | **96** | | **7.171** | **3.794** | **3.377** | **10,2** | **730** | **406** |

**Öffentl. Schulen - Bremen ***

## Schülerzahlen

Stand: 15.10.2013

| Schulstufe | Klassenstufe | Klassen-verbände Anzahl | Klassen-verbände Freq. | Schüler/innen Gesamt Anzahl | Schüler/innen weibl. Anzahl | Schüler/innen männl. Anzahl | Ausländer % | Ausländer Anzahl | Ausländer weibl. |
|---|---|---|---|---|---|---|---|---|---|
| **Förderzentren LSV** | | | | | | | | | |
| | FÖZ-LSV 7 | 3 | 11,3 | 34 | 11 | 23 | 26,5 | 9 | 3 |
| | FÖZ-LSV 8 | 7 | 9,9 | 69 | 31 | 38 | 24,6 | 17 | 8 |
| | FÖZ-LSV 9 | 7 | 10,6 | 74 | 28 | 46 | 29,7 | 22 | 11 |
| | FÖZ-LSV 10 | 12 | 10,3 | 123 | 50 | 73 | 35,0 | 43 | 21 |
| | | **29** | **10,3** | **300** | **120** | **180** | **30,3** | **91** | **43** |
| **Förderzentren sonst.** | | | | | | | | | |
| | FÖZ sonst. 1 | 5 | 2,8 | 14 | 6 | 8 | 14,3 | 2 | 1 |
| | FÖZ sonst. 2 | 5 | 4,2 | 21 | 12 | 9 | 4,8 | 1 | 1 |
| | FÖZ sonst. 3 | 5 | 4,4 | 22 | 8 | 14 | 18,2 | 4 | 1 |
| | FÖZ sonst. 4 | 5 | 6,0 | 30 | 13 | 17 | 3,3 | 1 | 1 |
| | FÖZ sonst. 5 | 5 | 6,4 | 32 | 12 | 20 | 12,5 | 4 | 0 |
| | FÖZ sonst. 6 | 7 | 4,4 | 31 | 7 | 24 | 16,1 | 5 | 0 |
| | FÖZ sonst. 7 | 5 | 7,8 | 39 | 12 | 27 | 20,5 | 8 | 2 |
| | FÖZ sonst. 8 | 4 | 4,8 | 19 | 6 | 13 | 10,5 | 2 | 1 |
| | FÖZ sonst. 9 | 7 | 6,4 | 45 | 18 | 27 | 20,0 | 9 | 5 |
| | FÖZ sonst. 10 | 5 | 4,8 | 24 | 11 | 13 | 20,8 | 5 | 3 |
| | FÖZ sonst. 11 | 3 | 2,3 | 7 | 4 | 3 | 14,3 | 1 | 1 |
| | FÖZ sonst. 12 | 2 | 5,5 | 11 | 3 | 8 | 27,3 | 3 | 1 |
| | | **58** | **5,1** | **295** | **112** | **183** | **15,3** | **45** | **17** |
| **Gesamt** | | **2.014** | | **46.306** | **22.434** | **23.872** | **12,2** | **5.668** | **2.781** |

* Öffentliche Schulen ohne Erwachsenenschule

**Private Schulen - Bremen**

# Schülerzahlen

Stand: 15.10.2013

| Schulstufe | Klassenstufe | Klassen-verbände Anzahl | Klassen-verbände Freq. | Schüler/innen Gesamt Anzahl | Schüler/innen weibl. Anzahl | Schüler/innen männl. Anzahl | Ausländer % | Ausländer Anzahl | Ausländer weibl. |
|---|---|---|---|---|---|---|---|---|---|
| **Primarstufe** | | | | | | | | | |
| | G 1 | 16 | 24,3 | 388 | 192 | 196 | 4,9 | 19 | 11 |
| | G 2 | 17 | 23,6 | 401 | 193 | 208 | 4,7 | 19 | 8 |
| | G 3 | 16 | 24,9 | 399 | 210 | 189 | 5,3 | 21 | 12 |
| | G 4 | 17 | 24,2 | 411 | 208 | 203 | 4,4 | 18 | 8 |
| | | **66** | **24,2** | **1.599** | **803** | **796** | **4,8** | **77** | **39** |
| **Sekundarstufe I** | | | | | | | | | |
| | Sek 5 | 5 | 25,2 | 126 | 66 | 60 | 4,0 | 5 | 3 |
| | Sek 6 | 5 | 23,8 | 119 | 69 | 50 | 2,5 | 3 | 1 |
| | Sek 7 | 5 | 24,0 | 120 | 65 | 55 | 0 | 0 | 0 |
| | Sek 8 | 5 | 23,8 | 119 | 56 | 63 | 4,2 | 5 | 5 |
| | Sek 9 | 5 | 25,2 | 126 | 67 | 59 | 4,8 | 6 | 1 |
| | Sek 10 | 5 | 21,8 | 109 | 55 | 54 | 6,4 | 7 | 5 |
| | Summe Sek | 30 | 24,0 | 719 | 378 | 341 | 3,6 | 26 | 15 |
| | GY 5 | 12 | 26,3 | 315 | 156 | 159 | 2,2 | 7 | 4 |
| | GY 6 | 12 | 27,5 | 330 | 145 | 185 | 1,2 | 4 | 2 |
| | GY 7 | 11 | 27,3 | 300 | 147 | 153 | 2,3 | 7 | 3 |
| | GY 8 | 12 | 25,3 | 304 | 145 | 159 | 2,6 | 8 | 1 |
| | GY 9 | 11 | 26,8 | 295 | 137 | 158 | 2,0 | 6 | 1 |
| | Summe GY | 58 | 26,6 | 1.544 | 730 | 814 | 2,1 | 32 | 11 |
| | GS 5 | 6 | 21,7 | 130 | 61 | 69 | 6,2 | 8 | 2 |
| | GS 6 | 6 | 21,3 | 128 | 66 | 62 | 3,9 | 5 | 3 |
| | GS 7 | 6 | 21,5 | 129 | 65 | 64 | 7,0 | 9 | 3 |
| | GS 8 | 6 | 23,0 | 138 | 56 | 82 | 8,7 | 12 | 8 |
| | GS 9 | 6 | 24,3 | 146 | 73 | 73 | 10,3 | 15 | 8 |
| | GS 10 | 6 | 20,5 | 123 | 61 | 62 | 12,2 | 15 | 7 |
| | Summe GS | 36 | 22,1 | 794 | 382 | 412 | 8,1 | 64 | 31 |
| | | **124** | **24,7** | **3.057** | **1.490** | **1.567** | **4,0** | **122** | **57** |
| **Sekundarstufe II** | | | | | | | | | |
| | GO E | 17 | 22,2 | 378 | 185 | 193 | 3,2 | 12 | 7 |
| | GO Q1 | | | 371 | 176 | 195 | 5,1 | 19 | 9 |
| | GO Q2 | | | 324 | 165 | 159 | 6,5 | 21 | 15 |
| | Summe GO | | 63,1 | 1.073 | 526 | 547 | 4,8 | 52 | 31 |
| | | **17** | | **1.073** | **526** | **547** | **4,8** | **52** | **31** |

# Schülerzahlen

Stand: 15.10.2013

| Schulstufe | Klassenstufe | Klassen-verbände Anzahl | Klassen-verbände Freq. | Schüler/innen Gesamt Anzahl | Schüler/innen weibl. Anzahl | Schüler/innen männl. Anzahl | Ausländer % | Ausländer Anzahl | Ausländer weibl. |
|---|---|---|---|---|---|---|---|---|---|
| **Sonderschule L** | | | | | | | | | |
| | SOL 1 | 1 | 6,0 | 6 | 1 | 5 | 0 | 0 | 0 |
| | SOL 2 | 1 | 4,0 | 4 | 1 | 3 | 0 | 0 | 0 |
| | SOL 3 | | | 10 | 5 | 5 | 0 | 0 | 0 |
| | SOL 4 | 1 | 1,0 | 1 | 0 | 1 | 0 | 0 | 0 |
| | SOL 5 | 1 | 12,0 | 12 | 4 | 8 | 8,3 | 1 | 0 |
| | SOL 6 | 1 | 10,0 | 10 | 2 | 8 | 0 | 0 | 0 |
| | SOL 7 | 1 | 12,0 | 12 | 2 | 10 | 0 | 0 | 0 |
| | SOL 8 | 2 | 10,0 | 20 | 11 | 9 | 0 | 0 | 0 |
| | SOL 9 | 1 | 12,0 | 12 | 6 | 6 | 0 | 0 | 0 |
| | SOL 10 | 1 | 13,0 | 13 | 9 | 4 | 0 | 0 | 0 |
| | SOL 11 | 2 | 10,5 | 21 | 4 | 17 | 0 | 0 | 0 |
| | SOL 12 | 1 | 5,0 | 5 | 2 | 3 | 0 | 0 | 0 |
| | | **13** | **9,7** | **126** | **47** | **79** | **0,8** | **1** | **0** |
| **Gesamt** | | **220** | | **5.855** | **2.866** | **2.989** | **4,3** | **252** | **127** |

# Schülerzahlen

Stand: 15.10.2013

| Schulstufe | Klassenstufe | Klassen-verbände Anzahl | Klassen-verbände Freq. | Schüler/innen Gesamt Anzahl | Schüler/innen weibl. Anzahl | Schüler/innen männl. Anzahl | Ausländer % | Ausländer Anzahl | Ausländer weibl. |
|---|---|---|---|---|---|---|---|---|---|
| **Vorschule** | | | | | | | | | |
| | VK | 1 | 9,0 | 9 | 6 | 3 | 0 | 0 | 0 |
| | VK-FÖZ-S | 1 | 5,0 | 5 | 1 | 4 | 20,0 | 1 | 1 |
| | | **2** | **7,0** | **14** | **7** | **7** | **7,1** | **1** | **1** |
| **Primarstufe** | | | | | | | | | |
| | VBK G | 15 | 7,9 | 118 | 56 | 62 | 94,1 | 111 | 52 |
| | G 1 | 207 | 20,8 | 4.308 | 2.077 | 2.231 | 8,2 | 353 | 165 |
| | G 2 | 214 | 20,4 | 4.369 | 2.091 | 2.278 | 8,4 | 365 | 182 |
| | G 3 | 210 | 20,4 | 4.293 | 2.040 | 2.253 | 9,2 | 395 | 192 |
| | G 4 | 207 | 20,3 | 4.206 | 2.029 | 2.177 | 10,4 | 439 | 204 |
| | | **853** | **20,3** | **17.294** | **8.293** | **9.001** | **9,6** | **1.663** | **795** |
| **Sekundarstufe I** | | | | | | | | | |
| | VBK I | 23 | 11,5 | 264 | 108 | 156 | 94,3 | 249 | 101 |
| | ObSch 5 | 129 | 21,4 | 2.755 | 1.333 | 1.422 | 10,9 | 301 | 144 |
| | ObSch 6 | 128 | 21,3 | 2.723 | 1.265 | 1.458 | 11,7 | 319 | 151 |
| | ObSch 7 | 136 | 21,9 | 2.974 | 1.404 | 1.570 | 12,5 | 373 | 182 |
| | ObSch 8 | 116 | 22,3 | 2.584 | 1.270 | 1.314 | 15,8 | 408 | 201 |
| | ObSch 9 | 48 | 22,0 | 1.055 | 505 | 550 | 17,7 | 187 | 85 |
| | Summe ObSch | 557 | 21,7 | 12.091 | 5.777 | 6.314 | 13,1 | 1.588 | 763 |
| | WerkSch 9 | 10 | 12,7 | 127 | 54 | 73 | 22,0 | 28 | 12 |
| | WerkSch 10 | 11 | 12,6 | 139 | 44 | 95 | 27,3 | 38 | 14 |
| | WerkSch 11 | 11 | 10,9 | 120 | 43 | 77 | 25,0 | 30 | 7 |
| | Summe WerkSch | 32 | 12,1 | 386 | 141 | 245 | 24,9 | 96 | 33 |
| | Sek 5 | 5 | 25,2 | 126 | 66 | 60 | 4,0 | 5 | 3 |
| | Sek 6 | 5 | 23,8 | 119 | 69 | 50 | 2,5 | 3 | 1 |
| | Sek 7 | 5 | 24,0 | 120 | 65 | 55 | 0 | 0 | 0 |
| | Sek 8 | 17 | 21,1 | 359 | 176 | 183 | 13,6 | 49 | 25 |
| | Sek 9 | 35 | 21,7 | 759 | 353 | 406 | 22,8 | 173 | 90 |
| | Sek 10 | 58 | 20,7 | 1.200 | 547 | 653 | 21,8 | 261 | 129 |
| | Summe Sek | 125 | 21,5 | 2.683 | 1.276 | 1.407 | 18,3 | 491 | 248 |
| | GY 5 | 50 | 25,8 | 1.289 | 636 | 653 | 5,2 | 67 | 38 |
| | GY 6 | 50 | 26,2 | 1.311 | 640 | 671 | 5,3 | 70 | 41 |
| | GY 7 | 49 | 25,4 | 1.246 | 626 | 620 | 4,7 | 59 | 27 |
| | GY 8 | 64 | 24,8 | 1.588 | 800 | 788 | 6,9 | 110 | 61 |
| | GY 9 | 78 | 25,5 | 1.991 | 980 | 1.011 | 9,2 | 184 | 95 |
| | Summe GY | 291 | 25,5 | 7.425 | 3.682 | 3.743 | 6,6 | 490 | 262 |
| | GS 5 | 6 | 21,7 | 130 | 61 | 69 | 6,2 | 8 | 2 |
| | GS 6 | 6 | 21,3 | 128 | 66 | 62 | 3,9 | 5 | 3 |
| | GS 7 | 6 | 21,5 | 129 | 65 | 64 | 7,0 | 9 | 3 |
| | GS 8 | 6 | 23,0 | 138 | 56 | 82 | 8,7 | 12 | 8 |
| | GS 9 | 47 | 22,5 | 1.056 | 497 | 559 | 13,7 | 145 | 78 |
| | GS 10 | 67 | 21,8 | 1.458 | 672 | 786 | 16,7 | 244 | 114 |
| | Summe GS | 138 | 22,0 | 3.039 | 1.417 | 1.622 | 13,9 | 423 | 208 |
| | | **1.166** | **22,2** | **25.888** | **12.401** | **13.487** | **12,9** | **3.337** | **1.615** |

# Schülerzahlen

Stand: 15.10.2013

| Schulstufe | Klassenstufe | Klassen-verbände Anzahl | Klassen-verbände Freq. | Schüler/innen Gesamt Anzahl | Schüler/innen weibl. Anzahl | Schüler/innen männl. Anzahl | Ausländer % | Ausländer Anzahl | Ausländer weibl. |
|---|---|---|---|---|---|---|---|---|---|
| **Sekundarstufe II** | | | | | | | | | |
| | VBK II | 2 | 17,0 | 34 | 12 | 22 | 97,1 | 33 | 12 |
| | GO E | 111 | 26,2 | 2.904 | 1.542 | 1.362 | 10,8 | 313 | 174 |
| | GO Q1 | | | 2.842 | 1.458 | 1.384 | 8,3 | 235 | 135 |
| | GO Q2 | | | 2.464 | 1.308 | 1.156 | 8,2 | 201 | 116 |
| | Summe GO | | 74,0 | 8.210 | 4.308 | 3.902 | 9,1 | 749 | 425 |
| | | **113** | | **8.244** | **4.320** | **3.924** | **9,5** | **782** | **437** |
| **Sonderschule L** | | | | | | | | | |
| | SOL 1 | 1 | 6,0 | 6 | 1 | 5 | 0 | 0 | 0 |
| | SOL 2 | 1 | 4,0 | 4 | 1 | 3 | 0 | 0 | 0 |
| | SOL 3 | | | 10 | 5 | 5 | 0 | 0 | 0 |
| | SOL 4 | 1 | 1,0 | 1 | 0 | 1 | 0 | 0 | 0 |
| | SOL 5 | 1 | 12,0 | 12 | 4 | 8 | 8,3 | 1 | 0 |
| | SOL 6 | 1 | 10,0 | 10 | 2 | 8 | 0 | 0 | 0 |
| | SOL 7 | 1 | 12,0 | 12 | 2 | 10 | 0 | 0 | 0 |
| | SOL 8 | 2 | 10,0 | 20 | 11 | 9 | 0 | 0 | 0 |
| | SOL 9 | 1 | 12,0 | 12 | 6 | 6 | 0 | 0 | 0 |
| | SOL 10 | 1 | 13,0 | 13 | 9 | 4 | 0 | 0 | 0 |
| | SOL 11 | 2 | 10,5 | 21 | 4 | 17 | 0 | 0 | 0 |
| | SOL 12 | 1 | 5,0 | 5 | 2 | 3 | 0 | 0 | 0 |
| | | **13** | **9,7** | **126** | **47** | **79** | **0,8** | **1** | **0** |
| **Förderzentren LSV** | | | | | | | | | |
| | FÖZ-LSV 7 | 3 | 11,3 | 34 | 11 | 23 | 26,5 | 9 | 3 |
| | FÖZ-LSV 8 | 7 | 9,9 | 69 | 31 | 38 | 24,6 | 17 | 8 |
| | FÖZ-LSV 9 | 7 | 10,6 | 74 | 28 | 46 | 29,7 | 22 | 11 |
| | FÖZ-LSV 10 | 12 | 10,3 | 123 | 50 | 73 | 35,0 | 43 | 21 |
| | | **29** | **10,3** | **300** | **120** | **180** | **30,3** | **91** | **43** |
| **Förderzentren sonst.** | | | | | | | | | |
| | FÖZ sonst. 1 | 5 | 2,8 | 14 | 6 | 8 | 14,3 | 2 | 1 |
| | FÖZ sonst. 2 | 5 | 4,2 | 21 | 12 | 9 | 4,8 | 1 | 1 |
| | FÖZ sonst. 3 | 5 | 4,4 | 22 | 8 | 14 | 18,2 | 4 | 1 |
| | FÖZ sonst. 4 | 5 | 6,0 | 30 | 13 | 17 | 3,3 | 1 | 1 |
| | FÖZ sonst. 5 | 5 | 6,4 | 32 | 12 | 20 | 12,5 | 4 | 0 |
| | FÖZ sonst. 6 | 7 | 4,4 | 31 | 7 | 24 | 16,1 | 5 | 0 |
| | FÖZ sonst. 7 | 5 | 7,8 | 39 | 12 | 27 | 20,5 | 8 | 2 |
| | FÖZ sonst. 8 | 4 | 4,8 | 19 | 6 | 13 | 10,5 | 2 | 1 |
| | FÖZ sonst. 9 | 7 | 6,4 | 45 | 18 | 27 | 20,0 | 9 | 5 |
| | FÖZ sonst. 10 | 5 | 4,8 | 24 | 11 | 13 | 20,8 | 5 | 3 |
| | FÖZ sonst. 11 | 3 | 2,3 | 7 | 4 | 3 | 14,3 | 1 | 1 |
| | FÖZ sonst. 12 | 2 | 5,5 | 11 | 3 | 8 | 27,3 | 3 | 1 |
| | | **58** | **5,1** | **295** | **112** | **183** | **15,3** | **45** | **17** |
| **Gesamt** | | **2.234** | | **52.161** | **25.300** | **26.861** | **11,3** | **5.920** | **2.908** |

* Öffentliche Schulen ohne Erwachsenenschule

Hinweis: bitte per Mausklick den gewünschten Planbezirk auswählen.

# Kapitel 2.1

## Übersicht nach Planbezirken

Schüler, Klassenverbände und Klassenfrequenzen
an **öffentlichen** allgemeinbildenden Schulen
in der Stadtgemeinde Bremen

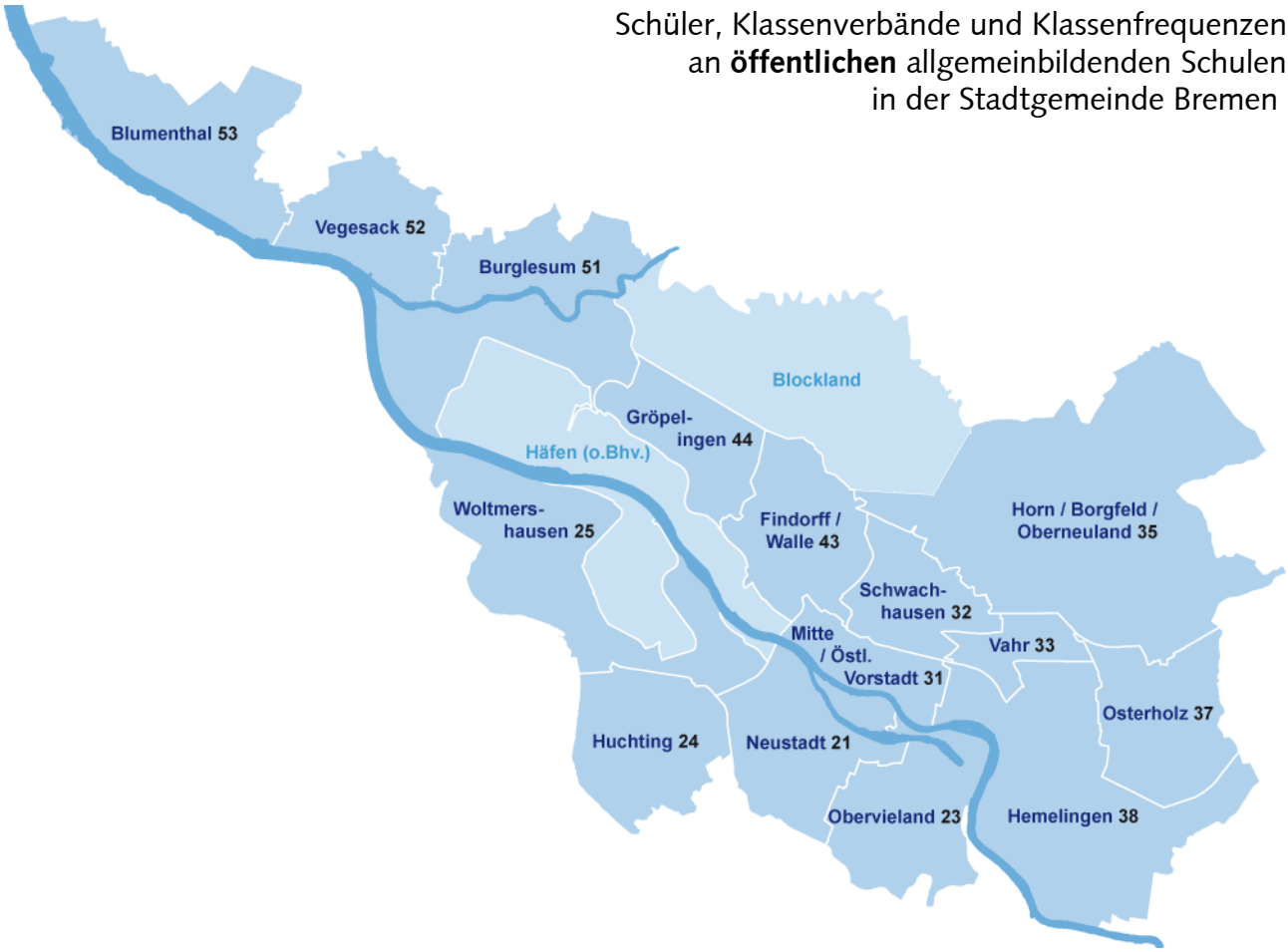


### Entwicklung der Schülerzahlen in der Stadtgemeinde Bremen

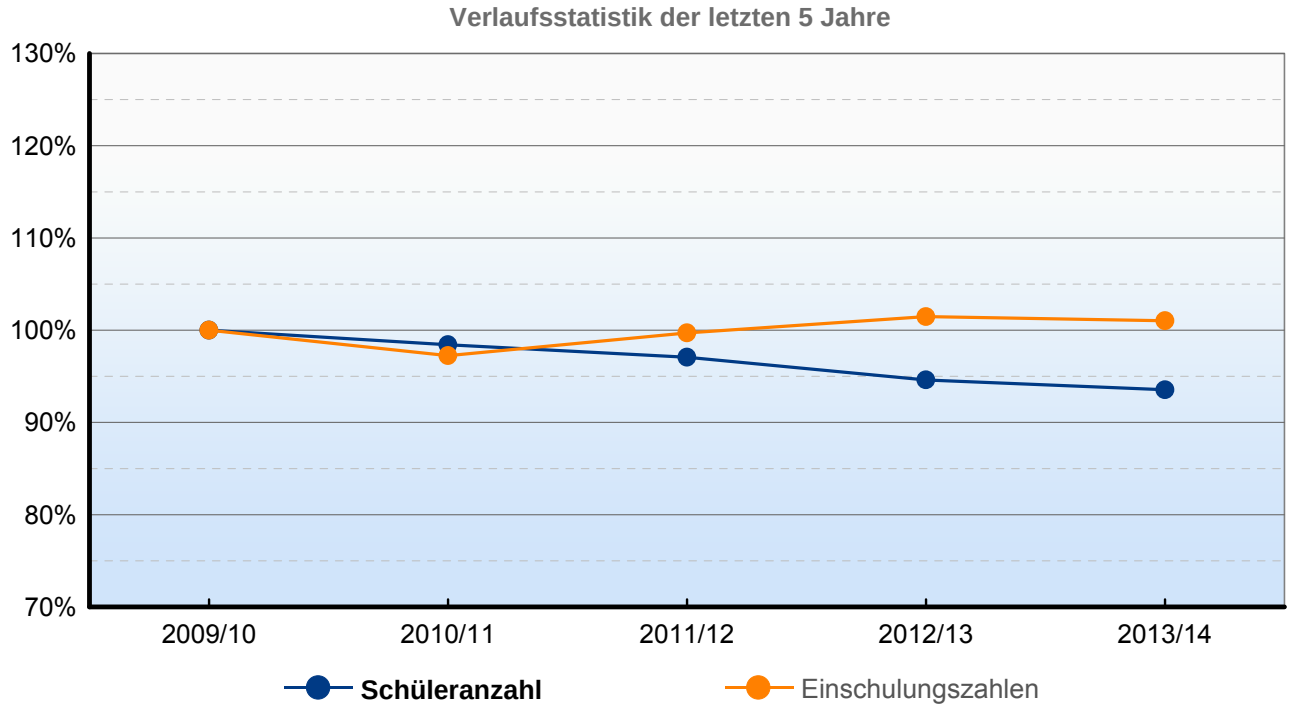

**Neustadt**

# Schülerzahlen

Stand: 15.10.2013

| Schulstufe | Klassenstufe | Klassen-verbände Anzahl | Klassen-verbände Freq. | Schüler/innen Gesamt Anzahl | Schüler/innen weibl. Anzahl | Schüler/innen männl. Anzahl | Ausländer % | Ausländer Anzahl | Ausländer weibl. |
|---|---|---|---|---|---|---|---|---|---|
| **Primarstufe** | | | | | | | | | |
| | VBK G | 1 | 11,0 | 11 | 4 | 7 | 100,0 | 11 | 4 |
| | G 1 | 12 | 19,3 | 232 | 113 | 119 | 8,6 | 20 | 14 |
| | G 2 | 10 | 23,7 | 237 | 113 | 124 | 8,0 | 19 | 11 |
| | G 3 | 11 | 19,4 | 213 | 92 | 121 | 11,7 | 25 | 10 |
| | G 4 | 10 | 20,2 | 202 | 101 | 101 | 12,4 | 25 | 11 |
| | | **44** | **20,3** | **895** | **423** | **472** | **11,2** | **100** | **50** |
| **Sekundarstufe I** | | | | | | | | | |
| | VBK I | 1 | 11,0 | 11 | 5 | 6 | 100,0 | 11 | 5 |
| | ObSch 5 | 8 | 20,8 | 166 | 70 | 96 | 10,8 | 18 | 7 |
| | ObSch 6 | 8 | 21,0 | 168 | 76 | 92 | 16,1 | 27 | 15 |
| | ObSch 7 | 9 | 21,8 | 196 | 90 | 106 | 14,8 | 29 | 13 |
| | ObSch 8 | 8 | 22,1 | 177 | 82 | 95 | 20,9 | 37 | 16 |
| | ObSch 9 | 3 | 23,7 | 71 | 40 | 31 | 39,4 | 28 | 17 |
| | Summe ObSch | 36 | 21,6 | 778 | 358 | 420 | 17,9 | 139 | 68 |
| | WerkSch 9 | 1 | 17,0 | 17 | 13 | 4 | 29,4 | 5 | 4 |
| | WerkSch 10 | 1 | 13,0 | 13 | 9 | 4 | 53,8 | 7 | 3 |
| | WerkSch 11 | 2 | 9,0 | 18 | 9 | 9 | 33,3 | 6 | 2 |
| | Summe WerkSch | 4 | 12,0 | 48 | 31 | 17 | 37,5 | 18 | 9 |
| | Sek 10 | 3 | 20,7 | 62 | 30 | 32 | 46,8 | 29 | 13 |
| | Summe Sek | 3 | 20,7 | 62 | 30 | 32 | 46,8 | 29 | 13 |
| | GS 9 | 4 | 20,5 | 82 | 33 | 49 | 9,8 | 8 | 5 |
| | GS 10 | 4 | 21,0 | 84 | 45 | 39 | 11,9 | 10 | 5 |
| | Summe GS | 8 | 20,8 | 166 | 78 | 88 | 10,8 | 18 | 10 |
| | | **52** | **20,5** | **1.065** | **502** | **563** | **20,2** | **215** | **105** |
| **Sekundarstufe II** | | | | | | | | | |
| | GO E | 5 | 28,4 | 142 | 85 | 57 | 8,5 | 12 | 9 |
| | GO Q1 | | | 129 | 63 | 66 | 8,5 | 11 | 4 |
| | GO Q2 | | | 128 | 69 | 59 | 6,3 | 8 | 5 |
| | Summe GO | | 79,8 | 399 | 217 | 182 | 7,8 | 31 | 18 |
| | | **5** | | **399** | **217** | **182** | **7,8** | **31** | **18** |
| **Förderzentren LSV** | | | | | | | | | |
| | FÖZ-LSV 7 | 1 | 11,0 | 11 | 3 | 8 | 27,3 | 3 | 1 |
| | FÖZ-LSV 8 | 1 | 10,0 | 10 | 4 | 6 | 10,0 | 1 | 0 |
| | FÖZ-LSV 9 | 1 | 9,0 | 9 | 1 | 8 | 33,3 | 3 | 1 |
| | FÖZ-LSV 10 | 1 | 7,0 | 7 | 5 | 2 | 28,6 | 2 | 1 |
| | | **4** | **9,3** | **37** | **13** | **24** | **24,3** | **9** | **3** |
| **Gesamt** | | **105** | | **2.396** | **1.155** | **1.241** | **14,8** | **355** | **176** |

**Obervieland**

# Schülerzahlen

Stand: 15.10.2013

| Schulstufe | Klassenstufe | Klassen-verbände Anzahl | Klassen-verbände Freq. | Schüler/innen Gesamt Anzahl | Schüler/innen weibl. Anzahl | Schüler/innen männl. Anzahl | Ausländer % | Ausländer Anzahl | Ausländer weibl. |
|---|---|---|---|---|---|---|---|---|---|
| **Primarstufe** | | | | | | | | | |
| | VBK G | 1 | 5,0 | 5 | 2 | 3 | 60,0 | 3 | 2 |
| | G 1 | 13 | 18,5 | 241 | 119 | 122 | 5,4 | 13 | 7 |
| | G 2 | 13 | 20,4 | 265 | 132 | 133 | 8,7 | 23 | 11 |
| | G 3 | 12 | 20,3 | 243 | 101 | 142 | 9,9 | 24 | 10 |
| | G 4 | 13 | 18,5 | 240 | 118 | 122 | 11,7 | 28 | 17 |
| | | **52** | **19,1** | **994** | **472** | **522** | **9,2** | **91** | **47** |
| **Sekundarstufe I** | | | | | | | | | |
| | VBK I | 1 | 14,0 | 14 | 6 | 8 | 85,7 | 12 | 5 |
| | ObSch 5 | 5 | 23,8 | 119 | 52 | 67 | 2,5 | 3 | 1 |
| | ObSch 6 | 4 | 24,0 | 96 | 48 | 48 | 6,3 | 6 | 3 |
| | ObSch 7 | 4 | 23,8 | 95 | 47 | 48 | 10,5 | 10 | 5 |
| | ObSch 8 | 5 | 24,0 | 120 | 57 | 63 | 12,5 | 15 | 5 |
| | Summe ObSch | 18 | 23,9 | 430 | 204 | 226 | 7,9 | 34 | 14 |
| | Sek 9 | 2 | 23,5 | 47 | 22 | 25 | 10,6 | 5 | 3 |
| | Sek 10 | 2 | 23,0 | 46 | 19 | 27 | 13,0 | 6 | 0 |
| | Summe Sek | 4 | 23,3 | 93 | 41 | 52 | 11,8 | 11 | 3 |
| | GY 5 | 6 | 24,0 | 144 | 62 | 82 | 11,1 | 16 | 10 |
| | GY 6 | 6 | 22,5 | 135 | 59 | 76 | 14,1 | 19 | 7 |
| | GY 7 | 6 | 23,3 | 140 | 65 | 75 | 9,3 | 13 | 7 |
| | GY 8 | 7 | 25,0 | 175 | 75 | 100 | 15,4 | 27 | 10 |
| | GY 9 | 6 | 30,5 | 183 | 82 | 101 | 6,0 | 11 | 5 |
| | Summe GY | 31 | 25,1 | 777 | 343 | 434 | 11,1 | 86 | 39 |
| | GS 9 | 5 | 20,6 | 103 | 55 | 48 | 25,2 | 26 | 13 |
| | GS 10 | 4 | 23,8 | 95 | 31 | 64 | 18,9 | 18 | 7 |
| | Summe GS | 9 | 22,0 | 198 | 86 | 112 | 22,2 | 44 | 20 |
| | | **63** | **24,0** | **1.512** | **680** | **832** | **12,4** | **187** | **81** |
| **Sekundarstufe II** | | | | | | | | | |
| | GO E | 6 | 24,0 | 144 | 74 | 70 | 12,5 | 18 | 8 |
| | GO Q1 | | | 139 | 72 | 67 | 14,4 | 20 | 13 |
| | GO Q2 | | | 131 | 60 | 71 | 9,9 | 13 | 6 |
| | Summe GO | | 69,0 | 414 | 206 | 208 | 12,3 | 51 | 27 |
| | | **6** | | **414** | **206** | **208** | **12,3** | **51** | **27** |
| **Förderzentren LSV** | | | | | | | | | |
| | FÖZ-LSV 9 | 1 | 8,0 | 8 | 3 | 5 | 37,5 | 3 | 0 |
| | FÖZ-LSV 10 | 1 | 10,0 | 10 | 5 | 5 | 20,0 | 2 | 2 |
| | | **2** | **9,0** | **18** | **8** | **10** | **27,8** | **5** | **2** |
| **Gesamt** | | **123** | | **2.938** | **1.366** | **1.572** | **11,4** | **334** | **157** |

**Huchting**

# Schülerzahlen

Stand: 15.10.2013

| Schulstufe | Klassenstufe | Klassen-verbände Anzahl | Klassen-verbände Freq. | Schüler/innen Gesamt Anzahl | Schüler/innen weibl. Anzahl | Schüler/innen männl. Anzahl | Ausländer % | Ausländer Anzahl | Ausländer weibl. |
|---|---|---|---|---|---|---|---|---|---|
| **Primarstufe** | | | | | | | | | |
| | VBK G | 1 | 15,0 | 15 | 9 | 6 | 100,0 | 15 | 9 |
| | G 1 | 13 | 20,8 | 270 | 135 | 135 | 10,0 | 27 | 11 |
| | G 2 | 12 | 21,1 | 253 | 123 | 130 | 11,5 | 29 | 16 |
| | G 3 | 12 | 19,7 | 236 | 107 | 129 | 16,1 | 38 | 19 |
| | G 4 | 12 | 22,0 | 264 | 131 | 133 | 15,2 | 40 | 17 |
| | | **50** | **20,8** | **1.038** | **505** | **533** | **14,4** | **149** | **72** |
| **Sekundarstufe I** | | | | | | | | | |
| | VBK I | 2 | 5,5 | 11 | 2 | 9 | 90,9 | 10 | 2 |
| | ObSch 5 | 7 | 21,6 | 151 | 74 | 77 | 16,6 | 25 | 11 |
| | ObSch 6 | 7 | 20,3 | 142 | 52 | 90 | 17,6 | 25 | 9 |
| | ObSch 7 | 7 | 21,6 | 151 | 74 | 77 | 19,2 | 29 | 18 |
| | ObSch 8 | 7 | 21,9 | 153 | 74 | 79 | 26,1 | 40 | 23 |
| | ObSch 9 | 5 | 21,6 | 108 | 45 | 63 | 28,7 | 31 | 12 |
| | Summe ObSch | 33 | 21,4 | 705 | 319 | 386 | 21,3 | 150 | 73 |
| | WerkSch 9 | 1 | 13,0 | 13 | 13 | 0 | 30,8 | 4 | 4 |
| | WerkSch 10 | 1 | 14,0 | 14 | 13 | 1 | 21,4 | 3 | 3 |
| | WerkSch 11 | 1 | 14,0 | 14 | 12 | 2 | 14,3 | 2 | 2 |
| | Summe WerkSch | 3 | 13,7 | 41 | 38 | 3 | 22,0 | 9 | 9 |
| | Sek 10 | 4 | 17,5 | 70 | 26 | 44 | 34,3 | 24 | 14 |
| | Summe Sek | 4 | 17,5 | 70 | 26 | 44 | 34,3 | 24 | 14 |
| | GY 5 | 4 | 22,8 | 91 | 50 | 41 | 9,9 | 9 | 6 |
| | GY 6 | 4 | 25,3 | 101 | 51 | 50 | 8,9 | 9 | 6 |
| | GY 7 | 3 | 28,3 | 85 | 42 | 43 | 5,9 | 5 | 2 |
| | GY 8 | 4 | 25,0 | 100 | 50 | 50 | 12,0 | 12 | 6 |
| | GY 9 | 4 | 26,0 | 104 | 53 | 51 | 15,4 | 16 | 10 |
| | Summe GY | 19 | 25,3 | 481 | 246 | 235 | 10,6 | 51 | 30 |
| | GS 9 | 4 | 22,5 | 90 | 40 | 50 | 12,2 | 11 | 5 |
| | GS 10 | 4 | 22,0 | 88 | 40 | 48 | 14,8 | 13 | 7 |
| | Summe GS | 8 | 22,3 | 178 | 80 | 98 | 13,5 | 24 | 12 |
| | | **69** | **21,5** | **1.486** | **711** | **775** | **18,0** | **268** | **140** |
| **Sekundarstufe II** | | | | | | | | | |
| | VBK II | 2 | 17,0 | 34 | 12 | 22 | 97,1 | 33 | 12 |
| | GO E | 5 | 26,8 | 134 | 62 | 72 | 20,9 | 28 | 13 |
| | GO Q1 | | | 109 | 53 | 56 | 15,6 | 17 | 11 |
| | GO Q2 | | | 82 | 47 | 35 | 9,8 | 8 | 4 |
| | Summe GO | | 65,0 | 325 | 162 | 163 | 16,3 | 53 | 28 |
| | | **7** | | **359** | **174** | **185** | **24,0** | **86** | **40** |
| **Gesamt** | | **126** | | **2.883** | **1.390** | **1.493** | **17,4** | **503** | **252** |

**Woltmershausen**

# Schülerzahlen

Stand: 15.10.2013

| Schulstufe | Klassenstufe | Klassen-verbände Anzahl | Klassen-verbände Freq. | Schüler/innen Gesamt Anzahl | Schüler/innen weibl. Anzahl | Schüler/innen männl. Anzahl | Ausländer % | Ausländer Anzahl | Ausländer weibl. |
|---|---|---|---|---|---|---|---|---|---|
| **Primarstufe** | | | | | | | | | |
| | G 1 | 5 | 22,0 | 110 | 60 | 50 | 5,5 | 6 | 4 |
| | G 2 | 7 | 16,6 | 116 | 62 | 54 | 6,0 | 7 | 5 |
| | G 3 | 6 | 18,0 | 108 | 53 | 55 | 8,3 | 9 | 5 |
| | G 4 | 6 | 16,7 | 100 | 34 | 66 | 4,0 | 4 | 0 |
| | | **24** | **18,1** | **434** | **209** | **225** | **6,0** | **26** | **14** |
| **Sekundarstufe I** | | | | | | | | | |
| | ObSch 5 | 3 | 22,3 | 67 | 30 | 37 | 10,4 | 7 | 4 |
| | ObSch 6 | 4 | 21,0 | 84 | 53 | 31 | 9,5 | 8 | 6 |
| | ObSch 7 | 5 | 19,8 | 99 | 51 | 48 | 11,1 | 11 | 7 |
| | ObSch 8 | 4 | 23,8 | 95 | 46 | 49 | 13,7 | 13 | 6 |
| | ObSch 9 | 4 | 21,3 | 85 | 40 | 45 | 14,1 | 12 | 5 |
| | Summe ObSch | 20 | 21,5 | 430 | 220 | 210 | 11,9 | 51 | 28 |
| | Sek 10 | 3 | 23,0 | 69 | 31 | 38 | 14,5 | 10 | 6 |
| | Summe Sek | 3 | 23,0 | 69 | 31 | 38 | 14,5 | 10 | 6 |
| | | **23** | **21,7** | **499** | **251** | **248** | **12,2** | **61** | **34** |
| **Gesamt** | | **47** | | **933** | **460** | **473** | **9,3** | **87** | **48** |

**Mitte/östl. Vorstadt**

# Schülerzahlen

Stand: 15.10.2013

| Schulstufe | Klassenstufe | Klassen-verbände Anzahl | Klassen-verbände Freq. | Schüler/innen Gesamt Anzahl | Schüler/innen weibl. Anzahl | Schüler/innen männl. Anzahl | Ausländer % | Ausländer Anzahl | Ausländer weibl. |
|---|---|---|---|---|---|---|---|---|---|
| **Primarstufe** | | | | | | | | | |
| | G 1 | 10 | 20,4 | 204 | 93 | 111 | 2,5 | 5 | 0 |
| | G 2 | 10 | 21,7 | 217 | 120 | 97 | 5,1 | 11 | 8 |
| | G 3 | 10 | 20,1 | 201 | 103 | 98 | 4,5 | 9 | 6 |
| | G 4 | 10 | 19,9 | 199 | 90 | 109 | 3,0 | 6 | 1 |
| | | **40** | **20,5** | **821** | **406** | **415** | **3,8** | **31** | **15** |
| **Sekundarstufe I** | | | | | | | | | |
| | VBK I | 1 | 15,0 | 15 | 10 | 5 | 86,7 | 13 | 8 |
| | ObSch 5 | 9 | 21,8 | 196 | 97 | 99 | 7,7 | 15 | 8 |
| | ObSch 6 | 8 | 22,3 | 178 | 80 | 98 | 6,7 | 12 | 5 |
| | ObSch 7 | 9 | 20,9 | 188 | 72 | 116 | 5,9 | 11 | 3 |
| | ObSch 8 | 11 | 24,0 | 264 | 129 | 135 | 11,0 | 29 | 14 |
| | Summe ObSch | 37 | 22,3 | 826 | 378 | 448 | 8,1 | 67 | 30 |
| | WerkSch 9 | 1 | 15,0 | 15 | 0 | 15 | 13,3 | 2 | 0 |
| | WerkSch 10 | 1 | 12,0 | 12 | 0 | 12 | 8,3 | 1 | 0 |
| | WerkSch 11 | 1 | 9,0 | 9 | 0 | 9 | 11,1 | 1 | 0 |
| | Summe WerkSch | 3 | 12,0 | 36 | 0 | 36 | 11,1 | 4 | 0 |
| | Sek 9 | 3 | 21,0 | 63 | 31 | 32 | 30,2 | 19 | 9 |
| | Sek 10 | 3 | 23,7 | 71 | 26 | 45 | 15,5 | 11 | 4 |
| | Summe Sek | 6 | 22,3 | 134 | 57 | 77 | 22,4 | 30 | 13 |
| | GY 5 | 7 | 27,6 | 193 | 102 | 91 | 3,1 | 6 | 2 |
| | GY 6 | 7 | 29,1 | 204 | 108 | 96 | 4,9 | 10 | 8 |
| | GY 7 | 7 | 27,4 | 192 | 101 | 91 | 4,2 | 8 | 5 |
| | GY 8 | 7 | 27,4 | 192 | 98 | 94 | 4,7 | 9 | 7 |
| | GY 9 | 10 | 26,1 | 261 | 141 | 120 | 10,0 | 26 | 13 |
| | Summe GY | 38 | 27,4 | 1.042 | 550 | 492 | 5,7 | 59 | 35 |
| | GS 9 | 5 | 22,4 | 112 | 57 | 55 | 3,6 | 4 | 3 |
| | GS 10 | 5 | 21,2 | 106 | 33 | 73 | 2,8 | 3 | 0 |
| | Summe GS | 10 | 21,8 | 218 | 90 | 128 | 3,2 | 7 | 3 |
| | | **95** | **23,9** | **2.271** | **1.085** | **1.186** | **7,9** | **180** | **89** |
| **Sekundarstufe II** | | | | | | | | | |
| | GO E | 10 | 28,5 | 285 | 165 | 120 | 8,4 | 24 | 12 |
| | GO Q1 | | | 255 | 138 | 117 | 5,9 | 15 | 11 |
| | GO Q2 | | | 242 | 134 | 108 | 5,4 | 13 | 7 |
| | Summe GO | | 78,2 | 782 | 437 | 345 | 6,6 | 52 | 30 |
| | | **10** | | **782** | **437** | **345** | **6,6** | **52** | **30** |
| **Gesamt** | | **145** | | **3.874** | **1.928** | **1.946** | **6,8** | **263** | **134** |

**Schwachhausen**

# Schülerzahlen

Stand: 15.10.2013

| Schulstufe | Klassenstufe | Klassen-verbände Anzahl | Klassen-verbände Freq. | Schüler/innen Gesamt Anzahl | Schüler/innen weibl. Anzahl | Schüler/innen männl. Anzahl | Ausländer % | Ausländer Anzahl | Ausländer weibl. |
|---|---|---|---|---|---|---|---|---|---|
| **Primarstufe** | | | | | | | | | |
| | G 1 | 12 | 21,8 | 261 | 119 | 142 | 5,4 | 14 | 8 |
| | G 2 | 12 | 24,0 | 288 | 126 | 162 | 3,5 | 10 | 4 |
| | G 3 | 12 | 20,9 | 251 | 114 | 137 | 4,0 | 10 | 5 |
| | G 4 | 12 | 22,3 | 267 | 124 | 143 | 4,9 | 13 | 6 |
| | | **48** | **22,2** | **1.067** | **483** | **584** | **4,4** | **47** | **23** |
| **Sekundarstufe I** | | | | | | | | | |
| | ObSch 5 | 3 | 22,3 | 67 | 35 | 32 | 6,0 | 4 | 2 |
| | ObSch 6 | 3 | 21,0 | 63 | 24 | 39 | 3,2 | 2 | 1 |
| | ObSch 7 | 3 | 22,0 | 66 | 30 | 36 | 1,5 | 1 | 0 |
| | Summe ObSch | 9 | 21,8 | 196 | 89 | 107 | 3,6 | 7 | 3 |
| | GY 5 | 9 | 29,1 | 262 | 126 | 136 | 6,5 | 17 | 8 |
| | GY 6 | 9 | 29,4 | 265 | 142 | 123 | 4,5 | 12 | 8 |
| | GY 7 | 9 | 28,6 | 257 | 138 | 119 | 5,1 | 13 | 5 |
| | GY 8 | 9 | 27,8 | 250 | 140 | 110 | 8,8 | 22 | 13 |
| | GY 9 | 8 | 31,5 | 252 | 123 | 129 | 4,0 | 10 | 6 |
| | Summe GY | 44 | 29,2 | 1.286 | 669 | 617 | 5,8 | 74 | 40 |
| | | **53** | **28,0** | **1.482** | **758** | **724** | **5,5** | **81** | **43** |
| **Sekundarstufe II** | | | | | | | | | |
| | GO E | 10 | 26,5 | 265 | 141 | 124 | 9,1 | 24 | 17 |
| | GO Q1 | | | 319 | 166 | 153 | 5,6 | 18 | 8 |
| | GO Q2 | | | 294 | 161 | 133 | 5,1 | 15 | 11 |
| | Summe GO | | 87,8 | 878 | 468 | 410 | 6,5 | 57 | 36 |
| | | **10** | | **878** | **468** | **410** | **6,5** | **57** | **36** |
| **Förderzentren sonst.** | | | | | | | | | |
| | FÖZ sonst. 1 | 2 | 2,0 | 4 | 2 | 2 | 25,0 | 1 | 1 |
| | FÖZ sonst. 2 | 2 | 4,0 | 8 | 1 | 7 | 0 | 0 | 0 |
| | FÖZ sonst. 3 | 2 | 5,5 | 11 | 1 | 10 | 9,1 | 1 | 0 |
| | FÖZ sonst. 4 | 2 | 5,5 | 11 | 4 | 7 | 0 | 0 | 0 |
| | FÖZ sonst. 5 | 1 | 8,0 | 8 | 1 | 7 | 25,0 | 2 | 0 |
| | FÖZ sonst. 6 | 2 | 7,0 | 14 | 1 | 13 | 14,3 | 2 | 0 |
| | FÖZ sonst. 7 | 2 | 8,5 | 17 | 5 | 12 | 11,8 | 2 | 1 |
| | FÖZ sonst. 8 | 2 | 4,5 | 9 | 1 | 8 | 22,2 | 2 | 1 |
| | FÖZ sonst. 9 | 1 | 8,0 | 8 | 2 | 6 | 0 | 0 | 0 |
| | FÖZ sonst. 10 | 2 | 4,5 | 9 | 4 | 5 | 22,2 | 2 | 1 |
| | | **18** | **5,5** | **99** | **22** | **77** | **12,1** | **12** | **4** |
| **Gesamt** | | **129** | | **3.526** | **1.731** | **1.795** | **5,6** | **197** | **106** |

**Vahr**

# Schülerzahlen

Stand: 15.10.2013

| Schulstufe | Klassenstufe | Klassen-verbände Anzahl | Klassen-verbände Freq. | Schüler/innen Gesamt Anzahl | Schüler/innen weibl. Anzahl | Schüler/innen männl. Anzahl | Ausländer % | Ausländer Anzahl | Ausländer weibl. |
|---|---|---|---|---|---|---|---|---|---|
| **Primarstufe** | | | | | | | | | |
| | VBK G | 1 | 5,0 | 5 | 1 | 4 | 100,0 | 5 | 1 |
| | G 1 | 8 | 21,1 | 169 | 86 | 83 | 10,7 | 18 | 10 |
| | G 2 | 9 | 18,0 | 162 | 70 | 92 | 11,1 | 18 | 5 |
| | G 3 | 9 | 19,3 | 174 | 78 | 96 | 8,6 | 15 | 4 |
| | G 4 | 8 | 20,1 | 161 | 78 | 83 | 15,5 | 25 | 13 |
| | | **35** | **19,2** | **671** | **313** | **358** | **12,1** | **81** | **33** |
| **Sekundarstufe I** | | | | | | | | | |
| | VBK I | 1 | 16,0 | 16 | 1 | 15 | 93,8 | 15 | 1 |
| | ObSch 5 | 8 | 23,1 | 185 | 85 | 100 | 9,7 | 18 | 8 |
| | ObSch 6 | 8 | 22,1 | 177 | 81 | 96 | 9,6 | 17 | 7 |
| | ObSch 7 | 8 | 22,9 | 183 | 83 | 100 | 14,2 | 26 | 11 |
| | ObSch 8 | 3 | 23,0 | 69 | 37 | 32 | 21,7 | 15 | 10 |
| | Summe ObSch | 27 | 22,7 | 614 | 286 | 328 | 12,4 | 76 | 36 |
| | Sek 8 | 2 | 24,0 | 48 | 23 | 25 | 27,1 | 13 | 7 |
| | Sek 9 | 2 | 22,5 | 45 | 17 | 28 | 24,4 | 11 | 5 |
| | Sek 10 | 5 | 17,2 | 86 | 41 | 45 | 20,9 | 18 | 11 |
| | Summe Sek | 9 | 19,9 | 179 | 81 | 98 | 23,5 | 42 | 23 |
| | GY 8 | 3 | 16,7 | 50 | 24 | 26 | 12,0 | 6 | 6 |
| | GY 9 | 5 | 15,4 | 77 | 34 | 43 | 14,3 | 11 | 6 |
| | Summe GY | 8 | 15,9 | 127 | 58 | 69 | 13,4 | 17 | 12 |
| | GS 9 | 3 | 23,7 | 71 | 27 | 44 | 21,1 | 15 | 7 |
| | GS 10 | 3 | 24,3 | 73 | 24 | 49 | 23,3 | 17 | 4 |
| | Summe GS | 6 | 24,0 | 144 | 51 | 93 | 22,2 | 32 | 11 |
| | | **51** | **21,2** | **1.080** | **477** | **603** | **16,9** | **182** | **83** |
| **Sekundarstufe II** | | | | | | | | | |
| | GO E | 5 | 28,8 | 144 | 78 | 66 | 22,2 | 32 | 19 |
| | GO Q1 | | | 122 | 60 | 62 | 9,0 | 11 | 5 |
| | GO Q2 | | | 138 | 89 | 49 | 14,5 | 20 | 14 |
| | Summe GO | | 80,8 | 404 | 227 | 177 | 15,6 | 63 | 38 |
| | | **5** | | **404** | **227** | **177** | **15,6** | **63** | **38** |
| **Gesamt** | | **91** | | **2.155** | **1.017** | **1.138** | **15,1** | **326** | **154** |

**Horn/Borgf./Oberneuland**

# Schülerzahlen

Stand: 15.10.2013

| Schulstufe | Klassenstufe | Klassen-verbände Anzahl | Klassen-verbände Freq. | Schüler/innen Gesamt Anzahl | Schüler/innen weibl. Anzahl | Schüler/innen männl. Anzahl | Ausländer % | Ausländer Anzahl | Ausländer weibl. |
|---|---|---|---|---|---|---|---|---|---|
| **Vorschule** | | | | | | | | | |
| | VK-FÖZ-S | 1 | 5,0 | 5 | 1 | 4 | 20,0 | 1 | 1 |
| | | **1** | **5,0** | **5** | **1** | **4** | **20,0** | **1** | **1** |
| **Primarstufe** | | | | | | | | | |
| | VBK G | 1 | 13,0 | 13 | 7 | 6 | 84,6 | 11 | 6 |
| | G 1 | 17 | 23,4 | 397 | 202 | 195 | 4,3 | 17 | 10 |
| | G 2 | 19 | 19,1 | 362 | 168 | 194 | 3,6 | 13 | 4 |
| | G 3 | 18 | 21,8 | 393 | 182 | 211 | 3,3 | 13 | 7 |
| | G 4 | 16 | 21,9 | 350 | 168 | 182 | 3,7 | 13 | 5 |
| | | **71** | **21,3** | **1.515** | **727** | **788** | **4,4** | **67** | **32** |
| **Sekundarstufe I** | | | | | | | | | |
| | VBK I | 2 | 6,0 | 12 | 4 | 8 | 100,0 | 12 | 4 |
| | ObSch 5 | 11 | 21,9 | 241 | 114 | 127 | 4,6 | 11 | 2 |
| | ObSch 6 | 10 | 20,6 | 206 | 92 | 114 | 5,8 | 12 | 4 |
| | ObSch 7 | 10 | 24,2 | 242 | 118 | 124 | 4,5 | 11 | 4 |
| | ObSch 8 | 8 | 21,1 | 169 | 77 | 92 | 5,9 | 10 | 2 |
| | ObSch 9 | 8 | 22,3 | 178 | 91 | 87 | 3,9 | 7 | 1 |
| | Summe ObSch | 47 | 22,0 | 1.036 | 492 | 544 | 4,9 | 51 | 13 |
| | Sek 8 | 1 | 18,0 | 18 | 13 | 5 | 11,1 | 2 | 2 |
| | Sek 9 | 1 | 25,0 | 25 | 10 | 15 | 12,0 | 3 | 1 |
| | Sek 10 | 6 | 19,5 | 117 | 59 | 58 | 5,1 | 6 | 2 |
| | Summe Sek | 8 | 20,0 | 160 | 82 | 78 | 6,9 | 11 | 5 |
| | GY 5 | 5 | 28,8 | 144 | 69 | 75 | 6,3 | 9 | 7 |
| | GY 6 | 5 | 27,4 | 137 | 65 | 72 | 2,2 | 3 | 0 |
| | GY 7 | 5 | 27,6 | 138 | 74 | 64 | 5,8 | 8 | 5 |
| | GY 8 | 9 | 27,9 | 251 | 131 | 120 | 2,0 | 5 | 2 |
| | GY 9 | 10 | 26,9 | 269 | 130 | 139 | 3,0 | 8 | 3 |
| | Summe GY | 34 | 27,6 | 939 | 469 | 470 | 3,5 | 33 | 17 |
| | GS 10 | 2 | 25,0 | 50 | 25 | 25 | 6,0 | 3 | 1 |
| | Summe GS | 2 | 25,0 | 50 | 25 | 25 | 6,0 | 3 | 1 |
| | | **93** | **23,6** | **2.197** | **1.072** | **1.125** | **5,0** | **110** | **40** |
| **Sekundarstufe II** | | | | | | | | | |
| | GO E | 13 | 26,3 | 342 | 162 | 180 | 3,2 | 11 | 7 |
| | GO Q1 | | | 351 | 156 | 195 | 2,3 | 8 | 7 |
| | GO Q2 | | | 253 | 130 | 123 | 3,2 | 8 | 6 |
| | Summe GO | | 72,8 | 946 | 448 | 498 | 2,9 | 27 | 20 |
| | | **13** | | **946** | **448** | **498** | **2,9** | **27** | **20** |

# Schülerzahlen

Stand: 15.10.2013

| Schulstufe | Klassenstufe | Klassen-verbände Anzahl | Klassen-verbände Freq. | Schüler/innen Gesamt Anzahl | Schüler/innen weibl. Anzahl | Schüler/innen männl. Anzahl | Ausländer % | Ausländer Anzahl | Ausländer weibl. |
|---|---|---|---|---|---|---|---|---|---|
| **Förderzentren sonst.** | | | | | | | | | |
| | FÖZ sonst. 1 | 1 | 5,0 | 5 | 1 | 4 | 20,0 | 1 | 0 |
| | FÖZ sonst. 2 | 1 | 6,0 | 6 | 6 | 0 | 0 | 0 | 0 |
| | FÖZ sonst. 3 | 1 | 5,0 | 5 | 4 | 1 | 0 | 0 | 0 |
| | FÖZ sonst. 4 | 1 | 9,0 | 9 | 3 | 6 | 0 | 0 | 0 |
| | FÖZ sonst. 5 | 2 | 7,0 | 14 | 3 | 11 | 14,3 | 2 | 0 |
| | FÖZ sonst. 6 | 1 | 7,0 | 7 | 3 | 4 | 14,3 | 1 | 0 |
| | FÖZ sonst. 7 | 1 | 7,0 | 7 | 2 | 5 | 28,6 | 2 | 1 |
| | FÖZ sonst. 8 | 1 | 5,0 | 5 | 2 | 3 | 0 | 0 | 0 |
| | FÖZ sonst. 9 | 2 | 9,5 | 19 | 9 | 10 | 26,3 | 5 | 3 |
| | FÖZ sonst. 10 | 1 | 6,0 | 6 | 3 | 3 | 16,7 | 1 | 1 |
| | | **12** | **6,9** | **83** | **36** | **47** | **14,5** | **12** | **5** |
| **Gesamt** | | **190** | | **4.746** | **2.284** | **2.462** | **4,6** | **217** | **98** |

**Osterholz**

# Schülerzahlen

Stand: 15.10.2013

| Schulstufe | Klassenstufe | Klassen-verbände Anzahl | Klassen-verbände Freq. | Schüler/innen Gesamt Anzahl | Schüler/innen weibl. Anzahl | Schüler/innen männl. Anzahl | Ausländer % | Ausländer Anzahl | Ausländer weibl. |
|---|---|---|---|---|---|---|---|---|---|
| **Primarstufe** | | | | | | | | | |
| | VBK G | 2 | 6,0 | 12 | 4 | 8 | 100,0 | 12 | 4 |
| | G 1 | 16 | 20,4 | 326 | 162 | 164 | 9,2 | 30 | 13 |
| | G 2 | 16 | 19,3 | 309 | 150 | 159 | 7,1 | 22 | 11 |
| | G 3 | 17 | 20,6 | 350 | 169 | 181 | 9,4 | 33 | 15 |
| | G 4 | 18 | 19,6 | 352 | 178 | 174 | 10,5 | 37 | 20 |
| | | **69** | **19,6** | **1.349** | **663** | **686** | **9,9** | **134** | **63** |
| **Sekundarstufe I** | | | | | | | | | |
| | VBK I | 2 | 16,0 | 32 | 9 | 23 | 90,6 | 29 | 7 |
| | ObSch 5 | 14 | 19,9 | 279 | 148 | 131 | 8,2 | 23 | 14 |
| | ObSch 6 | 14 | 20,7 | 290 | 131 | 159 | 11,7 | 34 | 11 |
| | ObSch 7 | 14 | 23,0 | 322 | 169 | 153 | 13,7 | 44 | 23 |
| | ObSch 8 | 15 | 23,3 | 350 | 172 | 178 | 14,6 | 51 | 28 |
| | Summe ObSch | 57 | 21,8 | 1.241 | 620 | 621 | 12,2 | 152 | 76 |
| | WerkSch 9 | 2 | 11,0 | 22 | 11 | 11 | 18,2 | 4 | 2 |
| | WerkSch 10 | 2 | 12,5 | 25 | 4 | 21 | 24,0 | 6 | 1 |
| | WerkSch 11 | 2 | 9,0 | 18 | 9 | 9 | 22,2 | 4 | 2 |
| | Summe WerkSch | 6 | 10,8 | 65 | 24 | 41 | 21,5 | 14 | 5 |
| | Sek 9 | 6 | 22,5 | 135 | 60 | 75 | 21,5 | 29 | 13 |
| | Sek 10 | 5 | 21,2 | 106 | 54 | 52 | 26,4 | 28 | 16 |
| | Summe Sek | 11 | 21,9 | 241 | 114 | 127 | 23,7 | 57 | 29 |
| | GY 9 | 3 | 22,0 | 66 | 34 | 32 | 27,3 | 18 | 9 |
| | Summe GY | 3 | 22,0 | 66 | 34 | 32 | 27,3 | 18 | 9 |
| | GS 9 | 6 | 24,0 | 144 | 66 | 78 | 17,4 | 25 | 11 |
| | GS 10 | 8 | 23,9 | 191 | 97 | 94 | 12,0 | 23 | 11 |
| | Summe GS | 14 | 23,9 | 335 | 163 | 172 | 14,3 | 48 | 22 |
| | | **93** | **21,3** | **1.980** | **964** | **1.016** | **16,1** | **318** | **148** |
| **Sekundarstufe II** | | | | | | | | | |
| | GO E | 6 | 28,2 | 169 | 103 | 66 | 16,0 | 27 | 17 |
| | GO Q1 | | | 154 | 82 | 72 | 16,2 | 25 | 15 |
| | GO Q2 | | | 120 | 68 | 52 | 13,3 | 16 | 9 |
| | Summe GO | | 73,8 | 443 | 253 | 190 | 15,3 | 68 | 41 |
| | | **6** | | **443** | **253** | **190** | **15,3** | **68** | **41** |
| **Gesamt** | | **168** | | **3.772** | **1.880** | **1.892** | **13,8** | **520** | **252** |

**Hemelingen**

# Schülerzahlen

Stand: 15.10.2013

| Schulstufe | Klassenstufe | Klassen-verbände Anzahl | Klassen-verbände Freq. | Schüler/innen Gesamt Anzahl | Schüler/innen weibl. Anzahl | Schüler/innen männl. Anzahl | Ausländer % | Ausländer Anzahl | Ausländer weibl. |
|---|---|---|---|---|---|---|---|---|---|
| **Vorschule** | | | | | | | | | |
| | VK | 1 | 9,0 | 9 | 6 | 3 | 0 | 0 | 0 |
| | | **1** | **9,0** | **9** | **6** | **3** | **0** | **0** | **0** |
| **Primarstufe** | | | | | | | | | |
| | VBK G | 2 | 10,5 | 21 | 7 | 14 | 100,0 | 21 | 7 |
| | G 1 | 16 | 20,0 | 320 | 147 | 173 | 10,0 | 32 | 17 |
| | G 2 | 17 | 19,8 | 336 | 164 | 172 | 13,7 | 46 | 25 |
| | G 3 | 16 | 19,9 | 318 | 150 | 168 | 11,0 | 35 | 15 |
| | G 4 | 16 | 19,0 | 304 | 141 | 163 | 15,8 | 48 | 20 |
| | | **67** | **19,4** | **1.299** | **609** | **690** | **14,0** | **182** | **84** |
| **Sekundarstufe I** | | | | | | | | | |
| | VBK I | 2 | 12,5 | 25 | 13 | 12 | 92,0 | 23 | 13 |
| | ObSch 5 | 6 | 23,2 | 139 | 68 | 71 | 16,5 | 23 | 10 |
| | ObSch 6 | 8 | 21,8 | 174 | 85 | 89 | 16,7 | 29 | 17 |
| | ObSch 7 | 10 | 19,9 | 199 | 92 | 107 | 15,6 | 31 | 13 |
| | Summe ObSch | 24 | 21,3 | 512 | 245 | 267 | 16,2 | 83 | 40 |
| | Sek 8 | 7 | 18,6 | 130 | 63 | 67 | 16,2 | 21 | 9 |
| | Sek 9 | 8 | 17,9 | 143 | 59 | 84 | 30,8 | 44 | 24 |
| | Sek 10 | 8 | 20,0 | 160 | 76 | 84 | 29,4 | 47 | 27 |
| | Summe Sek | 23 | 18,8 | 433 | 198 | 235 | 25,9 | 112 | 60 |
| | GY 8 | 5 | 20,2 | 101 | 52 | 49 | 8,9 | 9 | 7 |
| | GY 9 | 4 | 23,3 | 93 | 49 | 44 | 16,1 | 15 | 6 |
| | Summe GY | 9 | 21,6 | 194 | 101 | 93 | 12,4 | 24 | 13 |
| | | **58** | **20,1** | **1.164** | **557** | **607** | **20,8** | **242** | **126** |
| **Sekundarstufe II** | | | | | | | | | |
| | GO E | 4 | 25,0 | 100 | 33 | 67 | 21,0 | 21 | 5 |
| | GO Q1 | | | 61 | 34 | 27 | 14,8 | 9 | 3 |
| | GO Q2 | | | 49 | 20 | 29 | 18,4 | 9 | 3 |
| | Summe GO | | 52,5 | 210 | 87 | 123 | 18,6 | 39 | 11 |
| | | **4** | | **210** | **87** | **123** | **18,6** | **39** | **11** |
| **Förderzentren LSV** | | | | | | | | | |
| | FÖZ-LSV 7 | 1 | 12,0 | 12 | 4 | 8 | 25,0 | 3 | 0 |
| | FÖZ-LSV 8 | 2 | 12,0 | 24 | 11 | 13 | 25,0 | 6 | 2 |
| | FÖZ-LSV 9 | 1 | 13,0 | 13 | 6 | 7 | 15,4 | 2 | 1 |
| | FÖZ-LSV 10 | 5 | 10,4 | 52 | 17 | 35 | 36,5 | 19 | 5 |
| | | **9** | **11,2** | **101** | **38** | **63** | **29,7** | **30** | **8** |
| **Gesamt** | | **139** | | **2.783** | **1.297** | **1.486** | **17,7** | **493** | **229** |

**Findorff / Walle**

# Schülerzahlen

Stand: 15.10.2013

| Schulstufe | Klassenstufe | Klassen-verbände Anzahl | Klassen-verbände Freq. | Schüler/innen Gesamt Anzahl | Schüler/innen weibl. Anzahl | Schüler/innen männl. Anzahl | Ausländer % | Ausländer Anzahl | Ausländer weibl. |
|---|---|---|---|---|---|---|---|---|---|
| **Primarstufe** | | | | | | | | | |
| | VBK G | 1 | 4,0 | 4 | 2 | 2 | 100,0 | 4 | 2 |
| | G 1 | 17 | 20,9 | 356 | 171 | 185 | 9,6 | 34 | 14 |
| | G 2 | 17 | 19,9 | 338 | 144 | 194 | 7,4 | 25 | 12 |
| | G 3 | 17 | 19,0 | 323 | 155 | 168 | 8,0 | 26 | 12 |
| | G 4 | 17 | 19,6 | 333 | 163 | 170 | 9,6 | 32 | 14 |
| | | **69** | **19,6** | **1.354** | **635** | **719** | **8,9** | **121** | **54** |
| **Sekundarstufe I** | | | | | | | | | |
| | VBK I | 2 | 15,5 | 31 | 20 | 11 | 90,3 | 28 | 18 |
| | ObSch 5 | 14 | 21,1 | 295 | 137 | 158 | 13,2 | 39 | 14 |
| | ObSch 6 | 14 | 22,3 | 312 | 169 | 143 | 10,6 | 33 | 19 |
| | ObSch 7 | 15 | 21,8 | 327 | 151 | 176 | 15,6 | 51 | 24 |
| | ObSch 8 | 17 | 21,4 | 364 | 185 | 179 | 20,1 | 73 | 44 |
| | ObSch 9 | 15 | 21,5 | 323 | 157 | 166 | 17,0 | 55 | 24 |
| | Summe ObSch | 75 | 21,6 | 1.621 | 799 | 822 | 15,5 | 251 | 125 |
| | WerkSch 9 | 1 | 13,0 | 13 | 9 | 4 | 0 | 0 | 0 |
| | WerkSch 10 | 1 | 15,0 | 15 | 7 | 8 | 33,3 | 5 | 4 |
| | WerkSch 11 | 1 | 13,0 | 13 | 7 | 6 | 7,7 | 1 | 0 |
| | Summe WerkSch | 3 | 13,7 | 41 | 23 | 18 | 14,6 | 6 | 4 |
| | Sek 9 | 3 | 20,3 | 61 | 34 | 27 | 41,0 | 25 | 17 |
| | Sek 10 | 7 | 20,6 | 144 | 60 | 84 | 27,1 | 39 | 16 |
| | Summe Sek | 10 | 20,5 | 205 | 94 | 111 | 31,2 | 64 | 33 |
| | GY 9 | 4 | 24,0 | 96 | 56 | 40 | 22,9 | 22 | 14 |
| | Summe GY | 4 | 24,0 | 96 | 56 | 40 | 22,9 | 22 | 14 |
| | GS 10 | 4 | 22,3 | 89 | 50 | 39 | 31,5 | 28 | 16 |
| | Summe GS | 4 | 22,3 | 89 | 50 | 39 | 31,5 | 28 | 16 |
| | | **98** | **21,3** | **2.083** | **1.042** | **1.041** | **19,2** | **399** | **210** |
| **Sekundarstufe II** | | | | | | | | | |
| | GO E | 13 | 26,3 | 342 | 190 | 152 | 21,6 | 74 | 43 |
| | GO Q1 | | | 353 | 189 | 164 | 15,0 | 53 | 30 |
| | GO Q2 | | | 311 | 168 | 143 | 18,3 | 57 | 31 |
| | Summe GO | | 77,4 | 1.006 | 547 | 459 | 18,3 | 184 | 104 |
| | | **13** | | **1.006** | **547** | **459** | **18,3** | **184** | **104** |
| **Förderzentren LSV** | | | | | | | | | |
| | FÖZ-LSV 8 | 1 | 13,0 | 13 | 4 | 9 | 23,1 | 3 | 2 |
| | FÖZ-LSV 9 | 2 | 11,5 | 23 | 8 | 15 | 21,7 | 5 | 2 |
| | FÖZ-LSV 10 | 1 | 11,0 | 11 | 7 | 4 | 18,2 | 2 | 2 |
| | | **4** | **11,8** | **47** | **19** | **28** | **21,3** | **10** | **6** |
| **Gesamt** | | **184** | | **4.490** | **2.243** | **2.247** | **15,9** | **714** | **374** |

**Gröpelingen**

# Schülerzahlen

Stand: 15.10.2013

| Schulstufe | Klassenstufe | Klassen-verbände Anzahl | Klassen-verbände Freq. | Schüler/innen Gesamt Anzahl | Schüler/innen weibl. Anzahl | Schüler/innen männl. Anzahl | Ausländer % | Ausländer Anzahl | Ausländer weibl. |
|---|---|---|---|---|---|---|---|---|---|
| **Primarstufe** | | | | | | | | | |
| | VBK G | 2 | 4,5 | 9 | 7 | 2 | 77,8 | 7 | 5 |
| | G 1 | 16 | 18,9 | 302 | 140 | 162 | 17,9 | 54 | 21 |
| | G 2 | 16 | 19,6 | 313 | 147 | 166 | 16,3 | 51 | 23 |
| | G 3 | 16 | 20,8 | 333 | 173 | 160 | 19,2 | 64 | 33 |
| | G 4 | 16 | 19,3 | 309 | 139 | 170 | 23,0 | 71 | 28 |
| | | **66** | **19,2** | **1.266** | **606** | **660** | **19,5** | **247** | **110** |
| **Sekundarstufe I** | | | | | | | | | |
| | VBK I | 4 | 9,0 | 36 | 21 | 15 | 100,0 | 36 | 21 |
| | ObSch 5 | 12 | 19,6 | 235 | 120 | 115 | 16,6 | 39 | 23 |
| | ObSch 6 | 13 | 18,8 | 245 | 109 | 136 | 21,6 | 53 | 27 |
| | ObSch 7 | 13 | 20,2 | 263 | 109 | 154 | 19,0 | 50 | 25 |
| | ObSch 8 | 11 | 19,8 | 218 | 114 | 104 | 27,5 | 60 | 29 |
| | ObSch 9 | 6 | 18,2 | 109 | 45 | 64 | 29,4 | 32 | 15 |
| | Summe ObSch | 55 | 19,5 | 1.070 | 497 | 573 | 21,9 | 234 | 119 |
| | WerkSch 9 | 1 | 14,0 | 14 | 1 | 13 | 21,4 | 3 | 0 |
| | WerkSch 10 | 2 | 10,5 | 21 | 0 | 21 | 28,6 | 6 | 0 |
| | WerkSch 11 | 1 | 18,0 | 18 | 1 | 17 | 38,9 | 7 | 0 |
| | Summe WerkSch | 4 | 13,3 | 53 | 2 | 51 | 30,2 | 16 | 0 |
| | GS 10 | 11 | 18,4 | 202 | 96 | 106 | 31,2 | 63 | 28 |
| | Summe GS | 11 | 18,4 | 202 | 96 | 106 | 31,2 | 63 | 28 |
| | | **74** | **18,4** | **1.361** | **616** | **745** | **25,6** | **349** | **168** |
| **Gesamt** | | **140** | | **2.627** | **1.222** | **1.405** | **22,7** | **596** | **278** |

**Burglesum**

# Schülerzahlen

Stand: 15.10.2013

| Schulstufe | Klassenstufe | Klassen-verbände Anzahl | Klassen-verbände Freq. | Schüler/innen Gesamt Anzahl | Schüler/innen weibl. Anzahl | Schüler/innen männl. Anzahl | Ausländer % | Ausländer Anzahl | Ausländer weibl. |
|---|---|---|---|---|---|---|---|---|---|
| **Primarstufe** | | | | | | | | | |
| | VBK G | 1 | 8,0 | 8 | 6 | 2 | 87,5 | 7 | 5 |
| | G 1 | 11 | 21,9 | 241 | 115 | 126 | 6,2 | 15 | 7 |
| | G 2 | 12 | 20,1 | 241 | 106 | 135 | 4,1 | 10 | 5 |
| | G 3 | 11 | 21,6 | 238 | 115 | 123 | 7,1 | 17 | 9 |
| | G 4 | 10 | 21,2 | 212 | 116 | 96 | 5,7 | 12 | 7 |
| | | **45** | **20,9** | **940** | **458** | **482** | **6,5** | **61** | **33** |
| **Sekundarstufe I** | | | | | | | | | |
| | VBK I | 2 | 13,5 | 27 | 8 | 19 | 96,3 | 26 | 8 |
| | ObSch 5 | 9 | 21,9 | 197 | 89 | 108 | 8,1 | 16 | 9 |
| | ObSch 6 | 9 | 21,1 | 190 | 84 | 106 | 6,8 | 13 | 6 |
| | ObSch 7 | 9 | 22,2 | 200 | 100 | 100 | 8,0 | 16 | 8 |
| | ObSch 8 | 11 | 21,9 | 241 | 115 | 126 | 10,0 | 24 | 8 |
| | Summe ObSch | 38 | 21,8 | 828 | 388 | 440 | 8,3 | 69 | 31 |
| | WerkSch 9 | 1 | 12,0 | 12 | 0 | 12 | 41,7 | 5 | 0 |
| | WerkSch 10 | 1 | 12,0 | 12 | 0 | 12 | 33,3 | 4 | 0 |
| | WerkSch 11 | 1 | 10,0 | 10 | 0 | 10 | 30,0 | 3 | 0 |
| | Summe WerkSch | 3 | 11,3 | 34 | 0 | 34 | 35,3 | 12 | 0 |
| | Sek 9 | 3 | 21,3 | 64 | 31 | 33 | 18,8 | 12 | 7 |
| | Sek 10 | 3 | 24,0 | 72 | 27 | 45 | 22,2 | 16 | 5 |
| | Summe Sek | 6 | 22,7 | 136 | 58 | 78 | 20,6 | 28 | 12 |
| | GY 9 | 4 | 23,3 | 93 | 50 | 43 | 11,8 | 11 | 7 |
| | Summe GY | 4 | 23,3 | 93 | 50 | 43 | 11,8 | 11 | 7 |
| | GS 9 | 5 | 22,6 | 113 | 55 | 58 | 8,8 | 10 | 9 |
| | GS 10 | 6 | 26,2 | 157 | 81 | 76 | 11,5 | 18 | 10 |
| | Summe GS | 11 | 24,5 | 270 | 136 | 134 | 10,4 | 28 | 19 |
| | | **64** | **21,7** | **1.388** | **640** | **748** | **12,5** | **174** | **77** |
| **Sekundarstufe II** | | | | | | | | | |
| | GO E | 5 | 25,6 | 128 | 76 | 52 | 10,9 | 14 | 8 |
| | GO Q1 | | | 153 | 76 | 77 | 9,2 | 14 | 7 |
| | GO Q2 | | | 125 | 58 | 67 | 1,6 | 2 | 0 |
| | Summe GO | | 81,2 | 406 | 210 | 196 | 7,4 | 30 | 15 |
| | | **5** | | **406** | **210** | **196** | **7,4** | **30** | **15** |

**Burglesum**

# Schülerzahlen

Stand: 15.10.2013

| Schulstufe | Klassenstufe | Klassen- -verbände Anzahl | Klassen- -verbände Freq. | Schüler/innen Gesamt Anzahl | weibl. Anzahl | männl. Anzahl | Ausländer % | Ausländer Anzahl | Ausländer weibl. |
|---|---|---|---|---|---|---|---|---|---|
| **Förderzentren sonst.** | | | | | | | | | |
| | FÖZ sonst. 1 | 2 | 2,5 | 5 | 3 | 2 | 0 | 0 | 0 |
| | FÖZ sonst. 2 | 2 | 3,5 | 7 | 5 | 2 | 14,3 | 1 | 1 |
| | FÖZ sonst. 3 | 2 | 3,0 | 6 | 3 | 3 | 50,0 | 3 | 1 |
| | FÖZ sonst. 4 | 2 | 5,0 | 10 | 6 | 4 | 10,0 | 1 | 1 |
| | FÖZ sonst. 5 | 2 | 5,0 | 10 | 8 | 2 | 0 | 0 | 0 |
| | FÖZ sonst. 6 | 4 | 2,5 | 10 | 3 | 7 | 20,0 | 2 | 0 |
| | FÖZ sonst. 7 | 2 | 7,5 | 15 | 5 | 10 | 26,7 | 4 | 0 |
| | FÖZ sonst. 8 | 1 | 5,0 | 5 | 3 | 2 | 0 | 0 | 0 |
| | FÖZ sonst. 9 | 4 | 4,5 | 18 | 7 | 11 | 22,2 | 4 | 2 |
| | FÖZ sonst. 10 | 2 | 4,5 | 9 | 4 | 5 | 22,2 | 2 | 1 |
| | FÖZ sonst. 11 | 3 | 2,3 | 7 | 4 | 3 | 14,3 | 1 | 1 |
| | FÖZ sonst. 12 | 2 | 5,5 | 11 | 3 | 8 | 27,3 | 3 | 1 |
| | | **28** | **4,0** | **113** | **54** | **59** | **18,6** | **21** | **8** |
| **Gesamt** | | **142** | | **2.847** | **1.362** | **1.485** | **10,0** | **286** | **133** |

**Vegesack**

# Schülerzahlen

Stand: 15.10.2013

| Schulstufe | Klassenstufe | Klassen-verbände Anzahl | Klassen-verbände Freq. | Schüler/innen Gesamt Anzahl | Schüler/innen weibl. Anzahl | Schüler/innen männl. Anzahl | Ausländer % | Ausländer Anzahl | Ausländer weibl. |
|---|---|---|---|---|---|---|---|---|---|
| **Primarstufe** | | | | | | | | | |
| | VBK G | 1 | 10,0 | 10 | 6 | 4 | 100,0 | 10 | 6 |
| | G 1 | 12 | 19,8 | 237 | 102 | 135 | 10,1 | 24 | 7 |
| | G 2 | 13 | 20,2 | 262 | 146 | 116 | 13,0 | 34 | 19 |
| | G 3 | 13 | 20,2 | 263 | 115 | 148 | 10,6 | 28 | 14 |
| | G 4 | 12 | 19,7 | 236 | 113 | 123 | 14,4 | 34 | 19 |
| | | **51** | **19,8** | **1.008** | **482** | **526** | **12,9** | **130** | **65** |
| **Sekundarstufe I** | | | | | | | | | |
| | VBK I | 2 | 10,0 | 20 | 6 | 14 | 100,0 | 20 | 6 |
| | ObSch 5 | 9 | 19,7 | 177 | 88 | 89 | 15,3 | 27 | 13 |
| | ObSch 6 | 8 | 23,0 | 184 | 89 | 95 | 12,5 | 23 | 10 |
| | ObSch 7 | 9 | 21,2 | 191 | 91 | 100 | 12,0 | 23 | 11 |
| | ObSch 8 | 10 | 22,5 | 225 | 113 | 112 | 13,8 | 31 | 12 |
| | ObSch 9 | 7 | 25,9 | 181 | 87 | 94 | 12,2 | 22 | 11 |
| | Summe ObSch | 43 | 22,3 | 958 | 468 | 490 | 13,2 | 126 | 57 |
| | WerkSch 9 | 1 | 13,0 | 13 | 0 | 13 | 15,4 | 2 | 0 |
| | WerkSch 10 | 1 | 15,0 | 15 | 0 | 15 | 20,0 | 3 | 0 |
| | WerkSch 11 | 1 | 11,0 | 11 | 0 | 11 | 45,5 | 5 | 0 |
| | Summe WerkSch | 3 | 13,0 | 39 | 0 | 39 | 25,6 | 10 | 0 |
| | Sek 10 | 2 | 21,0 | 42 | 20 | 22 | 19,0 | 8 | 5 |
| | Summe Sek | 2 | 21,0 | 42 | 20 | 22 | 19,0 | 8 | 5 |
| | GY 5 | 7 | 20,0 | 140 | 71 | 69 | 2,1 | 3 | 1 |
| | GY 6 | 7 | 19,9 | 139 | 70 | 69 | 9,4 | 13 | 10 |
| | GY 7 | 8 | 16,8 | 134 | 59 | 75 | 3,7 | 5 | 0 |
| | GY 8 | 6 | 18,8 | 113 | 58 | 55 | 7,1 | 8 | 6 |
| | GY 9 | 6 | 20,2 | 121 | 53 | 68 | 14,9 | 18 | 8 |
| | Summe GY | 34 | 19,0 | 647 | 311 | 336 | 7,3 | 47 | 25 |
| | GS 9 | 4 | 21,5 | 86 | 46 | 40 | 22,1 | 19 | 11 |
| | GS 10 | 4 | 19,8 | 79 | 33 | 46 | 25,3 | 20 | 9 |
| | Summe GS | 8 | 20,6 | 165 | 79 | 86 | 23,6 | 39 | 20 |
| | | **92** | **20,3** | **1.871** | **884** | **987** | **13,4** | **250** | **113** |
| **Sekundarstufe II** | | | | | | | | | |
| | GO E | 8 | 27,0 | 216 | 124 | 92 | 2,8 | 6 | 2 |
| | GO Q1 | | | 191 | 101 | 90 | 2,6 | 5 | 3 |
| | GO Q2 | | | 159 | 80 | 79 | 3,8 | 6 | 2 |
| | Summe GO | | 70,8 | 566 | 305 | 261 | 3,0 | 17 | 7 |
| | | **8** | | **566** | **305** | **261** | **3,0** | **17** | **7** |
| **Förderzentren LSV** | | | | | | | | | |
| | FÖZ-LSV 8 | 2 | 7,0 | 14 | 9 | 5 | 42,9 | 6 | 3 |
| | FÖZ-LSV 10 | 2 | 9,5 | 19 | 6 | 13 | 42,1 | 8 | 5 |
| | | **4** | **8,3** | **33** | **15** | **18** | **42,4** | **14** | **8** |
| **Gesamt** | | **155** | | **3.478** | **1.686** | **1.792** | **11,8** | **411** | **193** |

**Blumenthal**

# Schülerzahlen

Stand: 15.10.2013

| Schulstufe | Klassenstufe | Klassen-verbände Anzahl | Klassen-verbände Freq. | Schüler/innen Gesamt Anzahl | Schüler/innen weibl. Anzahl | Schüler/innen männl. Anzahl | Ausländer % | Ausländer Anzahl | Ausländer weibl. |
|---|---|---|---|---|---|---|---|---|---|
| **Primarstufe** | | | | | | | | | |
| | VBK G | 1 | 5,0 | 5 | 1 | 4 | 100,0 | 5 | 1 |
| | G 1 | 13 | 19,5 | 254 | 121 | 133 | 9,8 | 25 | 11 |
| | G 2 | 14 | 19,2 | 269 | 127 | 142 | 10,4 | 28 | 15 |
| | G 3 | 14 | 17,9 | 250 | 123 | 127 | 11,2 | 28 | 16 |
| | G 4 | 14 | 19,0 | 266 | 127 | 139 | 12,4 | 33 | 18 |
| | | **56** | **18,6** | **1.044** | **499** | **545** | **11,4** | **119** | **61** |
| **Sekundarstufe I** | | | | | | | | | |
| | VBK I | 1 | 14,0 | 14 | 3 | 11 | 100,0 | 14 | 3 |
| | ObSch 5 | 11 | 21,9 | 241 | 126 | 115 | 13,7 | 33 | 18 |
| | ObSch 6 | 10 | 21,4 | 214 | 92 | 122 | 11,7 | 25 | 11 |
| | ObSch 7 | 11 | 22,9 | 252 | 127 | 125 | 11,9 | 30 | 17 |
| | ObSch 8 | 6 | 23,2 | 139 | 69 | 70 | 7,2 | 10 | 4 |
| | Summe ObSch | 38 | 22,3 | 846 | 414 | 432 | 11,6 | 98 | 50 |
| | WerkSch 9 | 1 | 8,0 | 8 | 7 | 1 | 37,5 | 3 | 2 |
| | WerkSch 10 | 1 | 12,0 | 12 | 11 | 1 | 25,0 | 3 | 3 |
| | WerkSch 11 | 1 | 9,0 | 9 | 5 | 4 | 11,1 | 1 | 1 |
| | Summe WerkSch | 3 | 9,7 | 29 | 23 | 6 | 24,1 | 7 | 6 |
| | Sek 8 | 2 | 22,0 | 44 | 21 | 23 | 18,2 | 8 | 2 |
| | Sek 9 | 2 | 25,0 | 50 | 22 | 28 | 38,0 | 19 | 10 |
| | Sek 10 | 2 | 23,0 | 46 | 23 | 23 | 26,1 | 12 | 5 |
| | Summe Sek | 6 | 23,3 | 140 | 66 | 74 | 27,9 | 39 | 17 |
| | GY 8 | 2 | 26,0 | 52 | 27 | 25 | 7,7 | 4 | 3 |
| | GY 9 | 3 | 27,0 | 81 | 38 | 43 | 14,8 | 12 | 7 |
| | Summe GY | 5 | 26,6 | 133 | 65 | 68 | 12,0 | 16 | 10 |
| | GS 9 | 5 | 21,8 | 109 | 45 | 64 | 11,0 | 12 | 6 |
| | GS 10 | 6 | 20,2 | 121 | 56 | 65 | 10,7 | 13 | 9 |
| | Summe GS | 11 | 20,9 | 230 | 101 | 129 | 10,9 | 25 | 15 |
| | | **64** | **21,8** | **1.392** | **672** | **720** | **14,3** | **199** | **101** |
| **Sekundarstufe II** | | | | | | | | | |
| | GO E | 4 | 28,8 | 115 | 64 | 51 | 8,7 | 10 | 7 |
| | GO Q1 | | | 135 | 92 | 43 | 7,4 | 10 | 9 |
| | GO Q2 | | | 108 | 59 | 49 | 4,6 | 5 | 3 |
| | Summe GO | | 89,5 | 358 | 215 | 143 | 7,0 | 25 | 19 |
| | | **4** | | **358** | **215** | **143** | **7,0** | **25** | **19** |
| **Förderzentren LSV** | | | | | | | | | |
| | FÖZ-LSV 7 | 1 | 11,0 | 11 | 4 | 7 | 27,3 | 3 | 2 |
| | FÖZ-LSV 8 | 1 | 8,0 | 8 | 3 | 5 | 12,5 | 1 | 1 |
| | FÖZ-LSV 9 | 2 | 10,5 | 21 | 10 | 11 | 42,9 | 9 | 7 |
| | FÖZ-LSV 10 | 2 | 12,0 | 24 | 10 | 14 | 41,7 | 10 | 6 |
| | | **6** | **10,7** | **64** | **27** | **37** | **35,9** | **23** | **16** |
| **Gesamt** | | **130** | | **2.858** | **1.413** | **1.445** | **12,8** | **366** | **197** |

# Kapitel 2.2

## Übersicht nach Schulen

**(geordnet nach Planbezirken)**

Schüler, Klassenverbände und Klassenfrequenzen
an **öffentlichen** allgemeinbildenden Schulen
in der Stadtgemeinde Bremen

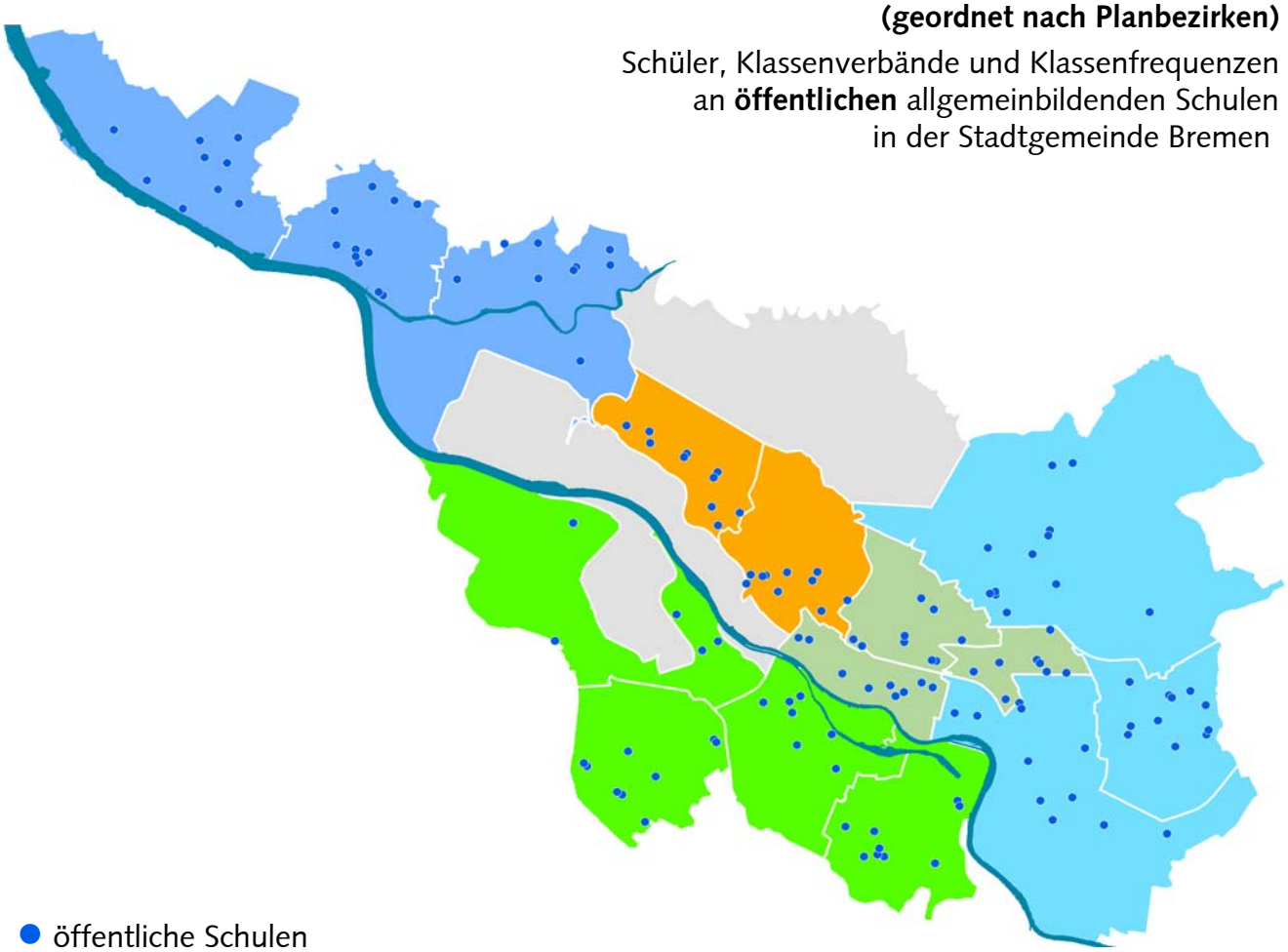

● öffentliche Schulen

### Entwicklung der Schülerzahlen in der Stadtgemeinde Bremen

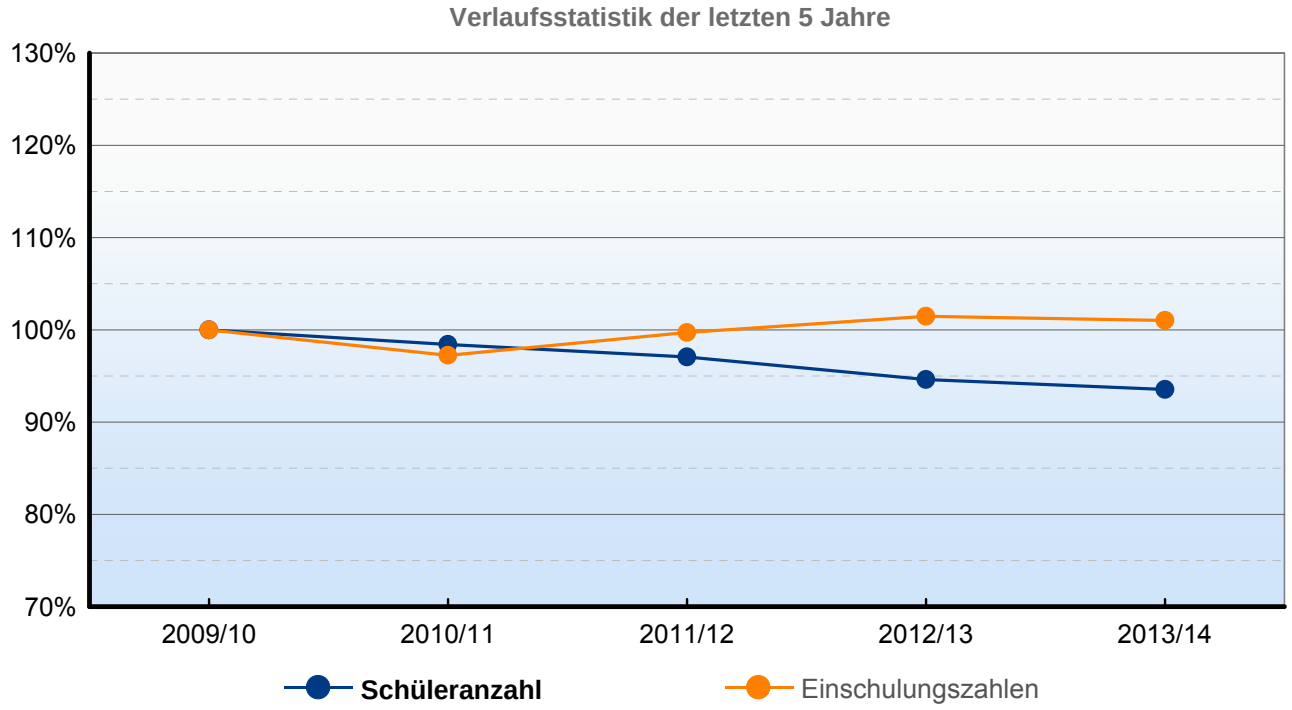

# Planbezirk

## 21 - Neustadt

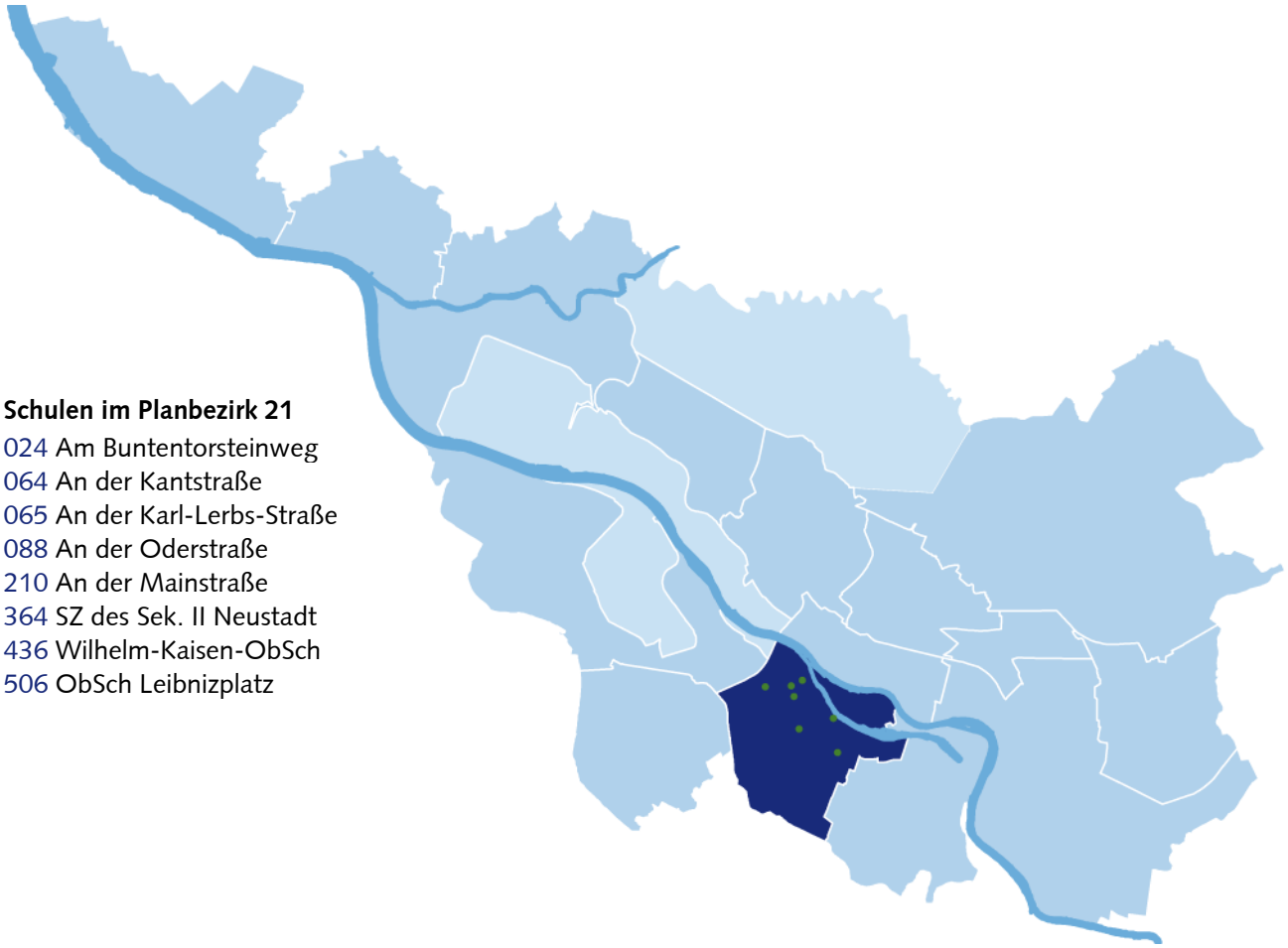

**Schulen im Planbezirk 21**

024 Am Buntentorsteinweg
064 An der Kantstraße
065 An der Karl-Lerbs-Straße
088 An der Oderstraße
210 An der Mainstraße
364 SZ des Sek. II Neustadt
436 Wilhelm-Kaisen-ObSch
506 ObSch Leibnizplatz

### Entwicklung der Schülerzahlen im Planbezirk 21 - Neustadt

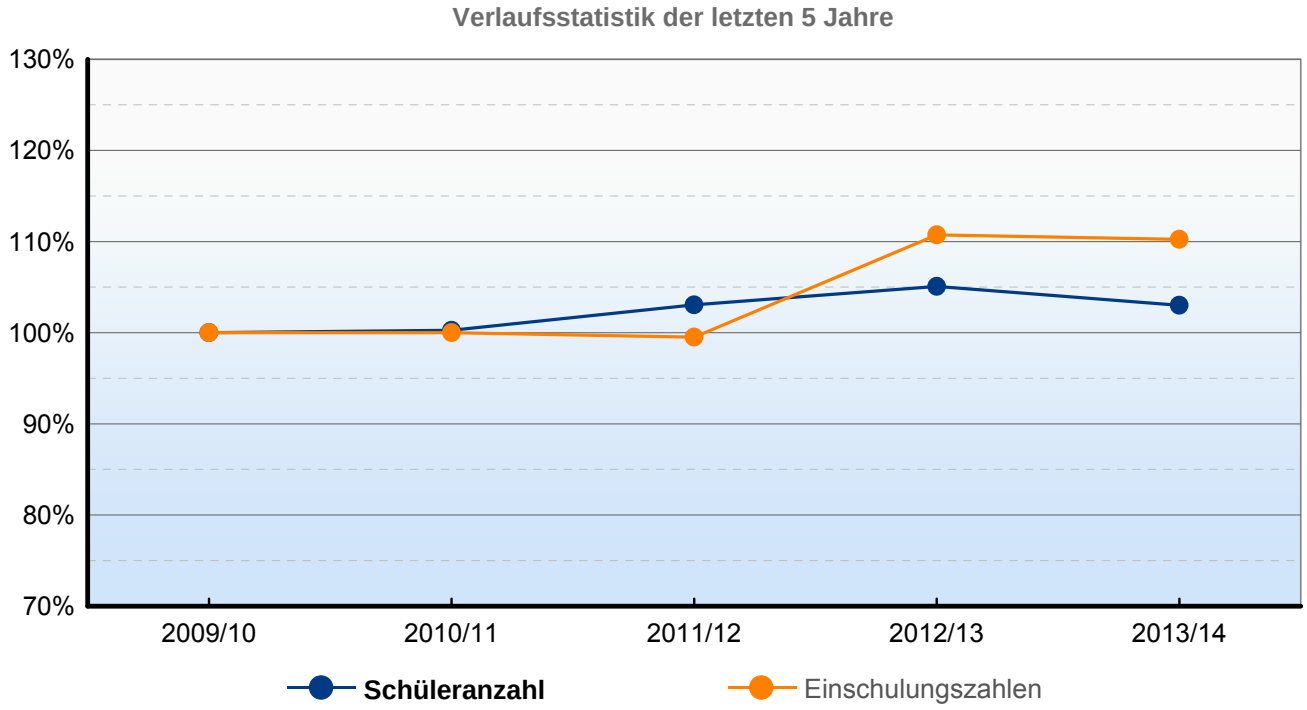

# Schülerzahlen

Stand: 15.10.2013

| Schule | Klassenstufe | Klassen-verbände Anzahl | Klassen-verbände Freq. | Schüler/innen Gesamt Anzahl | Schüler/innen weibl. Anzahl | Schüler/innen männl. Anzahl | Ausländer % | Ausländer Anzahl | Ausländer weibl. |
|---|---|---|---|---|---|---|---|---|---|
| **024 - Schule am Buntentorsteinweg** | | | | | | | | | |
| | VBK G | 1 | 11,0 | 11 | 4 | 7 | 100,0 | 11 | 4 |
| | G 1 | 3 | 20,3 | 61 | 36 | 25 | 6,6 | 4 | 4 |
| | G 2 | 3 | 25,0 | 75 | 27 | 48 | 5,3 | 4 | 1 |
| | G 3 | 3 | 20,7 | 62 | 35 | 27 | 12,9 | 8 | 5 |
| | G 4 | 3 | 17,0 | 51 | 23 | 28 | 13,7 | 7 | 2 |
| | Summe G | 12 | 20,8 | 249 | 121 | 128 | 9,2 | 23 | 12 |
| | **Gesamt** | **13** | | **260** | **125** | **135** | **13,1** | **34** | **16** |
| **064 - Schule an der Kantstraße** | | | | | | | | | |
| | G 1 | 2 | 18,5 | 37 | 16 | 21 | 5,4 | 2 | 2 |
| | G 2 | 2 | 24,0 | 48 | 24 | 24 | 2,1 | 1 | 1 |
| | G 3 | 2 | 20,5 | 41 | 23 | 18 | 4,9 | 2 | 0 |
| | G 4 | 2 | 23,0 | 46 | 21 | 25 | 8,7 | 4 | 2 |
| | Summe G | 8 | 21,5 | 172 | 84 | 88 | 5,2 | 9 | 5 |
| | **Gesamt** | **8** | | **172** | **84** | **88** | **5,2** | **9** | **5** |
| **065 - Schule an der Karl-Lerbs-Straße** | | | | | | | | | |
| | G 1 | 4 | 18,8 | 75 | 34 | 41 | 6,7 | 5 | 3 |
| | G 2 | 3 | 23,0 | 69 | 41 | 28 | 10,1 | 7 | 5 |
| | G 3 | 4 | 19,8 | 79 | 19 | 60 | 10,1 | 8 | 3 |
| | G 4 | 3 | 23,0 | 69 | 39 | 30 | 10,1 | 7 | 3 |
| | Summe G | 14 | 20,9 | 292 | 133 | 159 | 9,2 | 27 | 14 |
| | **Gesamt** | **14** | | **292** | **133** | **159** | **9,2** | **27** | **14** |
| **088 - Schule an der Oderstraße** | | | | | | | | | |
| | G 1 | 3 | 19,7 | 59 | 27 | 32 | 15,3 | 9 | 5 |
| | G 2 | 2 | 22,5 | 45 | 21 | 24 | 15,6 | 7 | 4 |
| | G 3 | 2 | 15,5 | 31 | 15 | 16 | 22,6 | 7 | 2 |
| | G 4 | 2 | 18,0 | 36 | 18 | 18 | 19,4 | 7 | 4 |
| | Summe G | 9 | 19,0 | 171 | 81 | 90 | 17,5 | 30 | 15 |
| | **Gesamt** | **9** | | **171** | **81** | **90** | **17,5** | **30** | **15** |
| **210 - Schule an der Mainstraße** | | | | | | | | | |
| | FÖZ-LSV 7 | 1 | 11,0 | 11 | 3 | 8 | 27,3 | 3 | 1 |
| | FÖZ-LSV 8 | 1 | 10,0 | 10 | 4 | 6 | 10,0 | 1 | 0 |
| | FÖZ-LSV 9 | 1 | 9,0 | 9 | 1 | 8 | 33,3 | 3 | 1 |
| | FÖZ-LSV 10 | 1 | 7,0 | 7 | 5 | 2 | 28,6 | 2 | 1 |
| | **Gesamt** | **4** | | **37** | **13** | **24** | **24,3** | **9** | **3** |
| **364 - Schulzentrum des Sekundarbereichs II Neustadt** | | | | | | | | | |
| | WerkSch 9 | 1 | 17,0 | 17 | 13 | 4 | 29,4 | 5 | 4 |
| | WerkSch 10 | 1 | 13,0 | 13 | 9 | 4 | 53,8 | 7 | 3 |
| | WerkSch 11 | 2 | 9,0 | 18 | 9 | 9 | 33,3 | 6 | 2 |
| | Summe WerkSch | 4 | 12,0 | 48 | 31 | 17 | 37,5 | 18 | 9 |
| | **Gesamt** | **4** | | **48** | **31** | **17** | **37,5** | **18** | **9** |

# Schülerzahlen

Stand: 15.10.2013

| Schule | Klassenstufe | Klassen-verbände Anzahl | Klassen-verbände Freq. | Schüler/innen Gesamt Anzahl | Schüler/innen weibl. Anzahl | Schüler/innen männl. Anzahl | Ausländer % | Ausländer Anzahl | Ausländer weibl. |
|---|---|---|---|---|---|---|---|---|---|
| **436 - Wilhelm-Kaisen-Oberschule** | | | | | | | | | |
| | VBK I | 1 | 11,0 | 11 | 5 | 6 | 100,0 | 11 | 5 |
| | ObSch 5 | 4 | 18,3 | 73 | 29 | 44 | 12,3 | 9 | 4 |
| | ObSch 6 | 4 | 21,3 | 85 | 40 | 45 | 20,0 | 17 | 8 |
| | ObSch 7 | 5 | 23,0 | 115 | 56 | 59 | 18,3 | 21 | 10 |
| | ObSch 8 | 4 | 23,3 | 93 | 40 | 53 | 28,0 | 26 | 12 |
| | ObSch 9 | 3 | 23,7 | 71 | 40 | 31 | 39,4 | 28 | 17 |
| | Summe ObSch | 20 | 21,9 | 437 | 205 | 232 | 23,1 | 101 | 51 |
| | Sek 10 | 3 | 20,7 | 62 | 30 | 32 | 46,8 | 29 | 13 |
| | Summe Sek | 3 | 20,7 | 62 | 30 | 32 | 46,8 | 29 | 13 |
| | **Gesamt** | **24** | | **510** | **240** | **270** | **27,6** | **141** | **69** |
| **506 - Oberschule am Leibnizplatz** | | | | | | | | | |
| | ObSch 5 | 4 | 23,3 | 93 | 41 | 52 | 9,7 | 9 | 3 |
| | ObSch 6 | 4 | 20,8 | 83 | 36 | 47 | 12,0 | 10 | 7 |
| | ObSch 7 | 4 | 20,3 | 81 | 34 | 47 | 9,9 | 8 | 3 |
| | ObSch 8 | 4 | 21,0 | 84 | 42 | 42 | 13,1 | 11 | 4 |
| | Summe ObSch | 16 | 21,3 | 341 | 153 | 188 | 11,1 | 38 | 17 |
| | GS 9 | 4 | 20,5 | 82 | 33 | 49 | 9,8 | 8 | 5 |
| | GS 10 | 4 | 21,0 | 84 | 45 | 39 | 11,9 | 10 | 5 |
| | Summe GS | 8 | 20,8 | 166 | 78 | 88 | 10,8 | 18 | 10 |
| | GO E | 5 | 28,4 | 142 | 85 | 57 | 8,5 | 12 | 9 |
| | GO Q1 | | | 129 | 63 | 66 | 8,5 | 11 | 4 |
| | GO Q2 | | | 128 | 69 | 59 | 6,3 | 8 | 5 |
| | Summe GO | | 79,8 | 399 | 217 | 182 | 7,8 | 31 | 18 |
| | **Gesamt** | **29** | | **906** | **448** | **458** | **9,6** | **87** | **45** |

# Planbezirk

## 23 - Obervieland

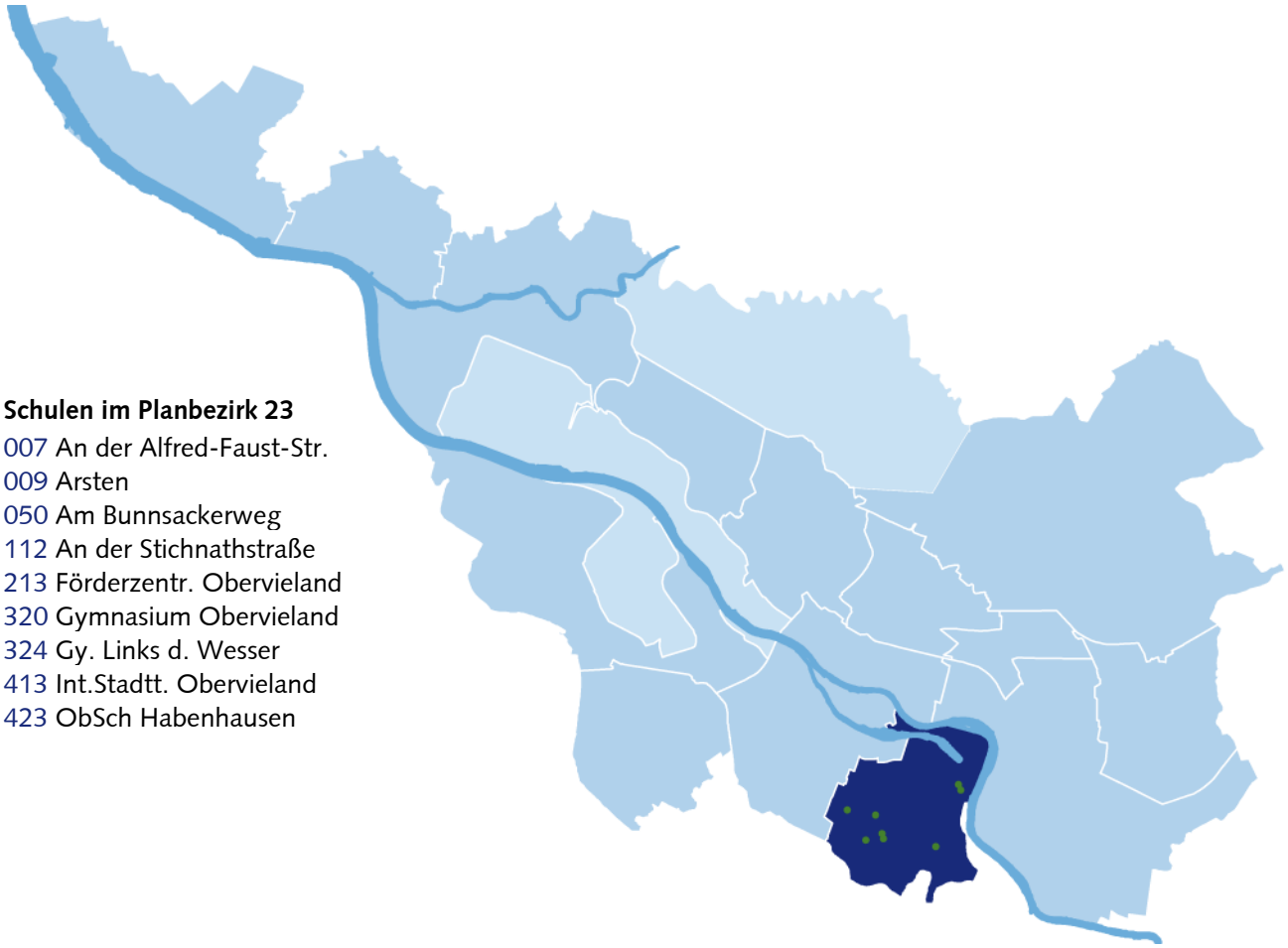

**Schulen im Planbezirk 23**

007 An der Alfred-Faust-Str.
009 Arsten
050 Am Bunnsackerweg
112 An der Stichnathstraße
213 Förderzentr. Obervieland
320 Gymnasium Obervieland
324 Gy. Links d. Wesser
413 Int.Stadtt. Obervieland
423 ObSch Habenhausen

### Entwicklung der Schülerzahlen im Planbezirk 23 - Obervieland

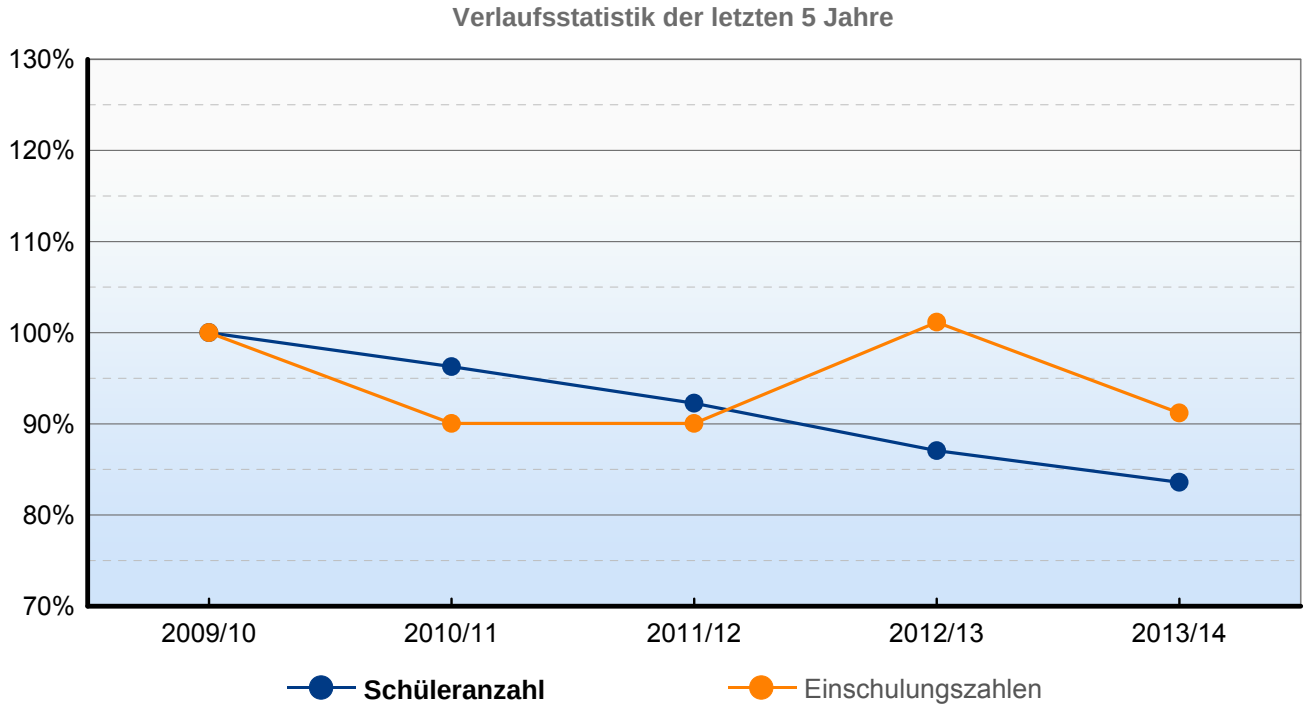

# Schülerzahlen

Stand: 15.10.2013

| Schule | Klassenstufe | Klassen-verbände Anzahl | Klassen-verbände Freq. | Schüler/innen Gesamt Anzahl | Schüler/innen weibl. Anzahl | Schüler/innen männl. Anzahl | Ausländer % | Ausländer Anzahl | Ausländer weibl. |
|---|---|---|---|---|---|---|---|---|---|
| **007 - Schule an der Alfred-Faust-Straße** | | | | | | | | | |
| | G 1 | 4 | 18,3 | 73 | 43 | 30 | 5,5 | 4 | 2 |
| | G 2 | 4 | 21,0 | 84 | 39 | 45 | 4,8 | 4 | 3 |
| | G 3 | 4 | 17,8 | 71 | 31 | 40 | 8,5 | 6 | 2 |
| | G 4 | 4 | 19,0 | 76 | 33 | 43 | 5,3 | 4 | 2 |
| | Summe G | 16 | 19,0 | 304 | 146 | 158 | 5,9 | 18 | 9 |
| | **Gesamt** | **16** | | **304** | **146** | **158** | **5,9** | **18** | **9** |
| **009 - Schule Arsten** | | | | | | | | | |
| | G 1 | 3 | 18,3 | 55 | 25 | 30 | 3,6 | 2 | 2 |
| | G 2 | 3 | 18,3 | 55 | 26 | 29 | 1,8 | 1 | 0 |
| | G 3 | 3 | 21,3 | 64 | 23 | 41 | 3,1 | 2 | 1 |
| | G 4 | 3 | 18,0 | 54 | 25 | 29 | 1,9 | 1 | 1 |
| | Summe G | 12 | 19,0 | 228 | 99 | 129 | 2,6 | 6 | 4 |
| | **Gesamt** | **12** | | **228** | **99** | **129** | **2,6** | **6** | **4** |
| **050 - Schule am Bunnsackerweg** | | | | | | | | | |
| | G 1 | 3 | 19,3 | 58 | 26 | 32 | 0 | 0 | 0 |
| | G 2 | 3 | 20,3 | 61 | 32 | 29 | 1,6 | 1 | 1 |
| | G 3 | 2 | 22,0 | 44 | 17 | 27 | 0 | 0 | 0 |
| | G 4 | 3 | 19,0 | 57 | 34 | 23 | 8,8 | 5 | 2 |
| | Summe G | 11 | 20,0 | 220 | 109 | 111 | 2,7 | 6 | 3 |
| | **Gesamt** | **11** | | **220** | **109** | **111** | **2,7** | **6** | **3** |
| **112 - Schule an der Stichnathstraße** | | | | | | | | | |
| | VBK G | 1 | 5,0 | 5 | 2 | 3 | 60,0 | 3 | 2 |
| | G 1 | 3 | 18,3 | 55 | 25 | 30 | 12,7 | 7 | 3 |
| | G 2 | 3 | 21,7 | 65 | 35 | 30 | 26,2 | 17 | 7 |
| | G 3 | 3 | 21,3 | 64 | 30 | 34 | 25,0 | 16 | 7 |
| | G 4 | 3 | 17,7 | 53 | 26 | 27 | 34,0 | 18 | 12 |
| | Summe G | 12 | 19,8 | 237 | 116 | 121 | 24,5 | 58 | 29 |
| | **Gesamt** | **13** | | **242** | **118** | **124** | **25,2** | **61** | **31** |
| **213 - Förderzentrum Obervieland** | | | | | | | | | |
| | FÖZ-LSV 9 | 1 | 8,0 | 8 | 3 | 5 | 37,5 | 3 | 0 |
| | FÖZ-LSV 10 | 1 | 10,0 | 10 | 5 | 5 | 20,0 | 2 | 2 |
| | **Gesamt** | **2** | | **18** | **8** | **10** | **27,8** | **5** | **2** |
| **320 - Gymnasium Obervieland** | | | | | | | | | |
| | GY 9 | 3 | 30,3 | 91 | 32 | 59 | 7,7 | 7 | 3 |
| | Summe GY | 3 | 30,3 | 91 | 32 | 59 | 7,7 | 7 | 3 |
| | GO E | 6 | 24,0 | 144 | 74 | 70 | 12,5 | 18 | 8 |
| | GO Q1 | | | 139 | 72 | 67 | 14,4 | 20 | 13 |
| | GO Q2 | | | 131 | 60 | 71 | 9,9 | 13 | 6 |
| | Summe GO | | 69,0 | 414 | 206 | 208 | 12,3 | 51 | 27 |
| | **Gesamt** | **9** | | **505** | **238** | **267** | **11,5** | **58** | **30** |

# Schülerzahlen

Stand: 15.10.2013

| Schule | Klassenstufe | Klassen-verbände Anzahl | Klassen-verbände Freq. | Schüler/innen Gesamt Anzahl | Schüler/innen weibl. Anzahl | Schüler/innen männl. Anzahl | Ausländer % | Ausländer Anzahl | Ausländer weibl. |
|---|---|---|---|---|---|---|---|---|---|
| **324 - Gymnasium Links der Weser** | | | | | | | | | |
| | VBK I | 1 | 14,0 | 14 | 6 | 8 | 85,7 | 12 | 5 |
| | GY 5 | 6 | 24,0 | 144 | 62 | 82 | 11,1 | 16 | 10 |
| | GY 6 | 6 | 22,5 | 135 | 59 | 76 | 14,1 | 19 | 7 |
| | GY 7 | 6 | 23,3 | 140 | 65 | 75 | 9,3 | 13 | 7 |
| | GY 8 | 7 | 25,0 | 175 | 75 | 100 | 15,4 | 27 | 10 |
| | Summe GY | 25 | 23,8 | 594 | 261 | 333 | 12,6 | 75 | 34 |
| | **Gesamt** | **26** | | **608** | **267** | **341** | **14,3** | **87** | **39** |
| **413 - Integrierte Stadtteilschule Obervieland** | | | | | | | | | |
| | GS 9 | 5 | 20,6 | 103 | 55 | 48 | 25,2 | 26 | 13 |
| | GS 10 | 4 | 23,8 | 95 | 31 | 64 | 18,9 | 18 | 7 |
| | Summe GS | 9 | 22,0 | 198 | 86 | 112 | 22,2 | 44 | 20 |
| | **Gesamt** | **9** | | **198** | **86** | **112** | **22,2** | **44** | **20** |
| **423 - Oberschule Habenhausen** | | | | | | | | | |
| | ObSch 5 | 5 | 23,8 | 119 | 52 | 67 | 2,5 | 3 | 1 |
| | ObSch 6 | 4 | 24,0 | 96 | 48 | 48 | 6,3 | 6 | 3 |
| | ObSch 7 | 4 | 23,8 | 95 | 47 | 48 | 10,5 | 10 | 5 |
| | ObSch 8 | 5 | 24,0 | 120 | 57 | 63 | 12,5 | 15 | 5 |
| | Summe ObSch | 18 | 23,9 | 430 | 204 | 226 | 7,9 | 34 | 14 |
| | Sek 9 | 2 | 23,5 | 47 | 22 | 25 | 10,6 | 5 | 3 |
| | Sek 10 | 2 | 23,0 | 46 | 19 | 27 | 13,0 | 6 | 0 |
| | Summe Sek | 4 | 23,3 | 93 | 41 | 52 | 11,8 | 11 | 3 |
| | GY 9 | 3 | 30,7 | 92 | 50 | 42 | 4,3 | 4 | 2 |
| | Summe GY | 3 | 30,7 | 92 | 50 | 42 | 4,3 | 4 | 2 |
| | **Gesamt** | **25** | | **615** | **295** | **320** | **8,0** | **49** | **19** |

# Planbezirk

## 24 - Huchting

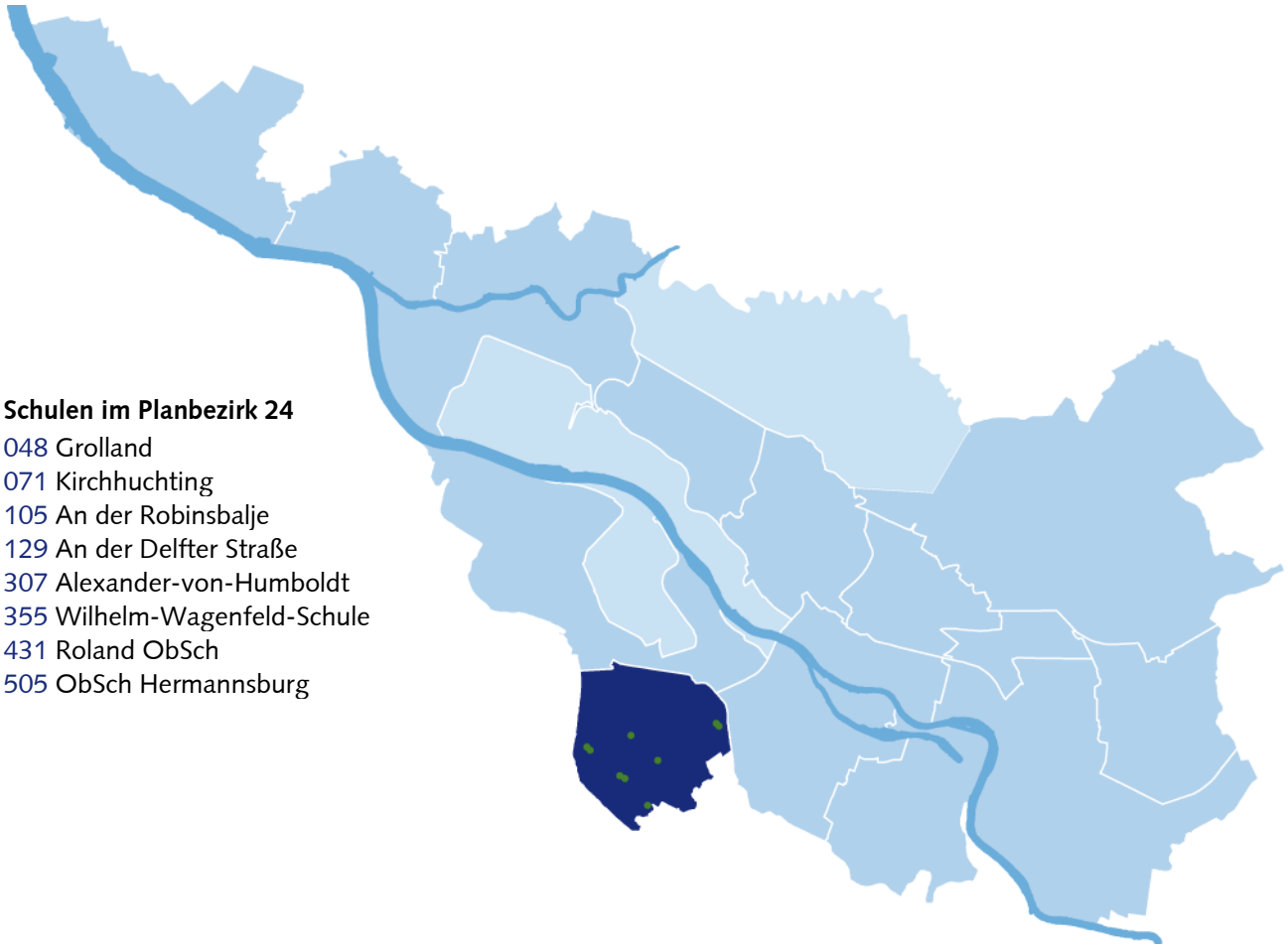

**Schulen im Planbezirk 24**

048 Grolland
071 Kirchhuchting
105 An der Robinsbalje
129 An der Delfter Straße
307 Alexander-von-Humboldt
355 Wilhelm-Wagenfeld-Schule
431 Roland ObSch
505 ObSch Hermannsburg

### Entwicklung der Schülerzahlen im Planbezirk 24 - Huchting

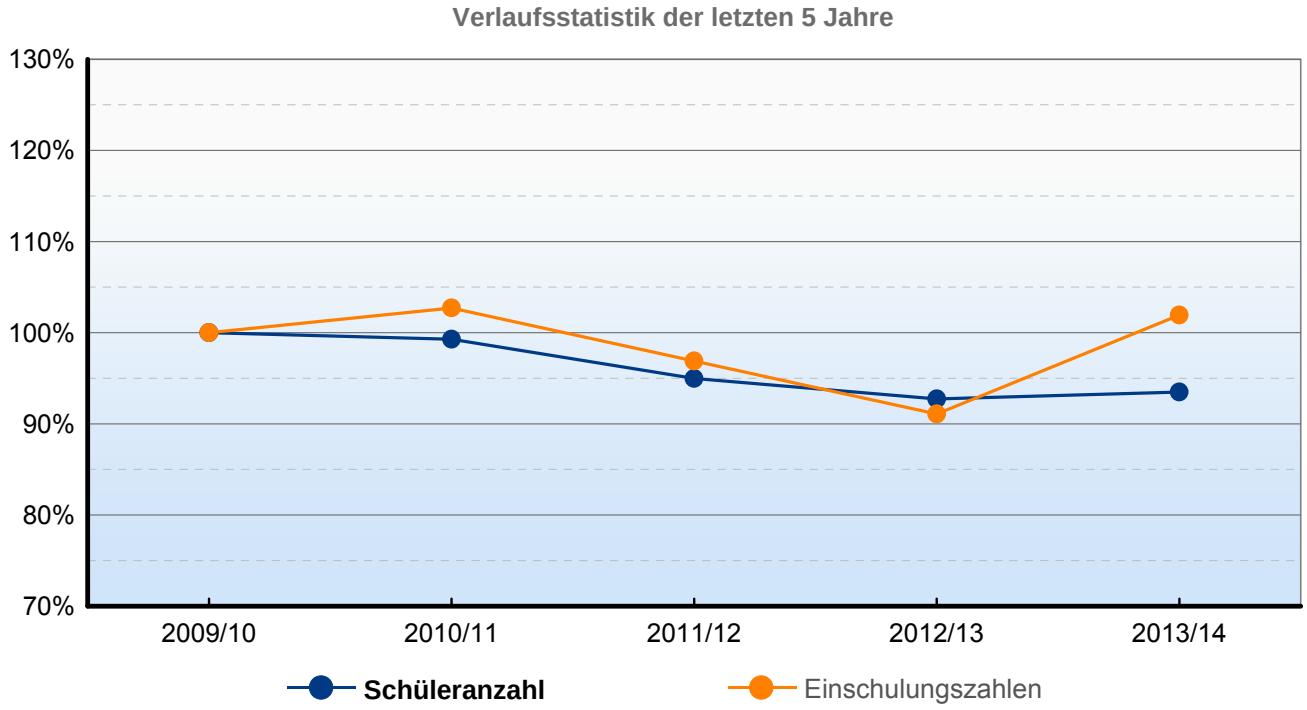

# Schülerzahlen

Stand: 15.10.2013

| Schule | Klassenstufe | Klassen-verbände Anzahl | Klassen-verbände Freq. | Schüler/innen Gesamt Anzahl | Schüler/innen weibl. Anzahl | Schüler/innen männl. Anzahl | Ausländer % | Ausländer Anzahl | Ausländer weibl. |
|---|---|---|---|---|---|---|---|---|---|
| **048 - Schule Grolland** | | | | | | | | | |
| | G 1 | 2 | 23,0 | 46 | 28 | 18 | 0 | 0 | 0 |
| | G 2 | 2 | 19,5 | 39 | 16 | 23 | 2,6 | 1 | 0 |
| | G 3 | 2 | 21,5 | 43 | 17 | 26 | 4,7 | 2 | 0 |
| | G 4 | 2 | 24,0 | 48 | 25 | 23 | 4,2 | 2 | 1 |
| | Summe G | 8 | 22,0 | 176 | 86 | 90 | 2,8 | 5 | 1 |
| | **Gesamt** | **8** | | **176** | **86** | **90** | **2,8** | **5** | **1** |
| **071 - Schule Kirchhuchting** | | | | | | | | | |
| | G 1 | 2 | 21,0 | 42 | 24 | 18 | 11,9 | 5 | 2 |
| | G 2 | 2 | 20,0 | 40 | 21 | 19 | 15,0 | 6 | 4 |
| | G 3 | 2 | 20,0 | 40 | 21 | 19 | 17,5 | 7 | 5 |
| | G 4 | 2 | 21,5 | 43 | 20 | 23 | 16,3 | 7 | 3 |
| | Summe G | 8 | 20,6 | 165 | 86 | 79 | 15,2 | 25 | 14 |
| | **Gesamt** | **8** | | **165** | **86** | **79** | **15,2** | **25** | **14** |
| **105 - Schule an der Robinsbalje** | | | | | | | | | |
| | VBK G | 1 | 15,0 | 15 | 9 | 6 | 100,0 | 15 | 9 |
| | G 1 | 4 | 17,0 | 68 | 34 | 34 | 19,1 | 13 | 4 |
| | G 2 | 3 | 21,3 | 64 | 31 | 33 | 21,9 | 14 | 8 |
| | G 3 | 3 | 19,0 | 57 | 25 | 32 | 24,6 | 14 | 9 |
| | G 4 | 3 | 22,3 | 67 | 32 | 35 | 22,4 | 15 | 5 |
| | Summe G | 13 | 19,7 | 256 | 122 | 134 | 21,9 | 56 | 26 |
| | **Gesamt** | **14** | | **271** | **131** | **140** | **26,2** | **71** | **35** |
| **129 - Schule an der Delfter Straße** | | | | | | | | | |
| | G 1 | 5 | 22,8 | 114 | 49 | 65 | 7,9 | 9 | 5 |
| | G 2 | 5 | 22,0 | 110 | 55 | 55 | 7,3 | 8 | 4 |
| | G 3 | 5 | 19,2 | 96 | 44 | 52 | 15,6 | 15 | 5 |
| | G 4 | 5 | 21,2 | 106 | 54 | 52 | 15,1 | 16 | 8 |
| | Summe G | 20 | 21,3 | 426 | 202 | 224 | 11,3 | 48 | 22 |
| | **Gesamt** | **20** | | **426** | **202** | **224** | **11,3** | **48** | **22** |
| **307 - Alexander-von-Humboldt-Gymnasium** | | | | | | | | | |
| | VBK II | 2 | 17,0 | 34 | 12 | 22 | 97,1 | 33 | 12 |
| | GY 5 | 4 | 22,8 | 91 | 50 | 41 | 9,9 | 9 | 6 |
| | GY 6 | 4 | 25,3 | 101 | 51 | 50 | 8,9 | 9 | 6 |
| | GY 7 | 3 | 28,3 | 85 | 42 | 43 | 5,9 | 5 | 2 |
| | GY 8 | 4 | 25,0 | 100 | 50 | 50 | 12,0 | 12 | 6 |
| | GY 9 | 4 | 26,0 | 104 | 53 | 51 | 15,4 | 16 | 10 |
| | Summe GY | 19 | 25,3 | 481 | 246 | 235 | 10,6 | 51 | 30 |
| | GO E | 5 | 26,8 | 134 | 62 | 72 | 20,9 | 28 | 13 |
| | GO Q1 | | | 109 | 53 | 56 | 15,6 | 17 | 11 |
| | GO Q2 | | | 82 | 47 | 35 | 9,8 | 8 | 4 |
| | Summe GO | | 65,0 | 325 | 162 | 163 | 16,3 | 53 | 28 |
| | **Gesamt** | **26** | | **840** | **420** | **420** | **16,3** | **137** | **70** |

# Schülerzahlen

Stand: 15.10.2013

| Schule | Klassenstufe | Klassen-verbände Anzahl | Klassen-verbände Freq. | Schüler/innen Gesamt Anzahl | Schüler/innen weibl. Anzahl | Schüler/innen männl. Anzahl | Ausländer % | Ausländer Anzahl | Ausländer weibl. |
|---|---|---|---|---|---|---|---|---|---|
| **355 - Wilhelm Wagenfeld Schule** | | | | | | | | | |
| | WerkSch 9 | 1 | 13,0 | 13 | 13 | 0 | 30,8 | 4 | 4 |
| | WerkSch 10 | 1 | 14,0 | 14 | 13 | 1 | 21,4 | 3 | 3 |
| | WerkSch 11 | 1 | 14,0 | 14 | 12 | 2 | 14,3 | 2 | 2 |
| | Summe WerkSch | 3 | 13,7 | 41 | 38 | 3 | 22,0 | 9 | 9 |
| | **Gesamt** | **3** | | **41** | **38** | **3** | **22,0** | **9** | **9** |
| **431 - Roland zu Bremen Oberschule** | | | | | | | | | |
| | VBK I | 2 | 5,5 | 11 | 2 | 9 | 90,9 | 10 | 2 |
| | ObSch 5 | 4 | 21,3 | 85 | 50 | 35 | 18,8 | 16 | 7 |
| | ObSch 6 | 3 | 19,0 | 57 | 20 | 37 | 22,8 | 13 | 5 |
| | ObSch 7 | 3 | 21,7 | 65 | 34 | 31 | 27,7 | 18 | 10 |
| | ObSch 8 | 3 | 23,0 | 69 | 38 | 31 | 36,2 | 25 | 16 |
| | ObSch 9 | 5 | 21,6 | 108 | 45 | 63 | 28,7 | 31 | 12 |
| | Summe ObSch | 18 | 21,3 | 384 | 187 | 197 | 26,8 | 103 | 50 |
| | Sek 10 | 4 | 17,5 | 70 | 26 | 44 | 34,3 | 24 | 14 |
| | Summe Sek | 4 | 17,5 | 70 | 26 | 44 | 34,3 | 24 | 14 |
| | **Gesamt** | **24** | | **465** | **215** | **250** | **29,5** | **137** | **66** |
| **505 - Oberschule an der Hermannsburg** | | | | | | | | | |
| | ObSch 5 | 3 | 22,0 | 66 | 24 | 42 | 13,6 | 9 | 4 |
| | ObSch 6 | 4 | 21,3 | 85 | 32 | 53 | 14,1 | 12 | 4 |
| | ObSch 7 | 4 | 21,5 | 86 | 40 | 46 | 12,8 | 11 | 8 |
| | ObSch 8 | 4 | 21,0 | 84 | 36 | 48 | 17,9 | 15 | 7 |
| | Summe ObSch | 15 | 21,4 | 321 | 132 | 189 | 14,6 | 47 | 23 |
| | GS 9 | 4 | 22,5 | 90 | 40 | 50 | 12,2 | 11 | 5 |
| | GS 10 | 4 | 22,0 | 88 | 40 | 48 | 14,8 | 13 | 7 |
| | Summe GS | 8 | 22,3 | 178 | 80 | 98 | 13,5 | 24 | 12 |
| | **Gesamt** | **23** | | **499** | **212** | **287** | **14,2** | **71** | **35** |

# Planbezirk

## 25 - Woltmershausen

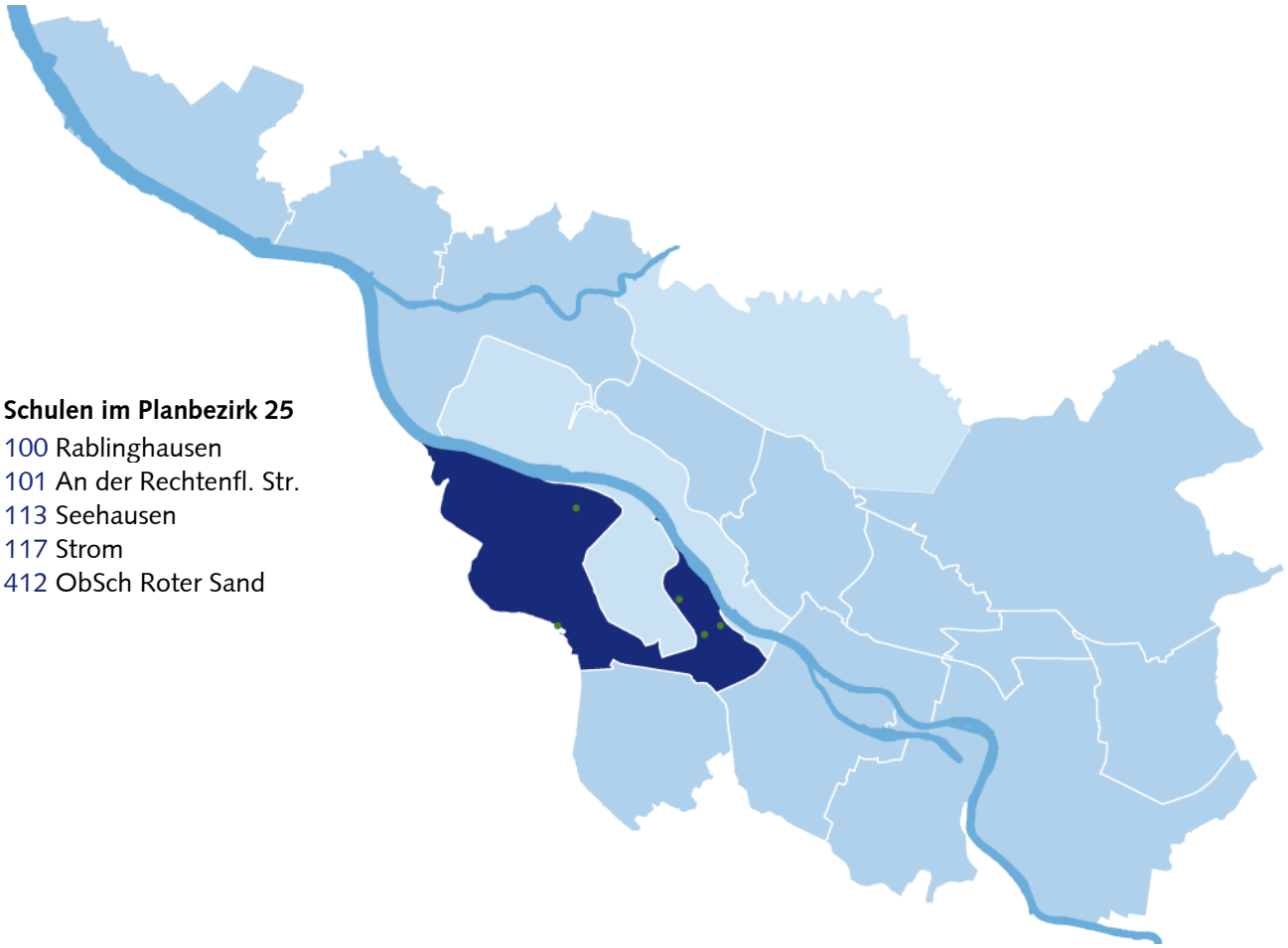

**Schulen im Planbezirk 25**

100 Rablinghausen
101 An der Rechtenfl. Str.
113 Seehausen
117 Strom
412 ObSch Roter Sand

### Entwicklung der Schülerzahlen im Planbezirk 25 - Woltmershausen

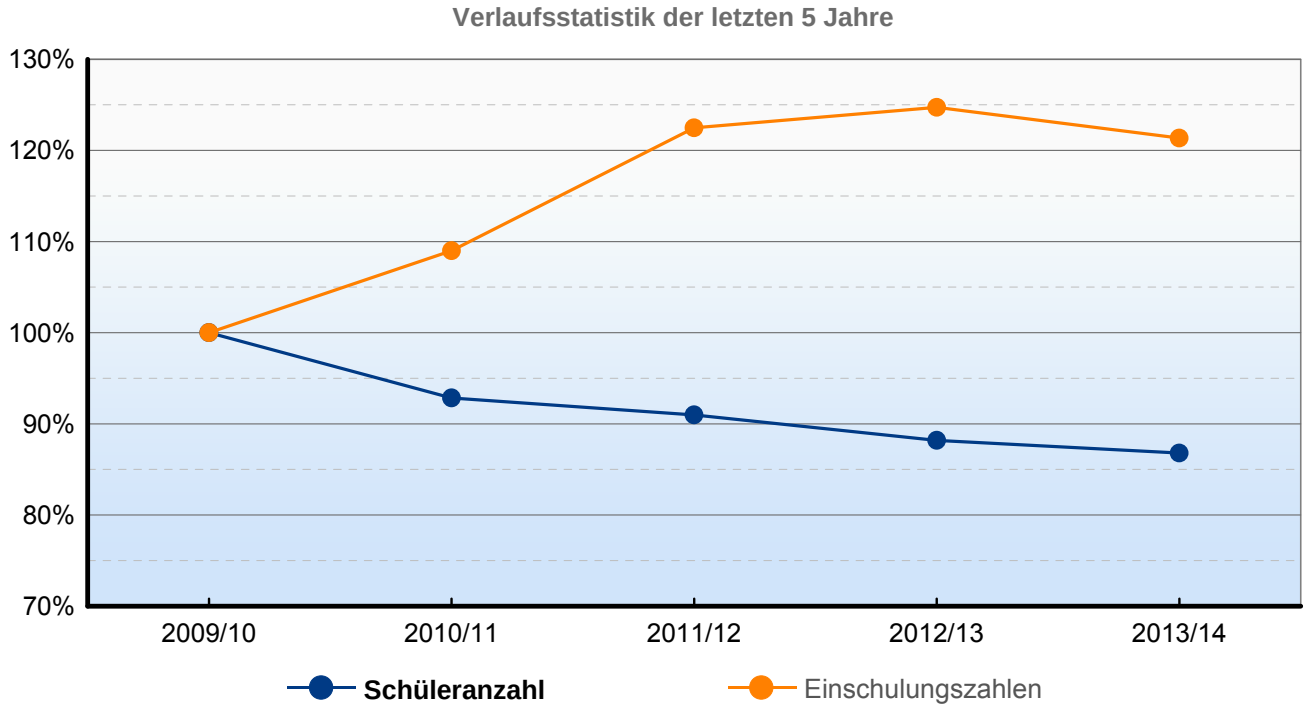

# Schülerzahlen

Stand: 15.10.2013

| Schule | Klassenstufe | Klassen-verbände Anzahl | Klassen-verbände Freq. | Schüler/innen Gesamt Anzahl | Schüler/innen weibl. Anzahl | Schüler/innen männl. Anzahl | Ausländer % | Ausländer Anzahl | Ausländer weibl. |
|---|---|---|---|---|---|---|---|---|---|
| **100 - Schule Rablinghausen** | | | | | | | | | |
| | G 1 | 2 | 22,0 | 44 | 23 | 21 | 4,5 | 2 | 2 |
| | G 2 | 2 | 22,0 | 44 | 23 | 21 | 2,3 | 1 | 1 |
| | G 3 | 2 | 20,5 | 41 | 15 | 26 | 7,3 | 3 | 1 |
| | G 4 | 2 | 18,5 | 37 | 9 | 28 | 5,4 | 2 | 0 |
| | Summe G | 8 | 20,8 | 166 | 70 | 96 | 4,8 | 8 | 4 |
| | **Gesamt** | **8** | | **166** | **70** | **96** | **4,8** | **8** | **4** |
| **101 - Schule an der Rechtenflether Str.** | | | | | | | | | |
| | G 1 | 3 | 20,3 | 61 | 33 | 28 | 6,6 | 4 | 2 |
| | G 2 | 3 | 20,0 | 60 | 33 | 27 | 10,0 | 6 | 4 |
| | G 3 | 3 | 19,0 | 57 | 32 | 25 | 10,5 | 6 | 4 |
| | G 4 | 3 | 16,7 | 50 | 20 | 30 | 4,0 | 2 | 0 |
| | Summe G | 12 | 19,0 | 228 | 118 | 110 | 7,9 | 18 | 10 |
| | **Gesamt** | **12** | | **228** | **118** | **110** | **7,9** | **18** | **10** |
| **113 - Schule Seehausen** | | | | | | | | | |
| | G 1 | | | 3 | 3 | 0 | 0 | 0 | 0 |
| | G 2 | 1 | 8,0 | 8 | 3 | 5 | 0 | 0 | 0 |
| | G 3 | | | 2 | 1 | 1 | 0 | 0 | 0 |
| | G 4 | 1 | 8,0 | 8 | 3 | 5 | 0 | 0 | 0 |
| | Summe G | 2 | 10,5 | 21 | 10 | 11 | 0 | 0 | 0 |
| | **Gesamt** | **2** | | **21** | **10** | **11** | **0** | **0** | **0** |
| **117 - Schule Strom** | | | | | | | | | |
| | G 1 | | | 2 | 1 | 1 | 0 | 0 | 0 |
| | G 2 | 1 | 4,0 | 4 | 3 | 1 | 0 | 0 | 0 |
| | G 3 | 1 | 8,0 | 8 | 5 | 3 | 0 | 0 | 0 |
| | G 4 | | | 5 | 2 | 3 | 0 | 0 | 0 |
| | Summe G | | 9,5 | 19 | 11 | 8 | 0 | 0 | 0 |
| | **Gesamt** | **2** | | **19** | **11** | **8** | **0** | **0** | **0** |
| **412 - Oberschule Roter Sand** | | | | | | | | | |
| | ObSch 5 | 3 | 22,3 | 67 | 30 | 37 | 10,4 | 7 | 4 |
| | ObSch 6 | 4 | 21,0 | 84 | 53 | 31 | 9,5 | 8 | 6 |
| | ObSch 7 | 5 | 19,8 | 99 | 51 | 48 | 11,1 | 11 | 7 |
| | ObSch 8 | 4 | 23,8 | 95 | 46 | 49 | 13,7 | 13 | 6 |
| | ObSch 9 | 4 | 21,3 | 85 | 40 | 45 | 14,1 | 12 | 5 |
| | Summe ObSch | 20 | 21,5 | 430 | 220 | 210 | 11,9 | 51 | 28 |
| | Sek 10 | 3 | 23,0 | 69 | 31 | 38 | 14,5 | 10 | 6 |
| | Summe Sek | 3 | 23,0 | 69 | 31 | 38 | 14,5 | 10 | 6 |
| | **Gesamt** | **23** | | **499** | **251** | **248** | **12,2** | **61** | **34** |

# Planbezirk

## 31 - Mitte/östl. Vorstadt

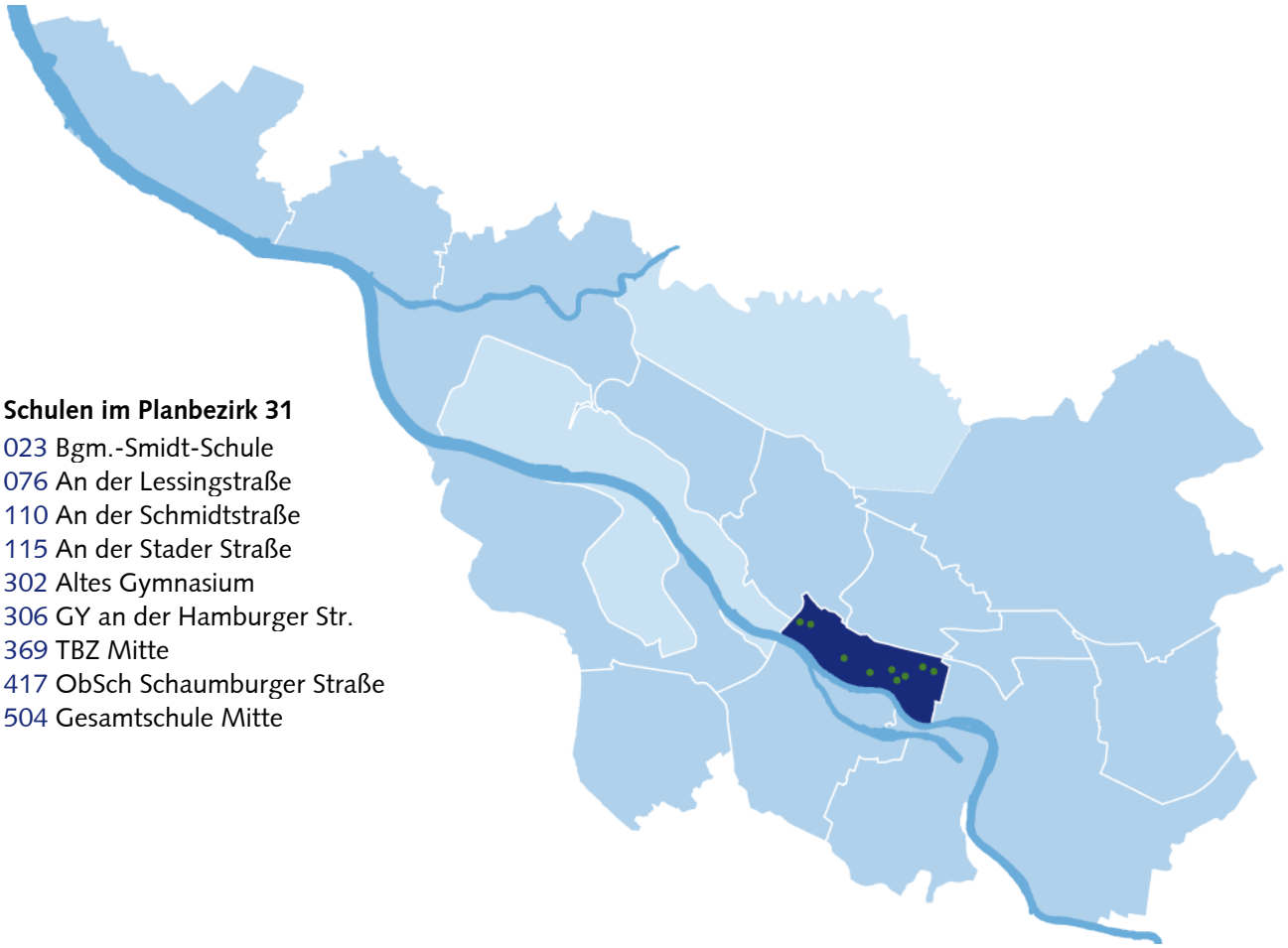

**Schulen im Planbezirk 31**

023 Bgm.-Smidt-Schule
076 An der Lessingstraße
110 An der Schmidtstraße
115 An der Stader Straße
302 Altes Gymnasium
306 GY an der Hamburger Str.
369 TBZ Mitte
417 ObSch Schaumburger Straße
504 Gesamtschule Mitte

### Entwicklung der Schülerzahlen im Planbezirk 31 - Mitte/östl. Vorstadt

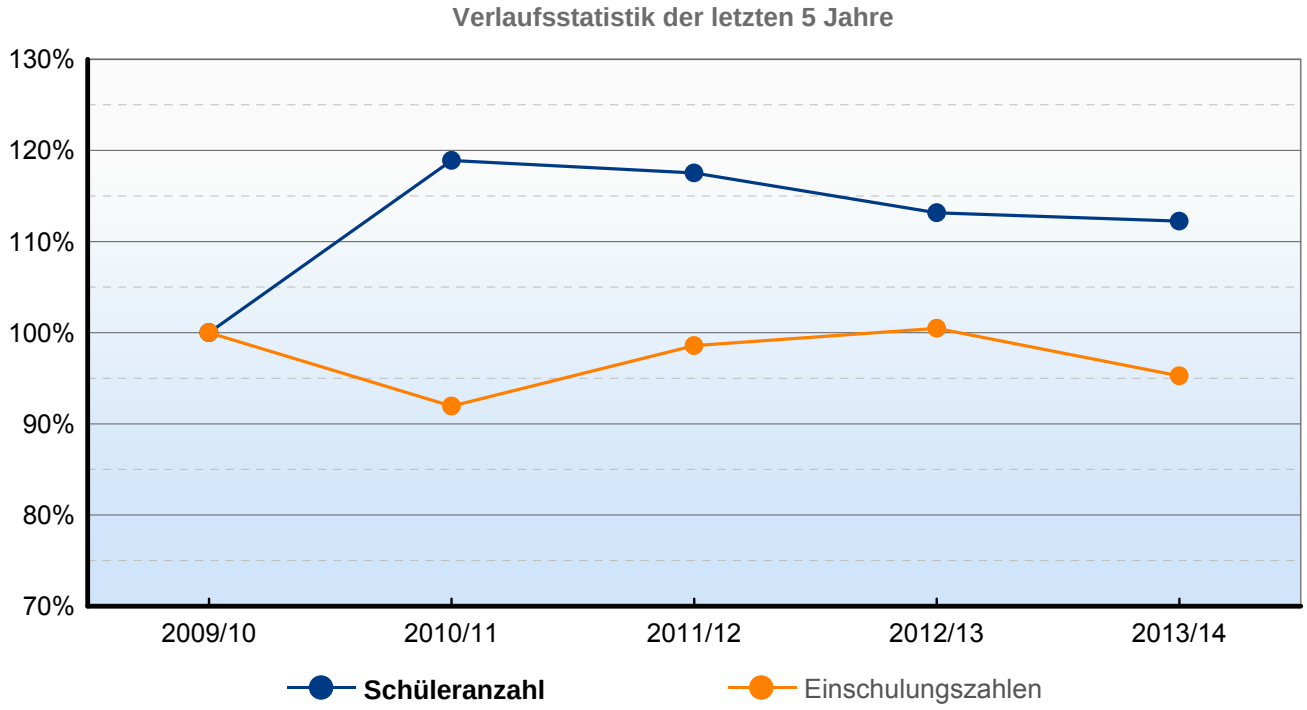

# Schülerzahlen

Stand: 15.10.2013

| Schule | Klassenstufe | Klassen-verbände Anzahl | Klassen-verbände Freq. | Schüler/innen Gesamt Anzahl | Schüler/innen weibl. Anzahl | Schüler/innen männl. Anzahl | Ausländer % | Ausländer Anzahl | Ausländer weibl. |
|---|---|---|---|---|---|---|---|---|---|
| **023 - Bürgermeister-Smidt-Schule** | | | | | | | | | |
| | G 1 | 2 | 21,0 | 42 | 24 | 18 | 4,8 | 2 | 0 |
| | G 2 | 2 | 22,0 | 44 | 23 | 21 | 2,3 | 1 | 1 |
| | G 3 | 2 | 22,0 | 44 | 21 | 23 | 0 | 0 | 0 |
| | G 4 | 2 | 18,0 | 36 | 15 | 21 | 2,8 | 1 | 0 |
| | Summe G | 8 | 20,8 | 166 | 83 | 83 | 2,4 | 4 | 1 |
| | **Gesamt** | **8** | | **166** | **83** | **83** | **2,4** | **4** | **1** |
| **076 - Schule an der Lessingstraße** | | | | | | | | | |
| | G 1 | 3 | 19,3 | 58 | 19 | 39 | 0 | 0 | 0 |
| | G 2 | 3 | 19,7 | 59 | 38 | 21 | 3,4 | 2 | 2 |
| | G 3 | 3 | 18,3 | 55 | 32 | 23 | 5,5 | 3 | 1 |
| | G 4 | 3 | 19,0 | 57 | 26 | 31 | 5,3 | 3 | 0 |
| | Summe G | 12 | 19,1 | 229 | 115 | 114 | 3,5 | 8 | 3 |
| | **Gesamt** | **12** | | **229** | **115** | **114** | **3,5** | **8** | **3** |
| **110 - Schule an der Schmidtstraße** | | | | | | | | | |
| | G 1 | 2 | 21,0 | 42 | 26 | 16 | 2,4 | 1 | 0 |
| | G 2 | 2 | 24,0 | 48 | 19 | 29 | 4,2 | 2 | 1 |
| | G 3 | 2 | 19,0 | 38 | 19 | 19 | 5,3 | 2 | 2 |
| | G 4 | 2 | 19,5 | 39 | 17 | 22 | 0 | 0 | 0 |
| | Summe G | 8 | 20,9 | 167 | 81 | 86 | 3,0 | 5 | 3 |
| | **Gesamt** | **8** | | **167** | **81** | **86** | **3,0** | **5** | **3** |
| **115 - Schule an der Stader Straße** | | | | | | | | | |
| | G 1 | 3 | 20,7 | 62 | 24 | 38 | 3,2 | 2 | 0 |
| | G 2 | 3 | 22,0 | 66 | 40 | 26 | 9,1 | 6 | 4 |
| | G 3 | 3 | 21,3 | 64 | 31 | 33 | 6,3 | 4 | 3 |
| | G 4 | 3 | 22,3 | 67 | 32 | 35 | 3,0 | 2 | 1 |
| | Summe G | 12 | 21,6 | 259 | 127 | 132 | 5,4 | 14 | 8 |
| | **Gesamt** | **12** | | **259** | **127** | **132** | **5,4** | **14** | **8** |
| **302 - Altes Gymnasium** | | | | | | | | | |
| | GY 5 | 4 | 28,0 | 112 | 57 | 55 | 3,6 | 4 | 1 |
| | GY 6 | 4 | 29,8 | 119 | 65 | 54 | 7,6 | 9 | 7 |
| | GY 7 | 4 | 27,3 | 109 | 58 | 51 | 3,7 | 4 | 3 |
| | GY 8 | 4 | 27,3 | 109 | 60 | 49 | 3,7 | 4 | 3 |
| | GY 9 | 4 | 26,8 | 107 | 55 | 52 | 13,1 | 14 | 8 |
| | Summe GY | 20 | 27,8 | 556 | 295 | 261 | 6,3 | 35 | 22 |
| | GO E | 5 | 30,2 | 151 | 90 | 61 | 6,6 | 10 | 8 |
| | GO Q1 | | | 134 | 71 | 63 | 7,5 | 10 | 8 |
| | GO Q2 | | | 113 | 65 | 48 | 5,3 | 6 | 4 |
| | Summe GO | | 79,6 | 398 | 226 | 172 | 6,5 | 26 | 20 |
| | **Gesamt** | **25** | | **954** | **521** | **433** | **6,4** | **61** | **42** |

# Schülerzahlen

Stand: 15.10.2013

| Schule | Klassenstufe | Klassen-verbände Anzahl | Klassen-verbände Freq. | Schüler/innen Gesamt Anzahl | Schüler/innen weibl. Anzahl | Schüler/innen männl. Anzahl | Ausländer % | Ausländer Anzahl | Ausländer weibl. |
|---|---|---|---|---|---|---|---|---|---|
| **306 - Gymnasium an der Hamburger Straße** | | | | | | | | | |
| | GY 5 | 3 | 27,0 | 81 | 45 | 36 | 2,5 | 2 | 1 |
| | GY 6 | 3 | 28,3 | 85 | 43 | 42 | 1,2 | 1 | 1 |
| | GY 7 | 3 | 27,7 | 83 | 43 | 40 | 4,8 | 4 | 2 |
| | GY 8 | 3 | 27,7 | 83 | 38 | 45 | 6,0 | 5 | 4 |
| | GY 9 | 4 | 27,3 | 109 | 61 | 48 | 7,3 | 8 | 5 |
| | Summe GY | 16 | 27,6 | 441 | 230 | 211 | 4,5 | 20 | 13 |
| | GO E | 5 | 26,8 | 134 | 75 | 59 | 10,4 | 14 | 4 |
| | GO Q1 | | | 121 | 67 | 54 | 4,1 | 5 | 3 |
| | GO Q2 | | | 129 | 69 | 60 | 5,4 | 7 | 3 |
| | Summe GO | | 76,8 | 384 | 211 | 173 | 6,8 | 26 | 10 |
| | **Gesamt** | **21** | | **825** | **441** | **384** | **5,6** | **46** | **23** |
| **369 - Technisches Bildungszentrum Mitte** | | | | | | | | | |
| | WerkSch 9 | 1 | 15,0 | 15 | 0 | 15 | 13,3 | 2 | 0 |
| | WerkSch 10 | 1 | 12,0 | 12 | 0 | 12 | 8,3 | 1 | 0 |
| | WerkSch 11 | 1 | 9,0 | 9 | 0 | 9 | 11,1 | 1 | 0 |
| | Summe WerkSch | 3 | 12,0 | 36 | 0 | 36 | 11,1 | 4 | 0 |
| | **Gesamt** | **3** | | **36** | **0** | **36** | **11,1** | **4** | **0** |
| **417 - Oberschule an der Schaumburger Straße** | | | | | | | | | |
| | VBK I | 1 | 15,0 | 15 | 10 | 5 | 86,7 | 13 | 8 |
| | ObSch 5 | 4 | 20,0 | 80 | 37 | 43 | 11,3 | 9 | 5 |
| | ObSch 6 | 3 | 22,3 | 67 | 26 | 41 | 14,9 | 10 | 4 |
| | ObSch 7 | 3 | 18,0 | 54 | 15 | 39 | 13,0 | 7 | 3 |
| | ObSch 8 | 6 | 24,3 | 146 | 66 | 80 | 15,8 | 23 | 10 |
| | Summe ObSch | 16 | 21,7 | 347 | 144 | 203 | 14,1 | 49 | 22 |
| | Sek 9 | 3 | 21,0 | 63 | 31 | 32 | 30,2 | 19 | 9 |
| | Sek 10 | 3 | 23,7 | 71 | 26 | 45 | 15,5 | 11 | 4 |
| | Summe Sek | 6 | 22,3 | 134 | 57 | 77 | 22,4 | 30 | 13 |
| | GY 9 | 2 | 22,5 | 45 | 25 | 20 | 8,9 | 4 | 0 |
| | Summe GY | 2 | 22,5 | 45 | 25 | 20 | 8,9 | 4 | 0 |
| | **Gesamt** | **25** | | **541** | **236** | **305** | **17,7** | **96** | **43** |
| **504 - Gesamtschule Bremen-Mitte an der Hemelinger Straße** | | | | | | | | | |
| | ObSch 5 | 5 | 23,2 | 116 | 60 | 56 | 5,2 | 6 | 3 |
| | ObSch 6 | 5 | 22,2 | 111 | 54 | 57 | 1,8 | 2 | 1 |
| | ObSch 7 | 6 | 22,3 | 134 | 57 | 77 | 3,0 | 4 | 0 |
| | ObSch 8 | 5 | 23,6 | 118 | 63 | 55 | 5,1 | 6 | 4 |
| | Summe ObSch | 21 | 22,8 | 479 | 234 | 245 | 3,8 | 18 | 8 |
| | GS 9 | 5 | 22,4 | 112 | 57 | 55 | 3,6 | 4 | 3 |
| | GS 10 | 5 | 21,2 | 106 | 33 | 73 | 2,8 | 3 | 0 |
| | Summe GS | 10 | 21,8 | 218 | 90 | 128 | 3,2 | 7 | 3 |
| | **Gesamt** | **31** | | **697** | **324** | **373** | **3,6** | **25** | **11** |

# Planbezirk

## 32 - Schwachhausen

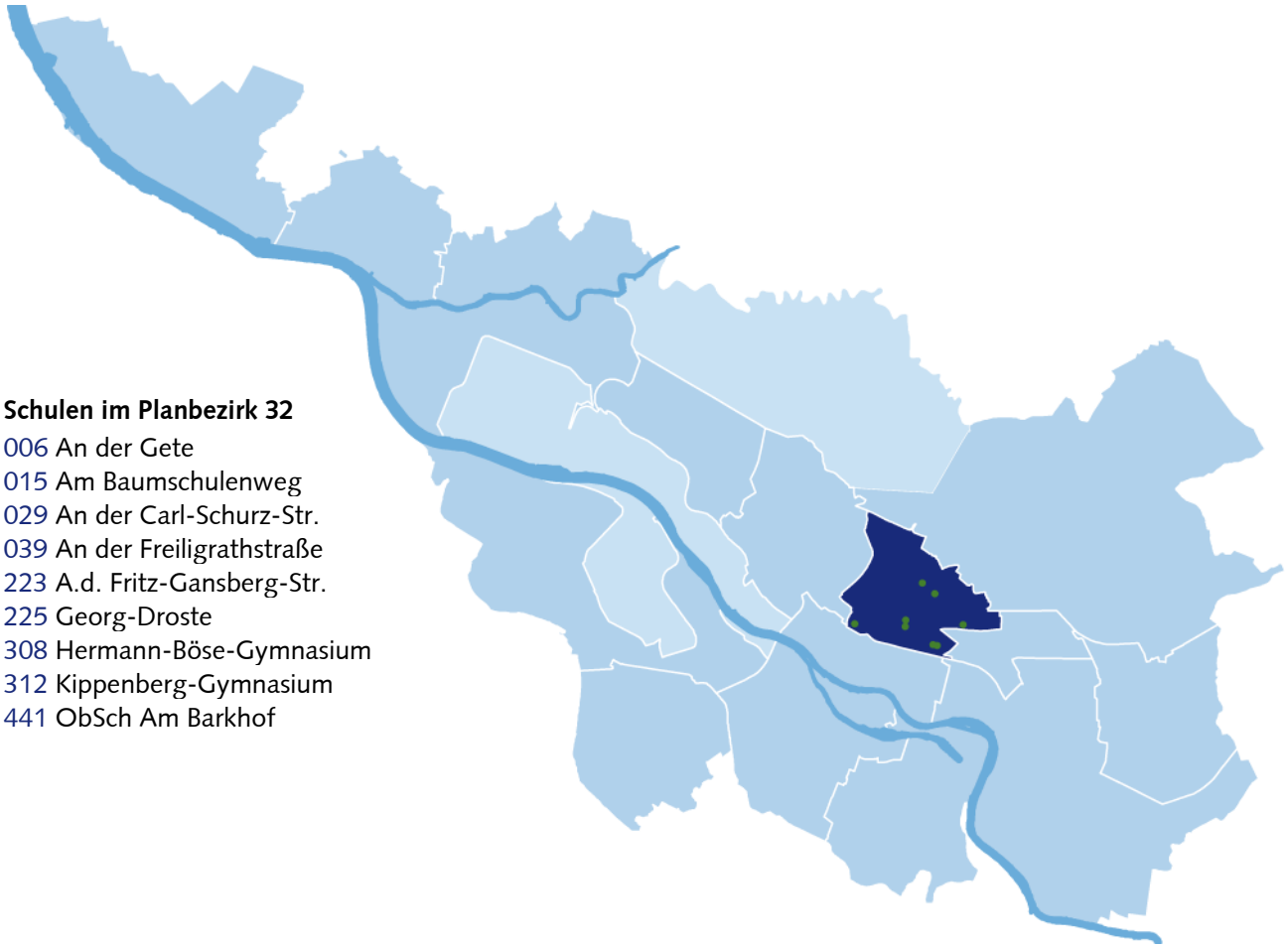

**Schulen im Planbezirk 32**

006 An der Gete
015 Am Baumschulenweg
029 An der Carl-Schurz-Str.
039 An der Freiligrathstraße
223 A.d. Fritz-Gansberg-Str.
225 Georg-Droste
308 Hermann-Böse-Gymnasium
312 Kippenberg-Gymnasium
441 ObSch Am Barkhof

### Entwicklung der Schülerzahlen im Planbezirk 32 - Schwachhausen

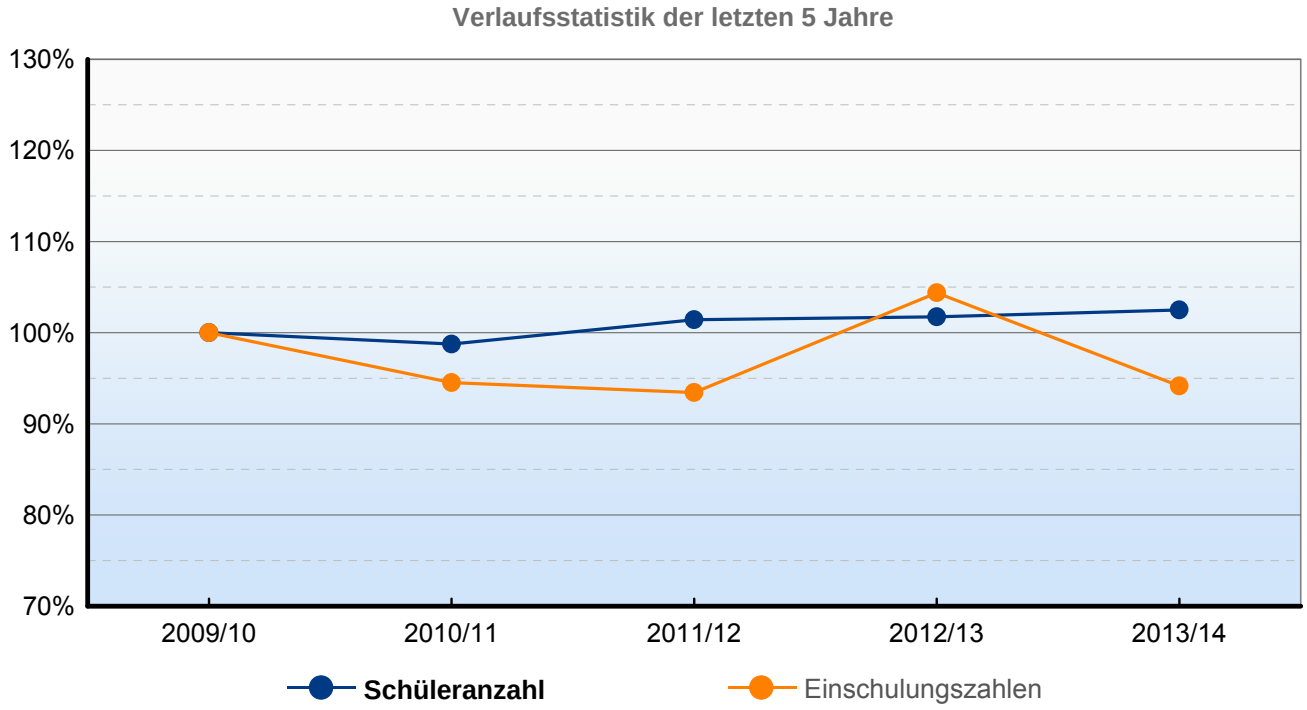

# Schülerzahlen

Stand: 15.10.2013

| Schule | Klassenstufe | Klassen-verbände Anzahl | Klassen-verbände Freq. | Schüler/innen Gesamt Anzahl | Schüler/innen weibl. Anzahl | Schüler/innen männl. Anzahl | Ausländer % | Ausländer Anzahl | Ausländer weibl. |
|---|---|---|---|---|---|---|---|---|---|
| **006 - Schule An der Gete** | | | | | | | | | |
| | G 1 | 3 | 23,3 | 70 | 32 | 38 | 2,9 | 2 | 1 |
| | G 2 | 3 | 23,7 | 71 | 33 | 38 | 1,4 | 1 | 1 |
| | G 3 | 3 | 20,3 | 61 | 28 | 33 | 3,3 | 2 | 1 |
| | G 4 | 3 | 22,3 | 67 | 28 | 39 | 7,5 | 5 | 2 |
| | Summe G | 12 | 22,4 | 269 | 121 | 148 | 3,7 | 10 | 5 |
| | **Gesamt** | **12** | | **269** | **121** | **148** | **3,7** | **10** | **5** |
| **015 - Schule am Baumschulenweg** | | | | | | | | | |
| | G 1 | 3 | 23,7 | 71 | 33 | 38 | 4,2 | 3 | 2 |
| | G 2 | 3 | 24,7 | 74 | 37 | 37 | 5,4 | 4 | 2 |
| | G 3 | 3 | 23,3 | 70 | 32 | 38 | 1,4 | 1 | 0 |
| | G 4 | 3 | 25,0 | 75 | 38 | 37 | 4,0 | 3 | 1 |
| | Summe G | 12 | 24,2 | 290 | 140 | 150 | 3,8 | 11 | 5 |
| | **Gesamt** | **12** | | **290** | **140** | **150** | **3,8** | **11** | **5** |
| **029 - Schule an der Carl-Schurz-Straße** | | | | | | | | | |
| | G 1 | 3 | 19,0 | 57 | 22 | 35 | 0 | 0 | 0 |
| | G 2 | 3 | 24,7 | 74 | 27 | 47 | 2,7 | 2 | 0 |
| | G 3 | 3 | 18,7 | 56 | 23 | 33 | 0 | 0 | 0 |
| | G 4 | 3 | 23,0 | 69 | 28 | 41 | 2,9 | 2 | 1 |
| | Summe G | 12 | 21,3 | 256 | 100 | 156 | 1,6 | 4 | 1 |
| | **Gesamt** | **12** | | **256** | **100** | **156** | **1,6** | **4** | **1** |
| **039 - Schule an der Freiligrathstraße** | | | | | | | | | |
| | G 1 | 3 | 21,0 | 63 | 32 | 31 | 14,3 | 9 | 5 |
| | G 2 | 3 | 23,0 | 69 | 29 | 40 | 4,3 | 3 | 1 |
| | G 3 | 3 | 21,3 | 64 | 31 | 33 | 10,9 | 7 | 4 |
| | G 4 | 3 | 18,7 | 56 | 30 | 26 | 5,4 | 3 | 2 |
| | Summe G | 12 | 21,0 | 252 | 122 | 130 | 8,7 | 22 | 12 |
| | **Gesamt** | **12** | | **252** | **122** | **130** | **8,7** | **22** | **12** |
| **223 - Schule an der Fritz-Gansberg-Straße** | | | | | | | | | |
| | FÖZ sonst. 1 | 1 | 1,0 | 1 | 0 | 1 | 0 | 0 | 0 |
| | FÖZ sonst. 2 | 1 | 2,0 | 2 | 0 | 2 | 0 | 0 | 0 |
| | FÖZ sonst. 3 | 1 | 7,0 | 7 | 0 | 7 | 14,3 | 1 | 0 |
| | FÖZ sonst. 4 | 1 | 4,0 | 4 | 1 | 3 | 0 | 0 | 0 |
| | FÖZ sonst. 5 | | | 3 | 0 | 3 | 33,3 | 1 | 0 |
| | FÖZ sonst. 6 | 1 | 6,0 | 6 | 0 | 6 | 0 | 0 | 0 |
| | FÖZ sonst. 7 | 1 | 9,0 | 9 | 0 | 9 | 11,1 | 1 | 0 |
| | FÖZ sonst. 8 | 1 | 6,0 | 6 | 0 | 6 | 16,7 | 1 | 0 |
| | FÖZ sonst. 9 | | | 5 | 1 | 4 | 0 | 0 | 0 |
| | FÖZ sonst. 10 | 1 | 2,0 | 2 | 0 | 2 | 50,0 | 1 | 0 |
| | **Gesamt** | **8** | | **45** | **2** | **43** | **11,1** | **5** | **0** |

# Schülerzahlen

Stand: 15.10.2013

| Schule | Klassenstufe | Klassen-verbände Anzahl | Klassen-verbände Freq. | Schüler/innen Gesamt Anzahl | Schüler/innen weibl. Anzahl | Schüler/innen männl. Anzahl | Ausländer % | Ausländer Anzahl | Ausländer weibl. |
|---|---|---|---|---|---|---|---|---|---|
| **225 - Georg-Droste-Schule** | | | | | | | | | |
| | FÖZ sonst. 1 | 1 | 3,0 | 3 | 2 | 1 | 33,3 | 1 | 1 |
| | FÖZ sonst. 2 | 1 | 6,0 | 6 | 1 | 5 | 0 | 0 | 0 |
| | FÖZ sonst. 3 | 1 | 4,0 | 4 | 1 | 3 | 0 | 0 | 0 |
| | FÖZ sonst. 4 | 1 | 7,0 | 7 | 3 | 4 | 0 | 0 | 0 |
| | FÖZ sonst. 5 | 1 | 5,0 | 5 | 1 | 4 | 20,0 | 1 | 0 |
| | FÖZ sonst. 6 | 1 | 8,0 | 8 | 1 | 7 | 25,0 | 2 | 0 |
| | FÖZ sonst. 7 | 1 | 8,0 | 8 | 5 | 3 | 12,5 | 1 | 1 |
| | FÖZ sonst. 8 | 1 | 3,0 | 3 | 1 | 2 | 33,3 | 1 | 1 |
| | FÖZ sonst. 9 | 1 | 3,0 | 3 | 1 | 2 | 0 | 0 | 0 |
| | FÖZ sonst. 10 | 1 | 7,0 | 7 | 4 | 3 | 14,3 | 1 | 1 |
| | **Gesamt** | **10** | | **54** | **20** | **34** | **13,0** | **7** | **4** |
| **308 - Hermann-Böse-Gymnasium** | | | | | | | | | |
| | GY 5 | 4 | 28,0 | 112 | 53 | 59 | 11,6 | 13 | 8 |
| | GY 6 | 4 | 28,8 | 115 | 61 | 54 | 7,0 | 8 | 6 |
| | GY 7 | 4 | 28,0 | 112 | 64 | 48 | 7,1 | 8 | 3 |
| | GY 8 | 4 | 26,8 | 107 | 60 | 47 | 9,3 | 10 | 4 |
| | GY 9 | 3 | 31,7 | 95 | 47 | 48 | 8,4 | 8 | 4 |
| | Summe GY | 19 | 28,5 | 541 | 285 | 256 | 8,7 | 47 | 25 |
| | GO E | 5 | 24,8 | 124 | 62 | 62 | 16,1 | 20 | 13 |
| | GO Q1 | | | 146 | 73 | 73 | 9,6 | 14 | 5 |
| | GO Q2 | | | 141 | 73 | 68 | 7,1 | 10 | 8 |
| | Summe GO | | 82,2 | 411 | 208 | 203 | 10,7 | 44 | 26 |
| | **Gesamt** | **24** | | **952** | **493** | **459** | **9,6** | **91** | **51** |
| **312 - Kippenberg-Gymnasium** | | | | | | | | | |
| | GY 5 | 5 | 30,0 | 150 | 73 | 77 | 2,7 | 4 | 0 |
| | GY 6 | 5 | 30,0 | 150 | 81 | 69 | 2,7 | 4 | 2 |
| | GY 7 | 5 | 29,0 | 145 | 74 | 71 | 3,4 | 5 | 2 |
| | GY 8 | 5 | 28,6 | 143 | 80 | 63 | 8,4 | 12 | 9 |
| | GY 9 | 5 | 31,4 | 157 | 76 | 81 | 1,3 | 2 | 2 |
| | Summe GY | 25 | 29,8 | 745 | 384 | 361 | 3,6 | 27 | 15 |
| | GO E | 5 | 28,2 | 141 | 79 | 62 | 2,8 | 4 | 4 |
| | GO Q1 | | | 173 | 93 | 80 | 2,3 | 4 | 3 |
| | GO Q2 | | | 153 | 88 | 65 | 3,3 | 5 | 3 |
| | Summe GO | | 93,4 | 467 | 260 | 207 | 2,8 | 13 | 10 |
| | **Gesamt** | **30** | | **1.212** | **644** | **568** | **3,3** | **40** | **25** |
| **441 - Oberschule Am Barkhof** | | | | | | | | | |
| | ObSch 5 | 3 | 22,3 | 67 | 35 | 32 | 6,0 | 4 | 2 |
| | ObSch 6 | 3 | 21,0 | 63 | 24 | 39 | 3,2 | 2 | 1 |
| | ObSch 7 | 3 | 22,0 | 66 | 30 | 36 | 1,5 | 1 | 0 |
| | Summe ObSch | 9 | 21,8 | 196 | 89 | 107 | 3,6 | 7 | 3 |
| | **Gesamt** | **9** | | **196** | **89** | **107** | **3,6** | **7** | **3** |

# Planbezirk

## 33 - Vahr

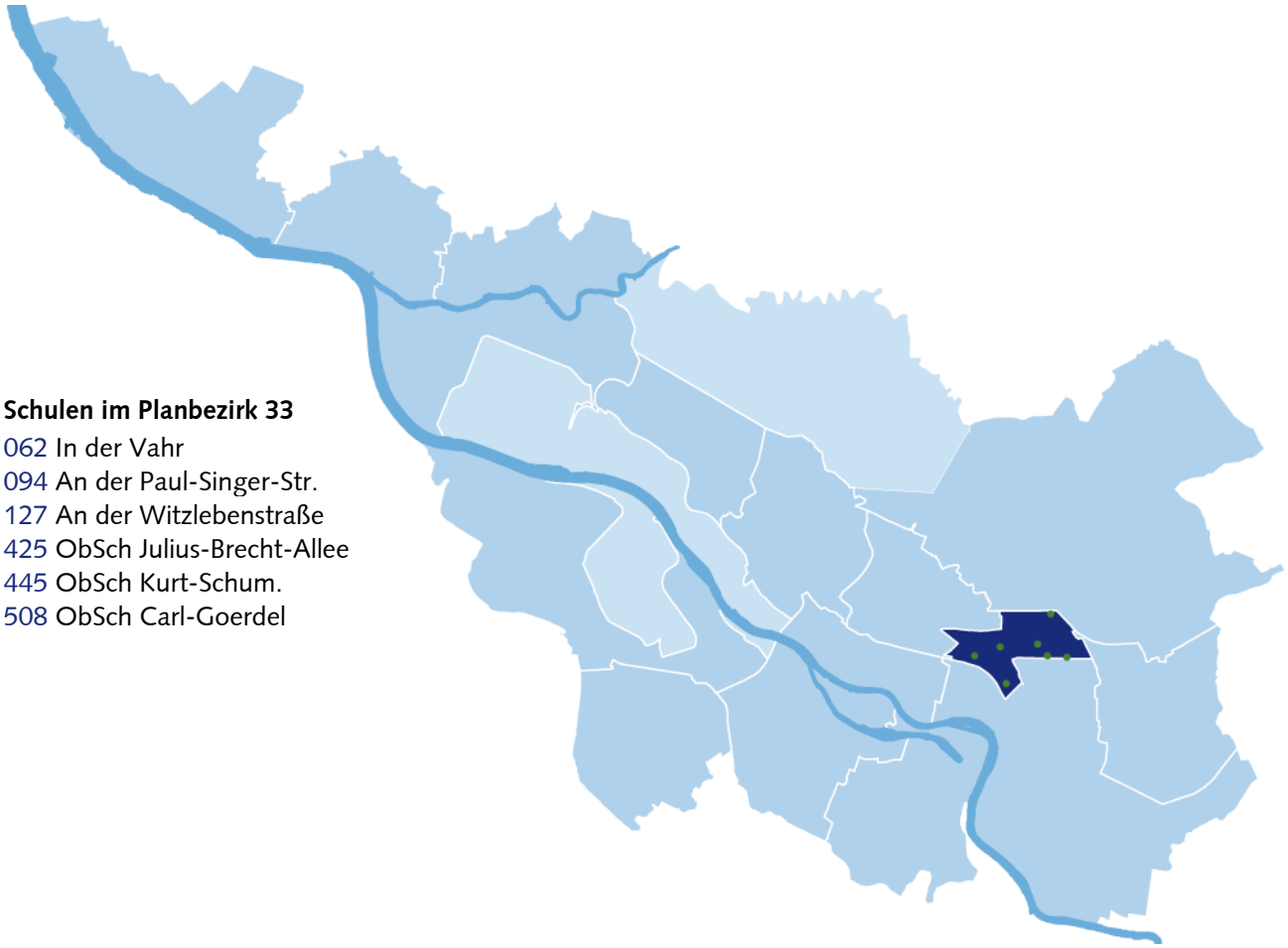

**Schulen im Planbezirk 33**

062 In der Vahr
094 An der Paul-Singer-Str.
127 An der Witzlebenstraße
425 ObSch Julius-Brecht-Allee
445 ObSch Kurt-Schum.
508 ObSch Carl-Goerdel

### Entwicklung der Schülerzahlen im Planbezirk 33 - Vahr

Verlaufsstatistik der letzten 5 Jahre

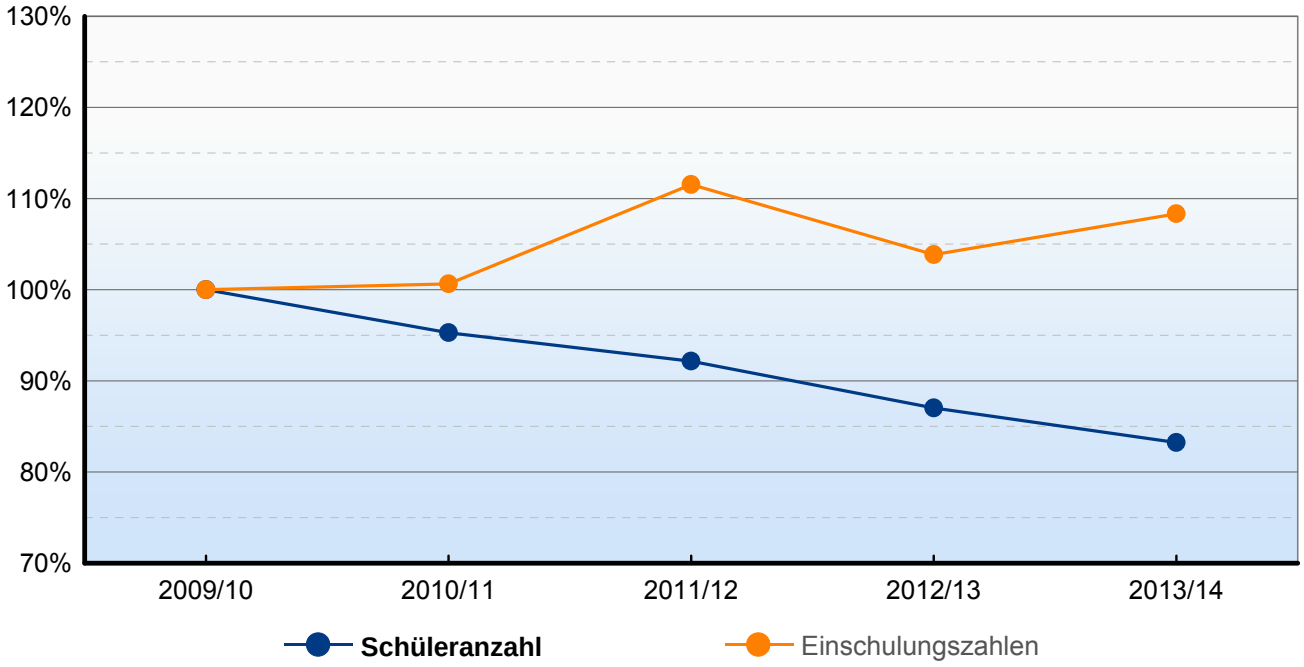

# Schülerzahlen

Stand: 15.10.2013

| Schule | Klassenstufe | Klassen-verbände Anzahl | Klassen-verbände Freq. | Schüler/innen Gesamt Anzahl | Schüler/innen weibl. Anzahl | Schüler/innen männl. Anzahl | Ausländer % | Ausländer Anzahl | Ausländer weibl. |
|---|---|---|---|---|---|---|---|---|---|
| **062 - Schule In der Vahr** | | | | | | | | | |
| | G 1 | 2 | 21,5 | 43 | 23 | 20 | 9,3 | 4 | 2 |
| | G 2 | 3 | 15,3 | 46 | 17 | 29 | 10,9 | 5 | 2 |
| | G 3 | 3 | 19,3 | 58 | 33 | 25 | 6,9 | 4 | 0 |
| | G 4 | 2 | 21,0 | 42 | 17 | 25 | 7,1 | 3 | 1 |
| | Summe G | 10 | 18,9 | 189 | 90 | 99 | 8,5 | 16 | 5 |
| | **Gesamt** | **10** | | **189** | **90** | **99** | **8,5** | **16** | **5** |
| **094 - Schule an der Paul-Singer-Straße** | | | | | | | | | |
| | G 1 | 3 | 21,3 | 64 | 32 | 32 | 12,5 | 8 | 6 |
| | G 2 | 3 | 21,3 | 64 | 33 | 31 | 10,9 | 7 | 2 |
| | G 3 | 3 | 20,7 | 62 | 26 | 36 | 12,9 | 8 | 3 |
| | G 4 | 4 | 20,0 | 80 | 40 | 40 | 13,8 | 11 | 6 |
| | Summe G | 13 | 20,8 | 270 | 131 | 139 | 12,6 | 34 | 17 |
| | **Gesamt** | **13** | | **270** | **131** | **139** | **12,6** | **34** | **17** |
| **127 - Schule an der Witzlebenstraße** | | | | | | | | | |
| | VBK G | 1 | 5,0 | 5 | 1 | 4 | 100,0 | 5 | 1 |
| | G 1 | 3 | 20,7 | 62 | 31 | 31 | 9,7 | 6 | 2 |
| | G 2 | 3 | 17,3 | 52 | 20 | 32 | 11,5 | 6 | 1 |
| | G 3 | 3 | 18,0 | 54 | 19 | 35 | 5,6 | 3 | 1 |
| | G 4 | 2 | 19,5 | 39 | 21 | 18 | 28,2 | 11 | 6 |
| | Summe G | 11 | 18,8 | 207 | 91 | 116 | 12,6 | 26 | 10 |
| | **Gesamt** | **12** | | **212** | **92** | **120** | **14,6** | **31** | **11** |
| **425 - Oberschule an der Julius-Brecht-Allee** | | | | | | | | | |
| | ObSch 5 | 4 | 23,3 | 93 | 42 | 51 | 11,8 | 11 | 5 |
| | ObSch 6 | 4 | 21,8 | 87 | 35 | 52 | 8,0 | 7 | 3 |
| | ObSch 7 | 4 | 22,3 | 89 | 30 | 59 | 14,6 | 13 | 7 |
| | Summe ObSch | 12 | 22,4 | 269 | 107 | 162 | 11,5 | 31 | 15 |
| | Sek 8 | 2 | 24,0 | 48 | 23 | 25 | 27,1 | 13 | 7 |
| | Sek 9 | 2 | 22,5 | 45 | 17 | 28 | 24,4 | 11 | 5 |
| | Sek 10 | 5 | 17,2 | 86 | 41 | 45 | 20,9 | 18 | 11 |
| | Summe Sek | 9 | 19,9 | 179 | 81 | 98 | 23,5 | 42 | 23 |
| | GY 8 | 3 | 16,7 | 50 | 24 | 26 | 12,0 | 6 | 6 |
| | GY 9 | 5 | 15,4 | 77 | 34 | 43 | 14,3 | 11 | 6 |
| | Summe GY | 8 | 15,9 | 127 | 58 | 69 | 13,4 | 17 | 12 |
| | **Gesamt** | **29** | | **575** | **246** | **329** | **15,7** | **90** | **50** |

# Schülerzahlen

Stand: 15.10.2013

| Schule | Klassenstufe | Klassen-verbände Anzahl | Klassen-verbände Freq. | Schüler/innen Gesamt Anzahl | Schüler/innen weibl. Anzahl | Schüler/innen männl. Anzahl | Ausländer % | Ausländer Anzahl | Ausländer weibl. |
|---|---|---|---|---|---|---|---|---|---|
| **445 - Oberschule an der Kurt-Schumacher-Allee** | | | | | | | | | |
| | VBK I | 1 | 16,0 | 16 | 1 | 15 | 93,8 | 15 | 1 |
| | ObSch 5 | 4 | 23,0 | 92 | 43 | 49 | 7,6 | 7 | 3 |
| | ObSch 6 | 4 | 22,5 | 90 | 46 | 44 | 11,1 | 10 | 4 |
| | ObSch 7 | 4 | 23,5 | 94 | 53 | 41 | 13,8 | 13 | 4 |
| | Summe ObSch | 12 | 23,0 | 276 | 142 | 134 | 10,9 | 30 | 11 |
| | GO E | 5 | 28,8 | 144 | 78 | 66 | 22,2 | 32 | 19 |
| | GO Q1 | | | 122 | 60 | 62 | 9,0 | 11 | 5 |
| | GO Q2 | | | 138 | 89 | 49 | 14,5 | 20 | 14 |
| | Summe GO | | 80,8 | 404 | 227 | 177 | 15,6 | 63 | 38 |
| | **Gesamt** | **18** | | **696** | **370** | **326** | **15,5** | **108** | **50** |
| **508 - Oberschule an der Carl-Goerdeler-Straße** | | | | | | | | | |
| | ObSch 8 | 3 | 23,0 | 69 | 37 | 32 | 21,7 | 15 | 10 |
| | Summe ObSch | 3 | 23,0 | 69 | 37 | 32 | 21,7 | 15 | 10 |
| | GS 9 | 3 | 23,7 | 71 | 27 | 44 | 21,1 | 15 | 7 |
| | GS 10 | 3 | 24,3 | 73 | 24 | 49 | 23,3 | 17 | 4 |
| | Summe GS | 6 | 24,0 | 144 | 51 | 93 | 22,2 | 32 | 11 |
| | **Gesamt** | **9** | | **213** | **88** | **125** | **22,1** | **47** | **21** |

# Planbezirk

## 35 - Horn/Borgf./Oberneuland

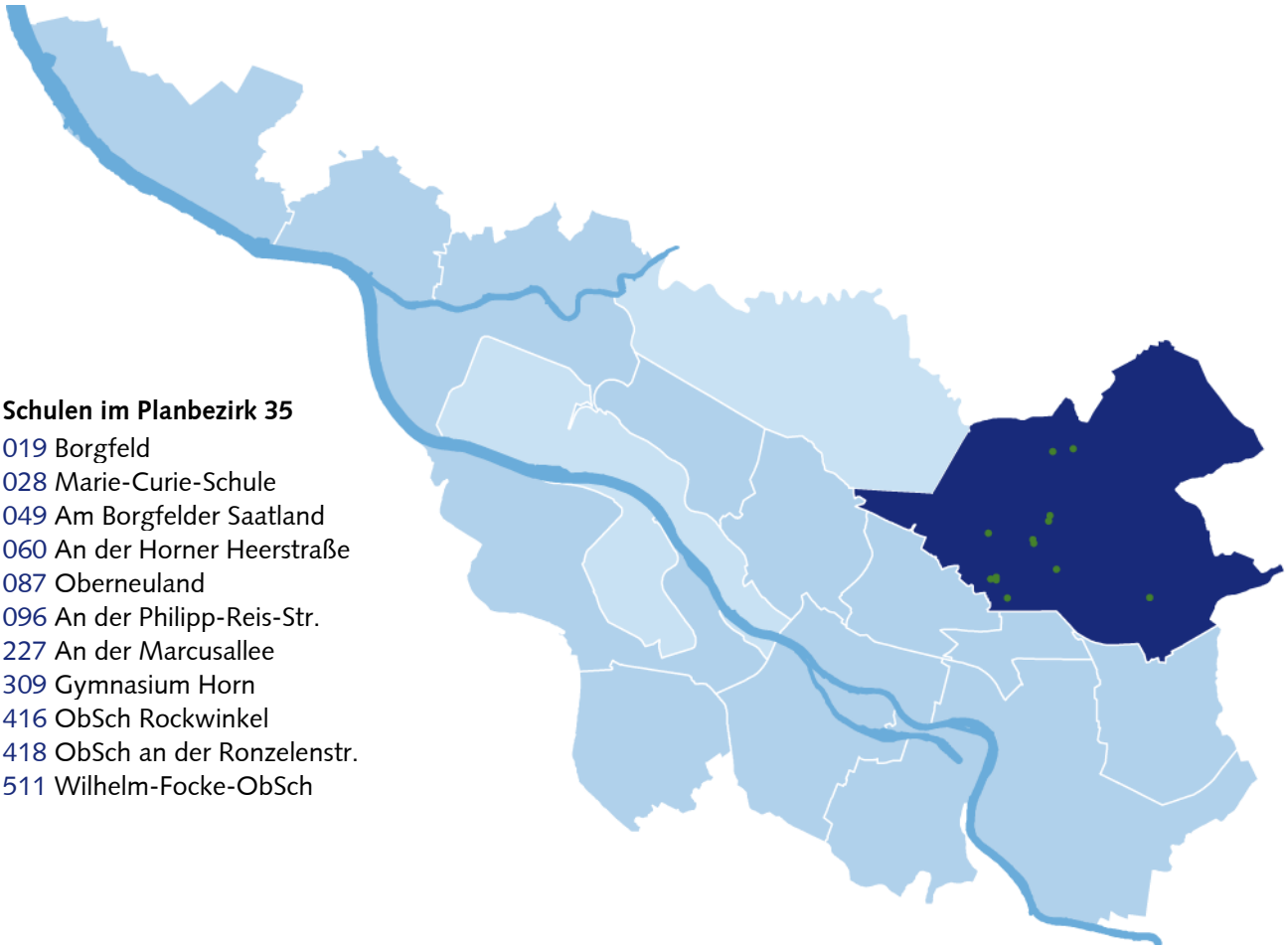

**Schulen im Planbezirk 35**

019 Borgfeld
028 Marie-Curie-Schule
049 Am Borgfelder Saatland
060 An der Horner Heerstraße
087 Oberneuland
096 An der Philipp-Reis-Str.
227 An der Marcusallee
309 Gymnasium Horn
416 ObSch Rockwinkel
418 ObSch an der Ronzelenstr.
511 Wilhelm-Focke-ObSch

### Entwicklung der Schülerzahlen im Planbezirk 35 - Horn/Borgf./Oberneuland

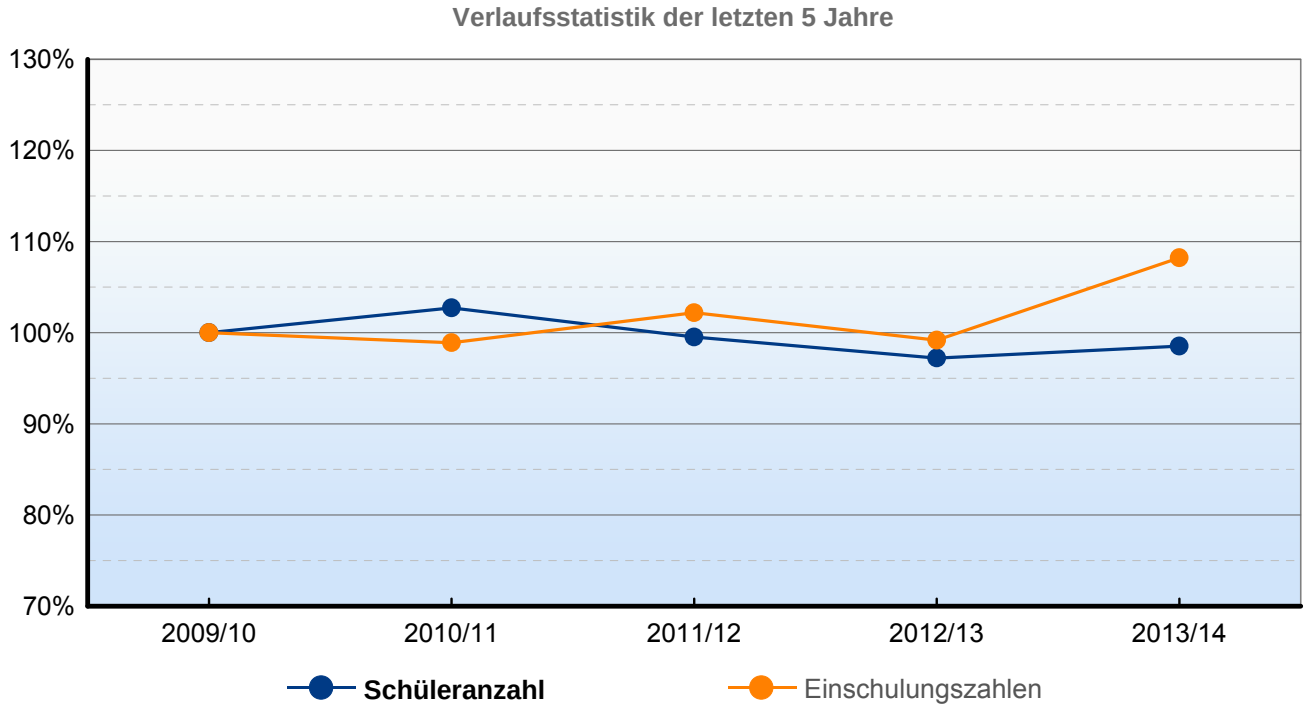

# Schülerzahlen

Stand: 15.10.2013

| Schule | Klassenstufe | Klassen-verbände Anzahl | Klassen-verbände Freq. | Schüler/innen Gesamt Anzahl | Schüler/innen weibl. Anzahl | Schüler/innen männl. Anzahl | Ausländer % | Ausländer Anzahl | Ausländer weibl. |
|---|---|---|---|---|---|---|---|---|---|
| **019 - Schule Borgfeld** | | | | | | | | | |
| | G 1 | 4 | 23,8 | 95 | 44 | 51 | 1,1 | 1 | 0 |
| | G 2 | 3 | 18,0 | 54 | 21 | 33 | 0 | 0 | 0 |
| | G 3 | 4 | 21,3 | 85 | 47 | 38 | 0 | 0 | 0 |
| | G 4 | 3 | 20,3 | 61 | 33 | 28 | 0 | 0 | 0 |
| | Summe G | 14 | 21,1 | 295 | 145 | 150 | 0,3 | 1 | 0 |
| | **Gesamt** | **14** | | **295** | **145** | **150** | **0,3** | **1** | **0** |
| **028 - Marie-Curie-Schule** | | | | | | | | | |
| | VBK G | 1 | 13,0 | 13 | 7 | 6 | 84,6 | 11 | 6 |
| | G 1 | 2 | 27,0 | 54 | 31 | 23 | 3,7 | 2 | 2 |
| | G 2 | 3 | 17,0 | 51 | 27 | 24 | 7,8 | 4 | 2 |
| | G 3 | 2 | 24,0 | 48 | 20 | 28 | 10,4 | 5 | 2 |
| | G 4 | 2 | 20,5 | 41 | 19 | 22 | 9,8 | 4 | 0 |
| | Summe G | 9 | 21,6 | 194 | 97 | 97 | 7,7 | 15 | 6 |
| | **Gesamt** | **10** | | **207** | **104** | **103** | **12,6** | **26** | **12** |
| **049 - Schule Am Borgfelder Saatland** | | | | | | | | | |
| | G 1 | 2 | 24,0 | 48 | 26 | 22 | 2,1 | 1 | 1 |
| | G 2 | 3 | 20,7 | 62 | 31 | 31 | 0 | 0 | 0 |
| | G 3 | 3 | 19,7 | 59 | 29 | 30 | 1,7 | 1 | 1 |
| | G 4 | 3 | 23,3 | 70 | 35 | 35 | 1,4 | 1 | 0 |
| | Summe G | 11 | 21,7 | 239 | 121 | 118 | 1,3 | 3 | 2 |
| | **Gesamt** | **11** | | **239** | **121** | **118** | **1,3** | **3** | **2** |
| **060 - Schule an der Horner Heerstraße** | | | | | | | | | |
| | G 1 | 4 | 22,3 | 89 | 56 | 33 | 9,0 | 8 | 5 |
| | G 2 | 4 | 19,5 | 78 | 41 | 37 | 3,8 | 3 | 1 |
| | G 3 | 3 | 21,3 | 64 | 29 | 35 | 3,1 | 2 | 2 |
| | G 4 | 3 | 22,7 | 68 | 31 | 37 | 5,9 | 4 | 2 |
| | Summe G | 14 | 21,4 | 299 | 157 | 142 | 5,7 | 17 | 10 |
| | **Gesamt** | **14** | | **299** | **157** | **142** | **5,7** | **17** | **10** |
| **087 - Schule Oberneuland** | | | | | | | | | |
| | G 1 | 3 | 21,3 | 64 | 25 | 39 | 6,3 | 4 | 2 |
| | G 2 | 3 | 16,7 | 50 | 18 | 32 | 4,0 | 2 | 0 |
| | G 3 | 3 | 23,7 | 71 | 30 | 41 | 4,2 | 3 | 1 |
| | G 4 | 3 | 21,7 | 65 | 24 | 41 | 3,1 | 2 | 1 |
| | Summe G | 12 | 20,8 | 250 | 97 | 153 | 4,4 | 11 | 4 |
| | **Gesamt** | **12** | | **250** | **97** | **153** | **4,4** | **11** | **4** |
| **096 - Schule an der Philipp-Reis-Straße** | | | | | | | | | |
| | G 1 | 2 | 23,5 | 47 | 20 | 27 | 2,1 | 1 | 0 |
| | G 2 | 3 | 22,3 | 67 | 30 | 37 | 6,0 | 4 | 1 |
| | G 3 | 3 | 22,0 | 66 | 27 | 39 | 3,0 | 2 | 1 |
| | G 4 | 2 | 22,5 | 45 | 26 | 19 | 4,4 | 2 | 2 |
| | Summe G | 10 | 22,5 | 225 | 103 | 122 | 4,0 | 9 | 4 |
| | **Gesamt** | **10** | | **225** | **103** | **122** | **4,0** | **9** | **4** |

# Schülerzahlen

Stand: 15.10.2013

| Schule | Klassenstufe | Klassen-verbände Anzahl | Klassen-verbände Freq. | Schüler/innen Gesamt Anzahl | Schüler/innen weibl. Anzahl | Schüler/innen männl. Anzahl | Ausländer % | Ausländer Anzahl | Ausländer weibl. |
|---|---|---|---|---|---|---|---|---|---|
| **227 - Schule an der Marcusallee** | | | | | | | | | |
| | VK-FÖZ-S | 1 | 5,0 | 5 | 1 | 4 | 20,0 | 1 | 1 |
| | FÖZ sonst. 1 | 1 | 5,0 | 5 | 1 | 4 | 20,0 | 1 | 0 |
| | FÖZ sonst. 2 | 1 | 6,0 | 6 | 6 | 0 | 0 | 0 | 0 |
| | FÖZ sonst. 3 | 1 | 5,0 | 5 | 4 | 1 | 0 | 0 | 0 |
| | FÖZ sonst. 4 | 1 | 9,0 | 9 | 3 | 6 | 0 | 0 | 0 |
| | FÖZ sonst. 5 | 2 | 7,0 | 14 | 3 | 11 | 14,3 | 2 | 0 |
| | FÖZ sonst. 6 | 1 | 7,0 | 7 | 3 | 4 | 14,3 | 1 | 0 |
| | FÖZ sonst. 7 | 1 | 7,0 | 7 | 2 | 5 | 28,6 | 2 | 1 |
| | FÖZ sonst. 8 | 1 | 5,0 | 5 | 2 | 3 | 0 | 0 | 0 |
| | FÖZ sonst. 9 | 2 | 9,5 | 19 | 9 | 10 | 26,3 | 5 | 3 |
| | FÖZ sonst. 10 | 1 | 6,0 | 6 | 3 | 3 | 16,7 | 1 | 1 |
| | **Gesamt** | **13** | | **88** | **37** | **51** | **14,8** | **13** | **6** |
| **309 - Gymnasium Horn** | | | | | | | | | |
| | GY 5 | 5 | 28,8 | 144 | 69 | 75 | 6,3 | 9 | 7 |
| | GY 6 | 5 | 27,4 | 137 | 65 | 72 | 2,2 | 3 | 0 |
| | GY 7 | 5 | 27,6 | 138 | 74 | 64 | 5,8 | 8 | 5 |
| | GY 8 | 5 | 26,8 | 134 | 61 | 73 | 3,7 | 5 | 2 |
| | GY 9 | 6 | 25,2 | 151 | 67 | 84 | 2,6 | 4 | 2 |
| | Summe GY | 26 | 27,1 | 704 | 336 | 368 | 4,1 | 29 | 16 |
| | GO E | 5 | 26,0 | 130 | 74 | 56 | 3,8 | 5 | 4 |
| | GO Q1 | | | 135 | 67 | 68 | 3,0 | 4 | 3 |
| | GO Q2 | | | 112 | 56 | 56 | 1,8 | 2 | 0 |
| | Summe GO | | 75,4 | 377 | 197 | 180 | 2,9 | 11 | 7 |
| | **Gesamt** | **31** | | **1.081** | **533** | **548** | **3,7** | **40** | **23** |
| **416 - Oberschule Rockwinkel** | | | | | | | | | |
| | VBK I | 1 | 8,0 | 8 | 1 | 7 | 100,0 | 8 | 1 |
| | ObSch 5 | 4 | 23,3 | 93 | 45 | 48 | 4,3 | 4 | 1 |
| | ObSch 6 | 4 | 23,5 | 94 | 42 | 52 | 4,3 | 4 | 2 |
| | ObSch 7 | 4 | 24,3 | 97 | 46 | 51 | 4,1 | 4 | 2 |
| | Summe ObSch | 12 | 23,7 | 284 | 133 | 151 | 4,2 | 12 | 5 |
| | Sek 8 | 1 | 18,0 | 18 | 13 | 5 | 11,1 | 2 | 2 |
| | Sek 9 | 1 | 25,0 | 25 | 10 | 15 | 12,0 | 3 | 1 |
| | Sek 10 | 2 | 23,0 | 46 | 23 | 23 | 10,9 | 5 | 2 |
| | Summe Sek | 4 | 22,3 | 89 | 46 | 43 | 11,2 | 10 | 5 |
| | GY 8 | 4 | 29,3 | 117 | 70 | 47 | 0 | 0 | 0 |
| | GY 9 | 4 | 29,5 | 118 | 63 | 55 | 3,4 | 4 | 1 |
| | Summe GY | 8 | 29,4 | 235 | 133 | 102 | 1,7 | 4 | 1 |
| | GO E | 4 | 27,3 | 109 | 54 | 55 | 2,8 | 3 | 1 |
| | GO Q1 | | | 99 | 47 | 52 | 2,0 | 2 | 2 |
| | GO Q2 | | | 83 | 51 | 32 | 6,0 | 5 | 5 |
| | Summe GO | | 72,8 | 291 | 152 | 139 | 3,4 | 10 | 8 |
| | **Gesamt** | **29** | | **907** | **465** | **442** | **4,9** | **44** | **20** |

# Schülerzahlen

Stand: 15.10.2013

| Schule | Klassenstufe | Klassen-verbände Anzahl | Klassen-verbände Freq. | Schüler/innen Gesamt Anzahl | Schüler/innen weibl. Anzahl | Schüler/innen männl. Anzahl | Ausländer % | Ausländer Anzahl | Ausländer weibl. |
|---|---|---|---|---|---|---|---|---|---|
| **418 - Oberschule an der Ronzelenstraße** | | | | | | | | | |
| | ObSch 5 | 4 | 23,5 | 94 | 41 | 53 | 4,3 | 4 | 1 |
| | ObSch 6 | 4 | 19,3 | 77 | 41 | 36 | 7,8 | 6 | 2 |
| | ObSch 7 | 4 | 25,0 | 100 | 52 | 48 | 5,0 | 5 | 1 |
| | ObSch 8 | 5 | 19,8 | 99 | 49 | 50 | 4,0 | 4 | 1 |
| | ObSch 9 | 5 | 22,0 | 110 | 53 | 57 | 1,8 | 2 | 1 |
| | Summe ObSch | 22 | 21,8 | 480 | 236 | 244 | 4,4 | 21 | 6 |
| | Sek 10 | 4 | 17,8 | 71 | 36 | 35 | 1,4 | 1 | 0 |
| | Summe Sek | 4 | 17,8 | 71 | 36 | 35 | 1,4 | 1 | 0 |
| | GO E | 4 | 25,8 | 103 | 34 | 69 | 2,9 | 3 | 2 |
| | GO Q1 | | | 117 | 42 | 75 | 1,7 | 2 | 2 |
| | GO Q2 | | | 58 | 23 | 35 | 1,7 | 1 | 1 |
| | Summe GO | | 69,5 | 278 | 99 | 179 | 2,2 | 6 | 5 |
| | **Gesamt** | **30** | | **829** | **371** | **458** | **3,4** | **28** | **11** |
| **511 - Wilhelm-Focke-Oberschule** | | | | | | | | | |
| | VBK I | 1 | 4,0 | 4 | 3 | 1 | 100,0 | 4 | 3 |
| | ObSch 5 | 3 | 18,0 | 54 | 28 | 26 | 5,6 | 3 | 0 |
| | ObSch 6 | 2 | 17,5 | 35 | 9 | 26 | 5,7 | 2 | 0 |
| | ObSch 7 | 2 | 22,5 | 45 | 20 | 25 | 4,4 | 2 | 1 |
| | ObSch 8 | 3 | 23,3 | 70 | 28 | 42 | 8,6 | 6 | 1 |
| | ObSch 9 | 3 | 22,7 | 68 | 38 | 30 | 7,4 | 5 | 0 |
| | Summe ObSch | 13 | 20,9 | 272 | 123 | 149 | 6,6 | 18 | 2 |
| | GS 10 | 2 | 25,0 | 50 | 25 | 25 | 6,0 | 3 | 1 |
| | Summe GS | 2 | 25,0 | 50 | 25 | 25 | 6,0 | 3 | 1 |
| | **Gesamt** | **16** | | **326** | **151** | **175** | **7,7** | **25** | **6** |

# Planbezirk

## 37 - Osterholz

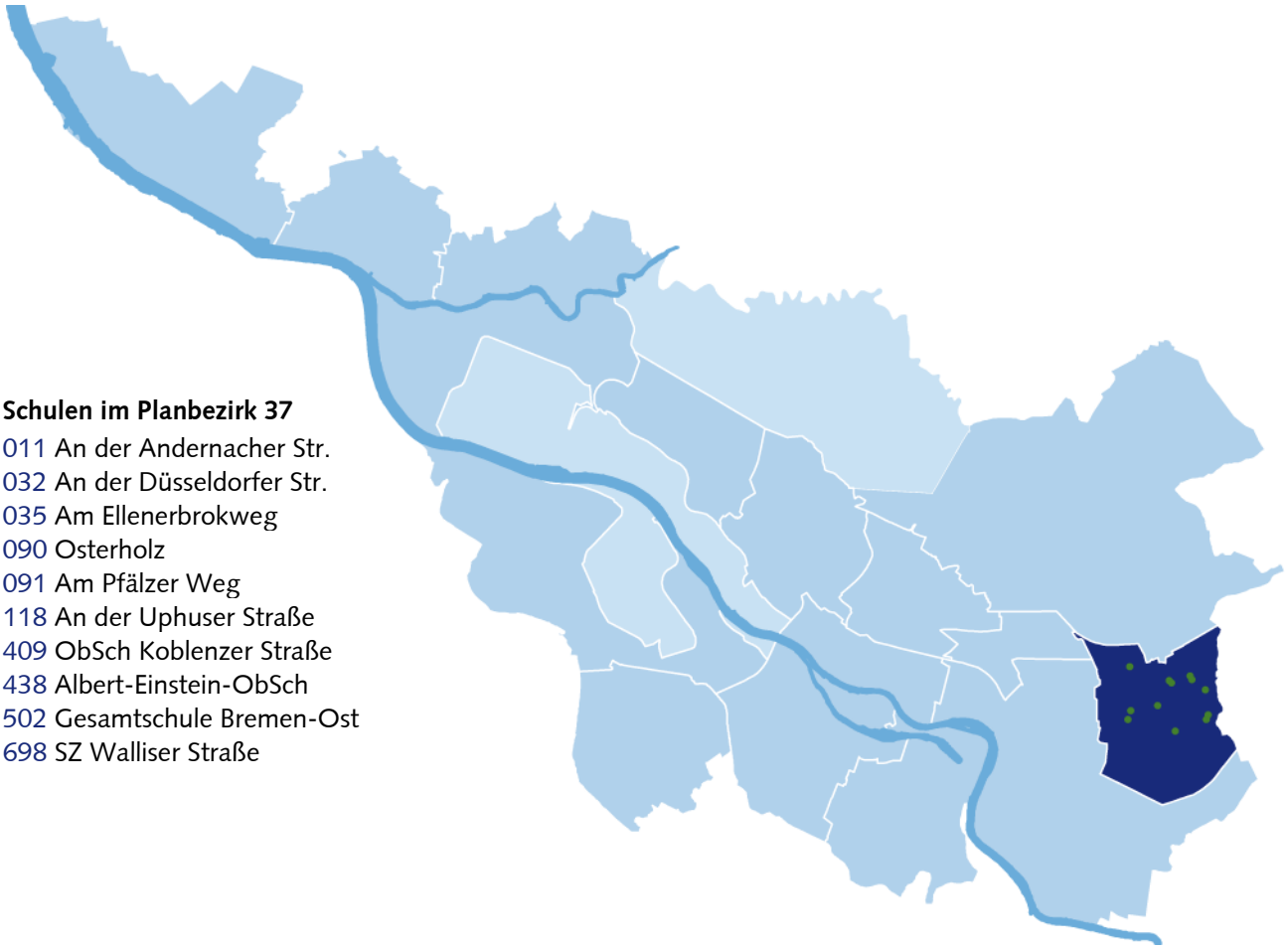

**Schulen im Planbezirk 37**

011 An der Andernacher Str.
032 An der Düsseldorfer Str.
035 Am Ellenerbrokweg
090 Osterholz
091 Am Pfälzer Weg
118 An der Uphuser Straße
409 ObSch Koblenzer Straße
438 Albert-Einstein-ObSch
502 Gesamtschule Bremen-Ost
698 SZ Walliser Straße

### Entwicklung der Schülerzahlen im Planbezirk 37 - Osterholz

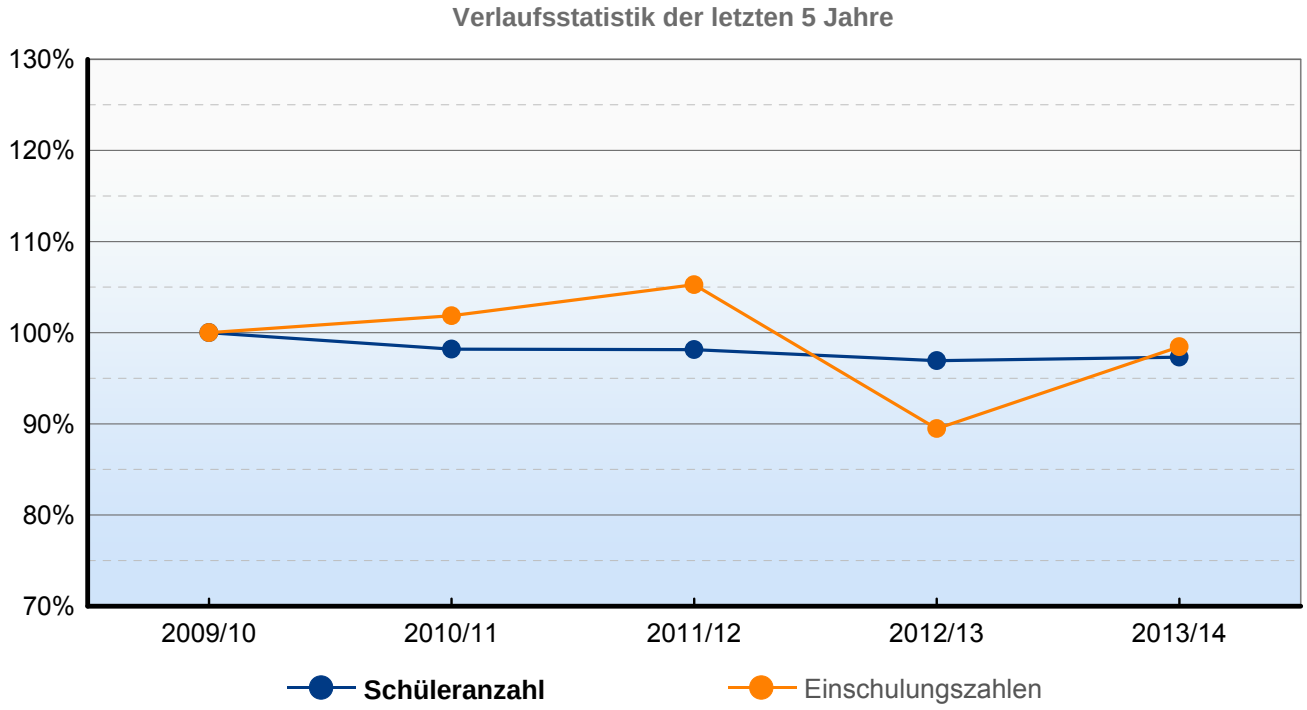

# Schülerzahlen

Stand: 15.10.2013

| Schule | Klassenstufe | Klassen-verbände Anzahl | Klassen-verbände Freq. | Schüler/innen Gesamt Anzahl | Schüler/innen weibl. Anzahl | Schüler/innen männl. Anzahl | Ausländer % | Ausländer Anzahl | Ausländer weibl. |
|---|---|---|---|---|---|---|---|---|---|
| **011 - Schule an der Andernacher Straße** | | | | | | | | | |
| | VBK G | 1 | 9,0 | 9 | 4 | 5 | 100,0 | 9 | 4 |
| | G 1 | 3 | 17,0 | 51 | 20 | 31 | 29,4 | 15 | 6 |
| | G 2 | 3 | 22,3 | 67 | 32 | 35 | 14,9 | 10 | 6 |
| | G 3 | 3 | 19,7 | 59 | 20 | 39 | 22,0 | 13 | 4 |
| | G 4 | 3 | 20,0 | 60 | 29 | 31 | 18,3 | 11 | 7 |
| | Summe G | 12 | 19,8 | 237 | 101 | 136 | 20,7 | 49 | 23 |
| | **Gesamt** | **13** | | **246** | **105** | **141** | **23,6** | **58** | **27** |
| **032 - Schule an der Düsseldorfer Straße** | | | | | | | | | |
| | VBK G | 1 | 3,0 | 3 | 0 | 3 | 100,0 | 3 | 0 |
| | G 1 | 3 | 19,3 | 58 | 31 | 27 | 12,1 | 7 | 4 |
| | G 2 | 3 | 19,0 | 57 | 28 | 29 | 7,0 | 4 | 3 |
| | G 3 | 3 | 21,7 | 65 | 29 | 36 | 4,6 | 3 | 3 |
| | G 4 | 3 | 22,7 | 68 | 30 | 38 | 8,8 | 6 | 2 |
| | Summe G | 12 | 20,7 | 248 | 118 | 130 | 8,1 | 20 | 12 |
| | **Gesamt** | **13** | | **251** | **118** | **133** | **9,2** | **23** | **12** |
| **035 - Schule am Ellenerbrokweg** | | | | | | | | | |
| | G 1 | 3 | 22,3 | 67 | 41 | 26 | 4,5 | 3 | 1 |
| | G 2 | 3 | 19,7 | 59 | 27 | 32 | 1,7 | 1 | 0 |
| | G 3 | 4 | 20,0 | 80 | 45 | 35 | 8,8 | 7 | 2 |
| | G 4 | 4 | 18,8 | 75 | 39 | 36 | 13,3 | 10 | 5 |
| | Summe G | 14 | 20,1 | 281 | 152 | 129 | 7,5 | 21 | 8 |
| | **Gesamt** | **14** | | **281** | **152** | **129** | **7,5** | **21** | **8** |
| **090 - Schule Osterholz** | | | | | | | | | |
| | G 1 | 3 | 21,0 | 63 | 30 | 33 | 0 | 0 | 0 |
| | G 2 | 3 | 18,3 | 55 | 29 | 26 | 0 | 0 | 0 |
| | G 3 | 3 | 21,0 | 63 | 31 | 32 | 3,2 | 2 | 1 |
| | G 4 | 3 | 21,3 | 64 | 36 | 28 | 4,7 | 3 | 3 |
| | Summe G | 12 | 20,4 | 245 | 126 | 119 | 2,0 | 5 | 4 |
| | **Gesamt** | **12** | | **245** | **126** | **119** | **2,0** | **5** | **4** |
| **091 - Schule am Pfälzer Weg** | | | | | | | | | |
| | G 1 | 2 | 20,5 | 41 | 19 | 22 | 9,8 | 4 | 1 |
| | G 2 | 2 | 21,5 | 43 | 21 | 22 | 11,6 | 5 | 2 |
| | G 3 | 2 | 23,0 | 46 | 25 | 21 | 8,7 | 4 | 2 |
| | G 4 | 3 | 16,3 | 49 | 27 | 22 | 10,2 | 5 | 2 |
| | Summe G | 9 | 19,9 | 179 | 92 | 87 | 10,1 | 18 | 7 |
| | **Gesamt** | **9** | | **179** | **92** | **87** | **10,1** | **18** | **7** |
| **118 - Schule an der Uphuser Straße** | | | | | | | | | |
| | G 1 | 2 | 23,0 | 46 | 21 | 25 | 2,2 | 1 | 1 |
| | G 2 | 2 | 14,0 | 28 | 13 | 15 | 7,1 | 2 | 0 |
| | G 3 | 2 | 18,5 | 37 | 19 | 18 | 10,8 | 4 | 3 |
| | G 4 | 2 | 18,0 | 36 | 17 | 19 | 5,6 | 2 | 1 |
| | Summe G | 8 | 18,4 | 147 | 70 | 77 | 6,1 | 9 | 5 |
| | **Gesamt** | **8** | | **147** | **70** | **77** | **6,1** | **9** | **5** |

# Schülerzahlen

Stand: 15.10.2013

| Schule | Klassenstufe | Klassen-verbände Anzahl | Klassen-verbände Freq. | Schüler/innen Gesamt Anzahl | Schüler/innen weibl. Anzahl | Schüler/innen männl. Anzahl | Ausländer % | Ausländer Anzahl | Ausländer weibl. |
|---|---|---|---|---|---|---|---|---|---|
| **409 - Oberschule an der Koblenzer Straße** | | | | | | | | | |
| | VBK I | 1 | 16,0 | 16 | 6 | 10 | 81,3 | 13 | 4 |
| | ObSch 5 | 4 | 17,5 | 70 | 42 | 28 | 12,9 | 9 | 5 |
| | ObSch 6 | 4 | 15,8 | 63 | 26 | 37 | 17,5 | 11 | 3 |
| | ObSch 7 | 4 | 20,0 | 80 | 39 | 41 | 28,8 | 23 | 12 |
| | ObSch 8 | 4 | 22,5 | 90 | 42 | 48 | 20,0 | 18 | 12 |
| | Summe ObSch | 16 | 18,9 | 303 | 149 | 154 | 20,1 | 61 | 32 |
| | Sek 9 | 2 | 21,5 | 43 | 18 | 25 | 27,9 | 12 | 4 |
| | Sek 10 | 2 | 19,0 | 38 | 19 | 19 | 31,6 | 12 | 7 |
| | Summe Sek | 4 | 20,3 | 81 | 37 | 44 | 29,6 | 24 | 11 |
| | GY 9 | 2 | 22,0 | 44 | 23 | 21 | 36,4 | 16 | 8 |
| | Summe GY | 2 | 22,0 | 44 | 23 | 21 | 36,4 | 16 | 8 |
| | **Gesamt** | **23** | | **444** | **215** | **229** | **25,7** | **114** | **55** |
| **438 - Albert-Einstein-Oberschule** | | | | | | | | | |
| | VBK I | 1 | 16,0 | 16 | 3 | 13 | 100,0 | 16 | 3 |
| | ObSch 5 | 4 | 17,3 | 69 | 36 | 33 | 10,1 | 7 | 3 |
| | ObSch 6 | 4 | 22,0 | 88 | 40 | 48 | 6,8 | 6 | 2 |
| | ObSch 7 | 4 | 24,3 | 97 | 48 | 49 | 9,3 | 9 | 6 |
| | ObSch 8 | 5 | 23,4 | 117 | 55 | 62 | 16,2 | 19 | 8 |
| | Summe ObSch | 17 | 21,8 | 371 | 179 | 192 | 11,1 | 41 | 19 |
| | Sek 9 | 4 | 23,0 | 92 | 42 | 50 | 18,5 | 17 | 9 |
| | Sek 10 | 3 | 22,7 | 68 | 35 | 33 | 23,5 | 16 | 9 |
| | Summe Sek | 7 | 22,9 | 160 | 77 | 83 | 20,6 | 33 | 18 |
| | GY 9 | 1 | 22,0 | 22 | 11 | 11 | 9,1 | 2 | 1 |
| | Summe GY | 1 | 22,0 | 22 | 11 | 11 | 9,1 | 2 | 1 |
| | **Gesamt** | **26** | | **569** | **270** | **299** | **16,2** | **92** | **41** |
| **502 - Gesamtschule Bremen-Ost an der Walliser Straße** | | | | | | | | | |
| | ObSch 5 | 6 | 23,3 | 140 | 70 | 70 | 5,0 | 7 | 6 |
| | ObSch 6 | 6 | 23,2 | 139 | 65 | 74 | 12,2 | 17 | 6 |
| | ObSch 7 | 6 | 24,2 | 145 | 82 | 63 | 8,3 | 12 | 5 |
| | ObSch 8 | 6 | 23,8 | 143 | 75 | 68 | 9,8 | 14 | 8 |
| | Summe ObSch | 24 | 23,6 | 567 | 292 | 275 | 8,8 | 50 | 25 |
| | GS 9 | 6 | 24,0 | 144 | 66 | 78 | 17,4 | 25 | 11 |
| | GS 10 | 8 | 23,9 | 191 | 97 | 94 | 12,0 | 23 | 11 |
| | Summe GS | 14 | 23,9 | 335 | 163 | 172 | 14,3 | 48 | 22 |
| | GO E | 6 | 28,2 | 169 | 103 | 66 | 16,0 | 27 | 17 |
| | GO Q1 | | | 154 | 82 | 72 | 16,2 | 25 | 15 |
| | GO Q2 | | | 120 | 68 | 52 | 13,3 | 16 | 9 |
| | Summe GO | | 73,8 | 443 | 253 | 190 | 15,3 | 68 | 41 |
| | **Gesamt** | **44** | | **1.345** | **708** | **637** | **12,3** | **166** | **88** |

# Schülerzahlen

Stand: 15.10.2013

| Schule | Klassenstufe | Klassen- -verbände Anzahl | Klassen- -verbände Freq. | Schüler/innen Gesamt Anzahl | Schüler/innen weibl. Anzahl | Schüler/innen männl. Anzahl | Ausländer % | Ausländer Anzahl | Ausländer weibl. |
|---|---|---|---|---|---|---|---|---|---|
| **698 - Schulzentrum des Sekundarbereichs II an der Walliser Straße** | | | | | | | | | |
| | WerkSch 9 | 2 | 11,0 | 22 | 11 | 11 | 18,2 | 4 | 2 |
| | WerkSch 10 | 2 | 12,5 | 25 | 4 | 21 | 24,0 | 6 | 1 |
| | WerkSch 11 | 2 | 9,0 | 18 | 9 | 9 | 22,2 | 4 | 2 |
| | Summe WerkSch | 6 | 10,8 | 65 | 24 | 41 | 21,5 | 14 | 5 |
| | **Gesamt** | **6** | | **65** | **24** | **41** | **21,5** | **14** | **5** |

# Planbezirk

## 38 - Hemelingen

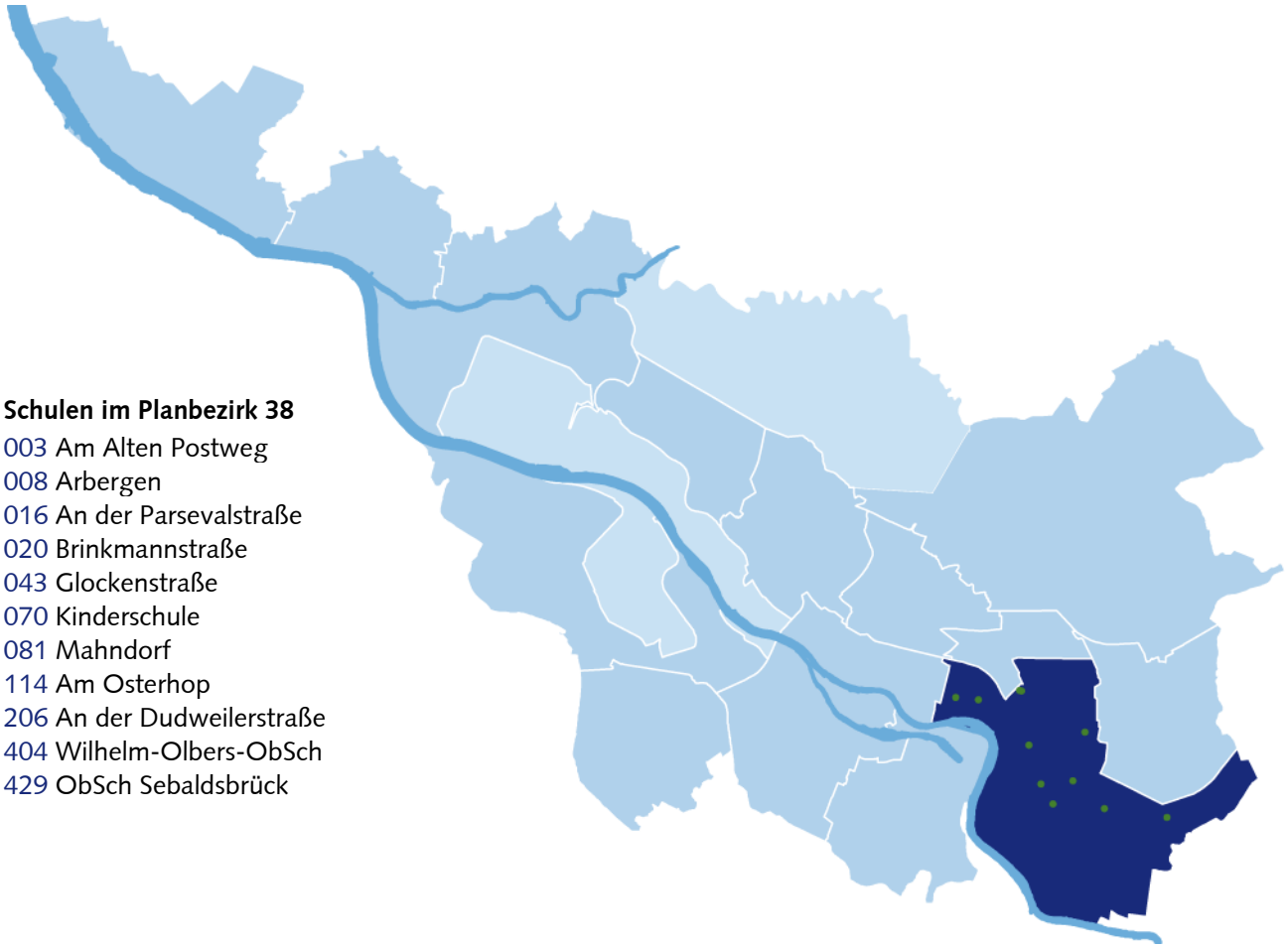

**Schulen im Planbezirk 38**

003 Am Alten Postweg
008 Arbergen
016 An der Parsevalstraße
020 Brinkmannstraße
043 Glockenstraße
070 Kinderschule
081 Mahndorf
114 Am Osterhop
206 An der Dudweilerstraße
404 Wilhelm-Olbers-ObSch
429 ObSch Sebaldsbrück

### Entwicklung der Schülerzahlen im Planbezirk 38 - Hemelingen

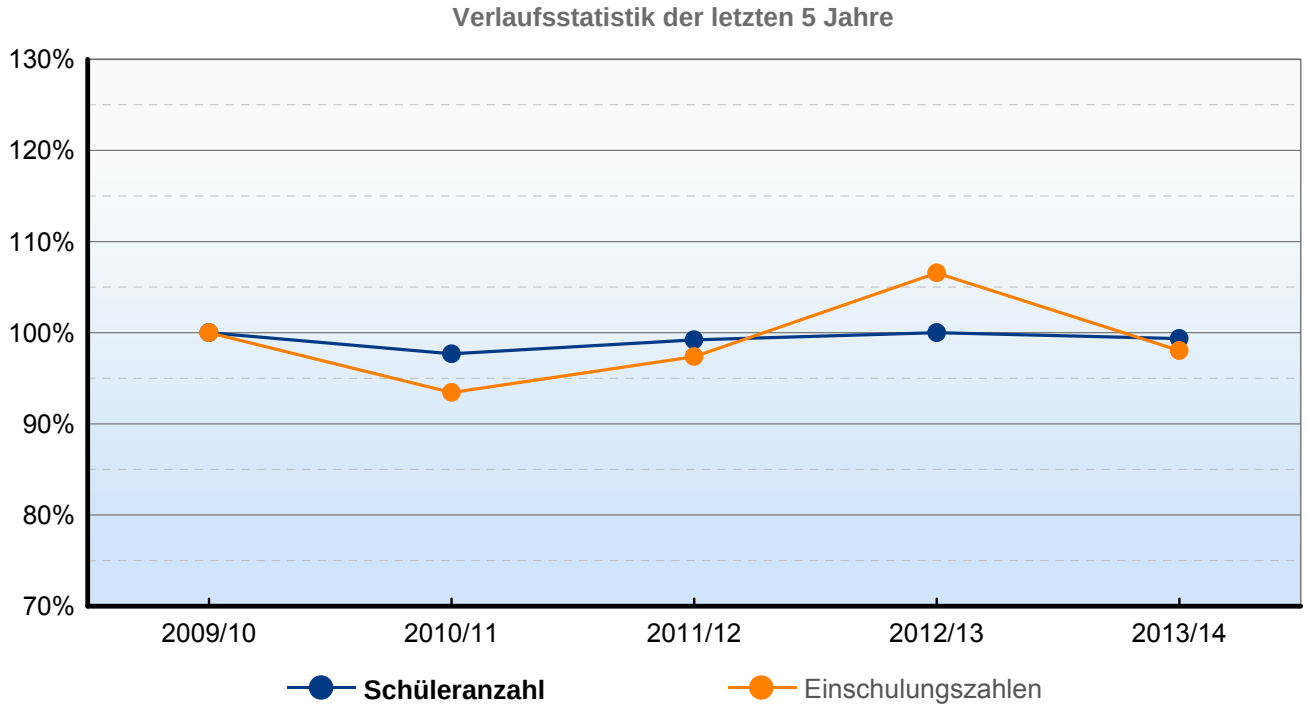

# Schülerzahlen

Stand: 15.10.2013

| Schule | Klassenstufe | Klassen-verbände Anzahl | Klassen-verbände Freq. | Schüler/innen Gesamt Anzahl | Schüler/innen weibl. Anzahl | Schüler/innen männl. Anzahl | Ausländer % | Ausländer Anzahl | Ausländer weibl. |
|---|---|---|---|---|---|---|---|---|---|
| **003 - Schule am Alten Postweg** | | | | | | | | | |
| | VBK G | 1 | 11,0 | 11 | 4 | 7 | 100,0 | 11 | 4 |
| | G 1 | 3 | 16,3 | 49 | 18 | 31 | 10,2 | 5 | 4 |
| | G 2 | 3 | 18,0 | 54 | 22 | 32 | 20,4 | 11 | 4 |
| | G 3 | 3 | 16,0 | 48 | 24 | 24 | 4,2 | 2 | 2 |
| | G 4 | 3 | 20,7 | 62 | 32 | 30 | 22,6 | 14 | 6 |
| | Summe G | 12 | 17,8 | 213 | 96 | 117 | 15,0 | 32 | 16 |
| | **Gesamt** | **13** | | **224** | **100** | **124** | **19,2** | **43** | **20** |
| **008 - Schule Arbergen** | | | | | | | | | |
| | G 1 | 2 | 24,0 | 48 | 29 | 19 | 2,1 | 1 | 1 |
| | G 2 | 3 | 18,7 | 56 | 22 | 34 | 3,6 | 2 | 0 |
| | G 3 | 2 | 24,0 | 48 | 29 | 19 | 8,3 | 4 | 2 |
| | G 4 | 2 | 19,5 | 39 | 16 | 23 | 5,1 | 2 | 1 |
| | Summe G | 9 | 21,2 | 191 | 96 | 95 | 4,7 | 9 | 4 |
| | **Gesamt** | **9** | | **191** | **96** | **95** | **4,7** | **9** | **4** |
| **016 - Schule an der Parsevalstraße** | | | | | | | | | |
| | G 1 | 3 | 19,7 | 59 | 29 | 30 | 10,2 | 6 | 3 |
| | G 2 | 3 | 18,7 | 56 | 27 | 29 | 10,7 | 6 | 2 |
| | G 3 | 3 | 21,7 | 65 | 29 | 36 | 6,2 | 4 | 2 |
| | G 4 | 3 | 16,7 | 50 | 24 | 26 | 8,0 | 4 | 2 |
| | Summe G | 12 | 19,2 | 230 | 109 | 121 | 8,7 | 20 | 9 |
| | **Gesamt** | **12** | | **230** | **109** | **121** | **8,7** | **20** | **9** |
| **020 - Schule an der Brinkmannstraße** | | | | | | | | | |
| | G 1 | 1 | 22,0 | 22 | 6 | 16 | 18,2 | 4 | 2 |
| | G 2 | 1 | 23,0 | 23 | 17 | 6 | 17,4 | 4 | 3 |
| | G 3 | 2 | 17,5 | 35 | 8 | 27 | 14,3 | 5 | 2 |
| | G 4 | 2 | 17,0 | 34 | 14 | 20 | 20,6 | 7 | 3 |
| | Summe G | 6 | 19,0 | 114 | 45 | 69 | 17,5 | 20 | 10 |
| | **Gesamt** | **6** | | **114** | **45** | **69** | **17,5** | **20** | **10** |
| **043 - Schule an der Glockenstraße** | | | | | | | | | |
| | VBK G | 1 | 10,0 | 10 | 3 | 7 | 100,0 | 10 | 3 |
| | G 1 | 2 | 15,5 | 31 | 14 | 17 | 22,6 | 7 | 3 |
| | G 2 | 2 | 17,0 | 34 | 21 | 13 | 41,2 | 14 | 11 |
| | G 3 | 2 | 19,0 | 38 | 21 | 17 | 28,9 | 11 | 4 |
| | G 4 | 2 | 18,0 | 36 | 16 | 20 | 30,6 | 11 | 5 |
| | Summe G | 8 | 17,4 | 139 | 72 | 67 | 30,9 | 43 | 23 |
| | **Gesamt** | **9** | | **149** | **75** | **74** | **35,6** | **53** | **26** |

# Schülerzahlen

Stand: 15.10.2013

| Schule | Klassenstufe | Klassen-verbände Anzahl | Klassen-verbände Freq. | Schüler/innen Gesamt Anzahl | Schüler/innen weibl. Anzahl | Schüler/innen männl. Anzahl | Ausländer % | Ausländer Anzahl | Ausländer weibl. |
|---|---|---|---|---|---|---|---|---|---|
| **070 - Kinderschule** | | | | | | | | | |
| | VK | 1 | 9,0 | 9 | 6 | 3 | 0 | 0 | 0 |
| | G 1 | 1 | 27,0 | 27 | 12 | 15 | 0 | 0 | 0 |
| | G 2 | 1 | 20,0 | 20 | 10 | 10 | 0 | 0 | 0 |
| | G 3 | 1 | 21,0 | 21 | 12 | 9 | 0 | 0 | 0 |
| | G 4 | 1 | 23,0 | 23 | 9 | 14 | 4,3 | 1 | 0 |
| | Summe G | 4 | 22,8 | 91 | 43 | 48 | 1,1 | 1 | 0 |
| | **Gesamt** | **5** | | **100** | **49** | **51** | **1,0** | **1** | **0** |
| **081 - Schule Mahndorf** | | | | | | | | | |
| | G 1 | 2 | 19,5 | 39 | 17 | 22 | 7,7 | 3 | 1 |
| | G 2 | 2 | 24,0 | 48 | 26 | 22 | 6,3 | 3 | 2 |
| | G 3 | 2 | 21,0 | 42 | 20 | 22 | 9,5 | 4 | 2 |
| | G 4 | 2 | 19,0 | 38 | 19 | 19 | 7,9 | 3 | 2 |
| | Summe G | 8 | 20,9 | 167 | 82 | 85 | 7,8 | 13 | 7 |
| | **Gesamt** | **8** | | **167** | **82** | **85** | **7,8** | **13** | **7** |
| **114 - Schule am Osterhop** | | | | | | | | | |
| | G 1 | 2 | 22,5 | 45 | 22 | 23 | 13,3 | 6 | 3 |
| | G 2 | 2 | 22,5 | 45 | 19 | 26 | 13,3 | 6 | 3 |
| | G 3 | 1 | 21,0 | 21 | 7 | 14 | 23,8 | 5 | 1 |
| | G 4 | 1 | 22,0 | 22 | 11 | 11 | 27,3 | 6 | 1 |
| | Summe G | 6 | 22,2 | 133 | 59 | 74 | 17,3 | 23 | 8 |
| | **Gesamt** | **6** | | **133** | **59** | **74** | **17,3** | **23** | **8** |
| **206 - Schule an der Dudweilerstraße** | | | | | | | | | |
| | FÖZ-LSV 7 | 1 | 12,0 | 12 | 4 | 8 | 25,0 | 3 | 0 |
| | FÖZ-LSV 8 | 2 | 12,0 | 24 | 11 | 13 | 25,0 | 6 | 2 |
| | FÖZ-LSV 9 | 1 | 13,0 | 13 | 6 | 7 | 15,4 | 2 | 1 |
| | FÖZ-LSV 10 | 5 | 10,4 | 52 | 17 | 35 | 36,5 | 19 | 5 |
| | **Gesamt** | **9** | | **101** | **38** | **63** | **29,7** | **30** | **8** |

# Schülerzahlen

Stand: 15.10.2013

| Schule | Klassenstufe | Klassen-verbände Anzahl | Klassen-verbände Freq. | Schüler/innen Gesamt Anzahl | Schüler/innen weibl. Anzahl | Schüler/innen männl. Anzahl | Ausländer % | Ausländer Anzahl | Ausländer weibl. |
|---|---|---|---|---|---|---|---|---|---|
| **404 - Wilhelm-Olbers-Oberschule** | | | | | | | | | |
| | VBK I | 1 | 9,0 | 9 | 7 | 2 | 77,8 | 7 | 7 |
| | ObSch 5 | 6 | 23,2 | 139 | 68 | 71 | 16,5 | 23 | 10 |
| | ObSch 6 | 6 | 23,2 | 139 | 69 | 70 | 14,4 | 20 | 10 |
| | ObSch 7 | 7 | 20,6 | 144 | 65 | 79 | 12,5 | 18 | 7 |
| | Summe ObSch | 19 | 22,2 | 422 | 202 | 220 | 14,5 | 61 | 27 |
| | Sek 8 | 6 | 17,3 | 104 | 50 | 54 | 16,3 | 17 | 7 |
| | Sek 9 | 6 | 17,3 | 104 | 42 | 62 | 26,0 | 27 | 17 |
| | Sek 10 | 6 | 19,7 | 118 | 51 | 67 | 28,8 | 34 | 18 |
| | Summe Sek | 18 | 18,1 | 326 | 143 | 183 | 23,9 | 78 | 42 |
| | GY 8 | 3 | 23,0 | 69 | 32 | 37 | 8,7 | 6 | 6 |
| | GY 9 | 2 | 28,0 | 56 | 31 | 25 | 17,9 | 10 | 4 |
| | Summe GY | 5 | 25,0 | 125 | 63 | 62 | 12,8 | 16 | 10 |
| | GO E | 4 | 25,0 | 100 | 33 | 67 | 21,0 | 21 | 5 |
| | GO Q1 | | | 61 | 34 | 27 | 14,8 | 9 | 3 |
| | GO Q2 | | | 49 | 20 | 29 | 18,4 | 9 | 3 |
| | Summe GO | | 52,5 | 210 | 87 | 123 | 18,6 | 39 | 11 |
| | **Gesamt** | **47** | | **1.092** | **502** | **590** | **18,4** | **201** | **97** |
| **429 - Oberschule Sebaldsbrück** | | | | | | | | | |
| | VBK I | 1 | 16,0 | 16 | 6 | 10 | 100,0 | 16 | 6 |
| | ObSch 6 | 2 | 17,5 | 35 | 16 | 19 | 25,7 | 9 | 7 |
| | ObSch 7 | 3 | 18,3 | 55 | 27 | 28 | 23,6 | 13 | 6 |
| | Summe ObSch | 5 | 18,0 | 90 | 43 | 47 | 24,4 | 22 | 13 |
| | Sek 8 | 1 | 26,0 | 26 | 13 | 13 | 15,4 | 4 | 2 |
| | Sek 9 | 2 | 19,5 | 39 | 17 | 22 | 43,6 | 17 | 7 |
| | Sek 10 | 2 | 21,0 | 42 | 25 | 17 | 31,0 | 13 | 9 |
| | Summe Sek | 5 | 21,4 | 107 | 55 | 52 | 31,8 | 34 | 18 |
| | GY 8 | 2 | 16,0 | 32 | 20 | 12 | 9,4 | 3 | 1 |
| | GY 9 | 2 | 18,5 | 37 | 18 | 19 | 13,5 | 5 | 2 |
| | Summe GY | 4 | 17,3 | 69 | 38 | 31 | 11,6 | 8 | 3 |
| | **Gesamt** | **15** | | **282** | **142** | **140** | **28,4** | **80** | **40** |

# Planbezirk

## 43 - Findorff / Walle

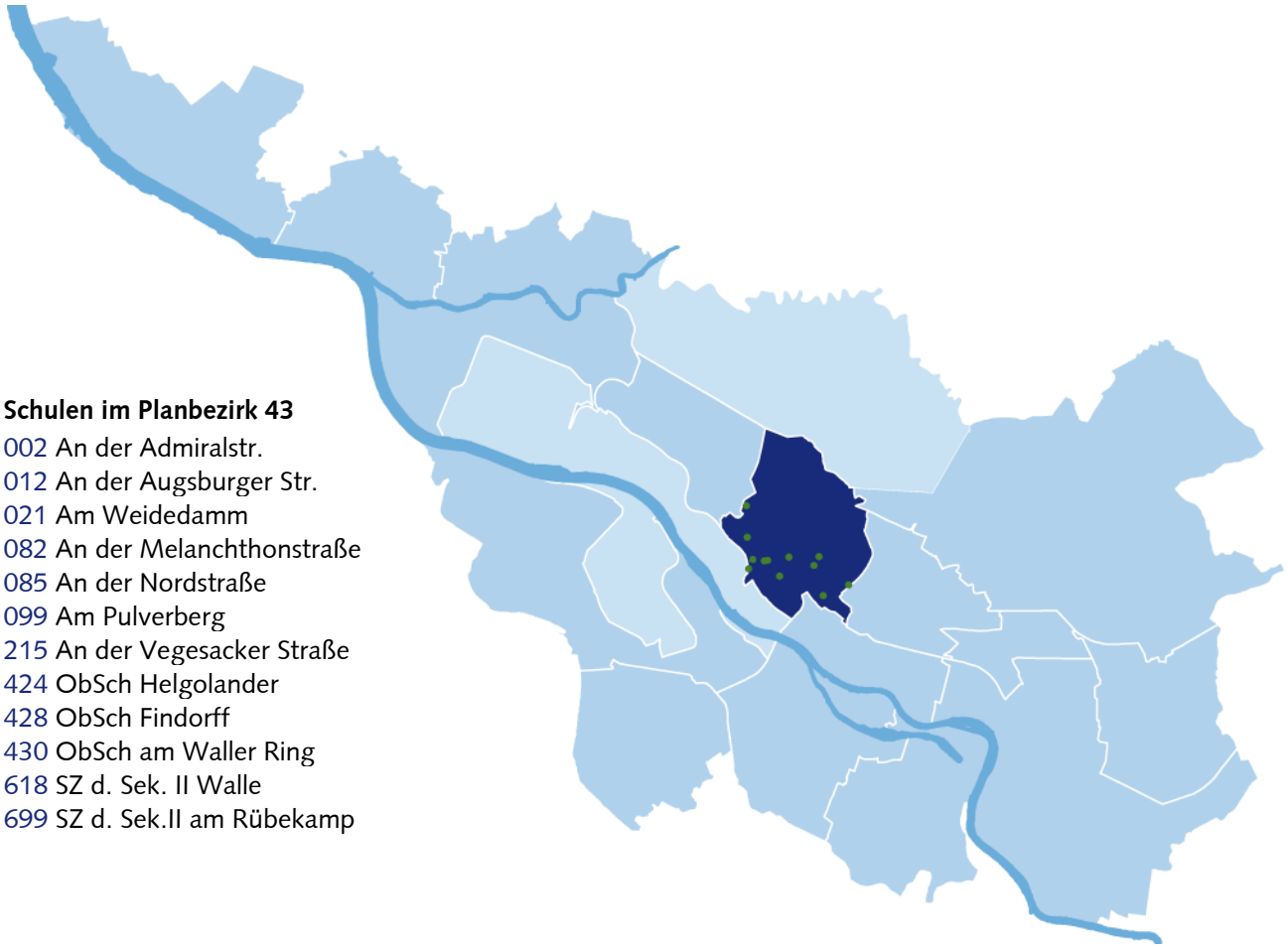

**Schulen im Planbezirk 43**

002 An der Admiralstr.
012 An der Augsburger Str.
021 Am Weidedamm
082 An der Melanchthonstraße
085 An der Nordstraße
099 Am Pulverberg
215 An der Vegesacker Straße
424 ObSch Helgolander
428 ObSch Findorff
430 ObSch am Waller Ring
618 SZ d. Sek. II Walle
699 SZ d. Sek.II am Rübekamp

### Entwicklung der Schülerzahlen im Planbezirk 43 - Findorff / Walle

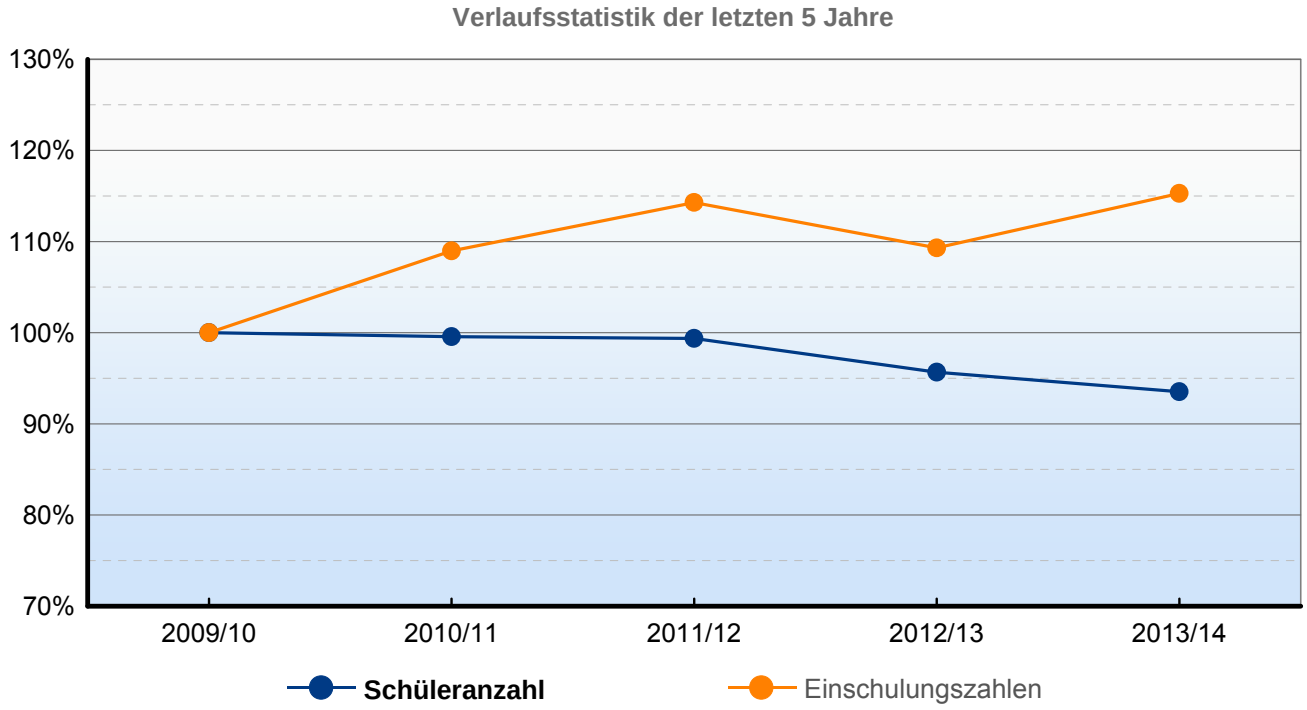

# Schülerzahlen

Stand: 15.10.2013

| Schule | Klassenstufe | Klassen-verbände Anzahl | Klassen-verbände Freq. | Schüler/innen Gesamt Anzahl | Schüler/innen weibl. Anzahl | Schüler/innen männl. Anzahl | Ausländer % | Ausländer Anzahl | Ausländer weibl. |
|---|---|---|---|---|---|---|---|---|---|
| **002 - Schule an der Admiralstraße** | | | | | | | | | |
| | G 1 | 3 | 22,3 | 67 | 31 | 36 | 10,4 | 7 | 3 |
| | G 2 | 3 | 20,3 | 61 | 32 | 29 | 4,9 | 3 | 2 |
| | G 3 | 3 | 19,0 | 57 | 27 | 30 | 7,0 | 4 | 2 |
| | G 4 | 3 | 18,0 | 54 | 27 | 27 | 9,3 | 5 | 2 |
| | Summe G | 12 | 19,9 | 239 | 117 | 122 | 7,9 | 19 | 9 |
| | **Gesamt** | **12** | | **239** | **117** | **122** | **7,9** | **19** | **9** |
| **012 - Schule an der Augsburger Straße** | | | | | | | | | |
| | G 1 | 3 | 22,3 | 67 | 36 | 31 | 4,5 | 3 | 2 |
| | G 2 | 3 | 21,7 | 65 | 33 | 32 | 1,5 | 1 | 1 |
| | G 3 | 3 | 23,0 | 69 | 33 | 36 | 5,8 | 4 | 3 |
| | G 4 | 3 | 22,7 | 68 | 30 | 38 | 7,4 | 5 | 2 |
| | Summe G | 12 | 22,4 | 269 | 132 | 137 | 4,8 | 13 | 8 |
| | **Gesamt** | **12** | | **269** | **132** | **137** | **4,8** | **13** | **8** |
| **021 - Schule Am Weidedamm** | | | | | | | | | |
| | G 1 | 2 | 24,0 | 48 | 29 | 19 | 0 | 0 | 0 |
| | G 2 | 2 | 21,5 | 43 | 17 | 26 | 0 | 0 | 0 |
| | G 3 | 2 | 21,0 | 42 | 23 | 19 | 2,4 | 1 | 0 |
| | G 4 | 2 | 23,5 | 47 | 18 | 29 | 2,1 | 1 | 1 |
| | Summe G | 8 | 22,5 | 180 | 87 | 93 | 1,1 | 2 | 1 |
| | **Gesamt** | **8** | | **180** | **87** | **93** | **1,1** | **2** | **1** |
| **082 - Schule an der Melanchthonstraße** | | | | | | | | | |
| | G 1 | 3 | 19,3 | 58 | 25 | 33 | 10,3 | 6 | 2 |
| | G 2 | 3 | 16,7 | 50 | 21 | 29 | 8,0 | 4 | 2 |
| | G 3 | 3 | 16,7 | 50 | 21 | 29 | 6,0 | 3 | 0 |
| | G 4 | 3 | 16,7 | 50 | 27 | 23 | 18,0 | 9 | 4 |
| | Summe G | 12 | 17,3 | 208 | 94 | 114 | 10,6 | 22 | 8 |
| | **Gesamt** | **12** | | **208** | **94** | **114** | **10,6** | **22** | **8** |
| **085 - Schule an der Nordstraße** | | | | | | | | | |
| | G 1 | 3 | 17,7 | 53 | 22 | 31 | 18,9 | 10 | 4 |
| | G 2 | 3 | 18,7 | 56 | 21 | 35 | 19,6 | 11 | 5 |
| | G 3 | 3 | 16,3 | 49 | 20 | 29 | 12,2 | 6 | 3 |
| | G 4 | 3 | 16,3 | 49 | 25 | 24 | 12,2 | 6 | 2 |
| | Summe G | 12 | 17,3 | 207 | 88 | 119 | 15,9 | 33 | 14 |
| | **Gesamt** | **12** | | **207** | **88** | **119** | **15,9** | **33** | **14** |
| **099 - Schule am Pulverberg** | | | | | | | | | |
| | VBK G | 1 | 4,0 | 4 | 2 | 2 | 100,0 | 4 | 2 |
| | G 1 | 3 | 21,0 | 63 | 28 | 35 | 12,7 | 8 | 3 |
| | G 2 | 3 | 21,0 | 63 | 20 | 43 | 9,5 | 6 | 2 |
| | G 3 | 3 | 18,7 | 56 | 31 | 25 | 14,3 | 8 | 4 |
| | G 4 | 3 | 21,7 | 65 | 36 | 29 | 9,2 | 6 | 3 |
| | Summe G | 12 | 20,6 | 247 | 115 | 132 | 11,3 | 28 | 12 |
| | **Gesamt** | **13** | | **251** | **117** | **134** | **12,7** | **32** | **14** |

# Schülerzahlen

Stand: 15.10.2013

| Schule | Klassenstufe | Klassen-verbände Anzahl | Klassen-verbände Freq. | Schüler/innen Gesamt Anzahl | Schüler/innen weibl. Anzahl | Schüler/innen männl. Anzahl | Ausländer % | Ausländer Anzahl | Ausländer weibl. |
|---|---|---|---|---|---|---|---|---|---|
| **215 - Schule an der Vegesacker Straße** | | | | | | | | | |
| | FÖZ-LSV 8 | 1 | 13,0 | 13 | 4 | 9 | 23,1 | 3 | 2 |
| | FÖZ-LSV 9 | 2 | 11,5 | 23 | 8 | 15 | 21,7 | 5 | 2 |
| | FÖZ-LSV 10 | 1 | 11,0 | 11 | 7 | 4 | 18,2 | 2 | 2 |
| | **Gesamt** | **4** | | **47** | **19** | **28** | **21,3** | **10** | **6** |
| **424 - Oberschule an der Helgolander Straße** | | | | | | | | | |
| | VBK I | 1 | 16,0 | 16 | 8 | 8 | 100,0 | 16 | 8 |
| | ObSch 5 | 4 | 18,8 | 75 | 31 | 44 | 12,0 | 9 | 3 |
| | ObSch 6 | 4 | 20,5 | 82 | 42 | 40 | 7,3 | 6 | 0 |
| | ObSch 7 | 4 | 20,8 | 83 | 36 | 47 | 24,1 | 20 | 9 |
| | ObSch 8 | 4 | 21,0 | 84 | 46 | 38 | 27,4 | 23 | 14 |
| | ObSch 9 | 7 | 21,7 | 152 | 72 | 80 | 30,9 | 47 | 19 |
| | Summe ObSch | 23 | 20,7 | 476 | 227 | 249 | 22,1 | 105 | 45 |
| | GS 10 | 4 | 22,3 | 89 | 50 | 39 | 31,5 | 28 | 16 |
| | Summe GS | 4 | 22,3 | 89 | 50 | 39 | 31,5 | 28 | 16 |
| | **Gesamt** | **28** | | **581** | **285** | **296** | **25,6** | **149** | **69** |
| **428 - Oberschule Findorff** | | | | | | | | | |
| | ObSch 5 | 6 | 23,0 | 138 | 71 | 67 | 6,5 | 9 | 4 |
| | ObSch 6 | 6 | 23,5 | 141 | 66 | 75 | 5,0 | 7 | 4 |
| | ObSch 7 | 6 | 23,2 | 139 | 61 | 78 | 5,8 | 8 | 2 |
| | ObSch 8 | 7 | 20,4 | 143 | 58 | 85 | 7,7 | 11 | 8 |
| | ObSch 9 | 8 | 21,4 | 171 | 85 | 86 | 4,7 | 8 | 5 |
| | Summe ObSch | 33 | 22,2 | 732 | 341 | 391 | 5,9 | 43 | 23 |
| | Sek 10 | 4 | 19,3 | 77 | 29 | 48 | 16,9 | 13 | 7 |
| | Summe Sek | 4 | 19,3 | 77 | 29 | 48 | 16,9 | 13 | 7 |
| | GO E | 3 | 27,0 | 81 | 34 | 47 | 12,3 | 10 | 4 |
| | GO Q1 | | | 84 | 43 | 41 | 9,5 | 8 | 6 |
| | GO Q2 | | | 67 | 38 | 29 | 7,5 | 5 | 2 |
| | Summe GO | | 77,3 | 232 | 115 | 117 | 9,9 | 23 | 12 |
| | **Gesamt** | **40** | | **1.041** | **485** | **556** | **7,6** | **79** | **42** |
| **430 - Oberschule am Waller Ring** | | | | | | | | | |
| | VBK I | 1 | 15,0 | 15 | 12 | 3 | 80,0 | 12 | 10 |
| | ObSch 5 | 4 | 20,5 | 82 | 35 | 47 | 25,6 | 21 | 7 |
| | ObSch 6 | 4 | 22,3 | 89 | 61 | 28 | 22,5 | 20 | 15 |
| | ObSch 7 | 5 | 21,0 | 105 | 54 | 51 | 21,9 | 23 | 13 |
| | ObSch 8 | 6 | 22,8 | 137 | 81 | 56 | 28,5 | 39 | 22 |
| | Summe ObSch | 19 | 21,7 | 413 | 231 | 182 | 24,9 | 103 | 57 |
| | Sek 9 | 3 | 20,3 | 61 | 34 | 27 | 41,0 | 25 | 17 |
| | Sek 10 | 3 | 22,3 | 67 | 31 | 36 | 38,8 | 26 | 9 |
| | Summe Sek | 6 | 21,3 | 128 | 65 | 63 | 39,8 | 51 | 26 |
| | GY 9 | 4 | 24,0 | 96 | 56 | 40 | 22,9 | 22 | 14 |
| | Summe GY | 4 | 24,0 | 96 | 56 | 40 | 22,9 | 22 | 14 |
| | **Gesamt** | **30** | | **652** | **364** | **288** | **28,8** | **188** | **107** |

# Schülerzahlen

Stand: 15.10.2013

| Schule | Klassenstufe | Klassen-verbände Anzahl | Klassen-verbände Freq. | Schüler/innen Gesamt Anzahl | Schüler/innen weibl. Anzahl | Schüler/innen männl. Anzahl | Ausländer % | Ausländer Anzahl | Ausländer weibl. |
|---|---|---|---|---|---|---|---|---|---|
| **618 - Schulzentrum des Sekundarbereichs II Walle** | | | | | | | | | |
| | GO E | 5 | 27,2 | 136 | 81 | 55 | 34,6 | 47 | 25 |
| | GO Q1 | | | 135 | 73 | 62 | 28,1 | 38 | 19 |
| | GO Q2 | | | 118 | 66 | 52 | 25,4 | 30 | 21 |
| | Summe GO | | 77,8 | 389 | 220 | 169 | 29,6 | 115 | 65 |
| | **Gesamt** | **5** | | **389** | **220** | **169** | **29,6** | **115** | **65** |
| **699 - Schulzentrum des Sekundarbereichs II am Rübekamp** | | | | | | | | | |
| | WerkSch 9 | 1 | 13,0 | 13 | 9 | 4 | 0 | 0 | 0 |
| | WerkSch 10 | 1 | 15,0 | 15 | 7 | 8 | 33,3 | 5 | 4 |
| | WerkSch 11 | 1 | 13,0 | 13 | 7 | 6 | 7,7 | 1 | 0 |
| | Summe WerkSch | 3 | 13,7 | 41 | 23 | 18 | 14,6 | 6 | 4 |
| | GO E | 5 | 25,0 | 125 | 75 | 50 | 13,6 | 17 | 14 |
| | GO Q1 | | | 134 | 73 | 61 | 5,2 | 7 | 5 |
| | GO Q2 | | | 126 | 64 | 62 | 17,5 | 22 | 8 |
| | Summe GO | | 77,0 | 385 | 212 | 173 | 11,9 | 46 | 27 |
| | **Gesamt** | **8** | | **426** | **235** | **191** | **12,2** | **52** | **31** |

# Planbezirk

## 44 - Gröpelingen

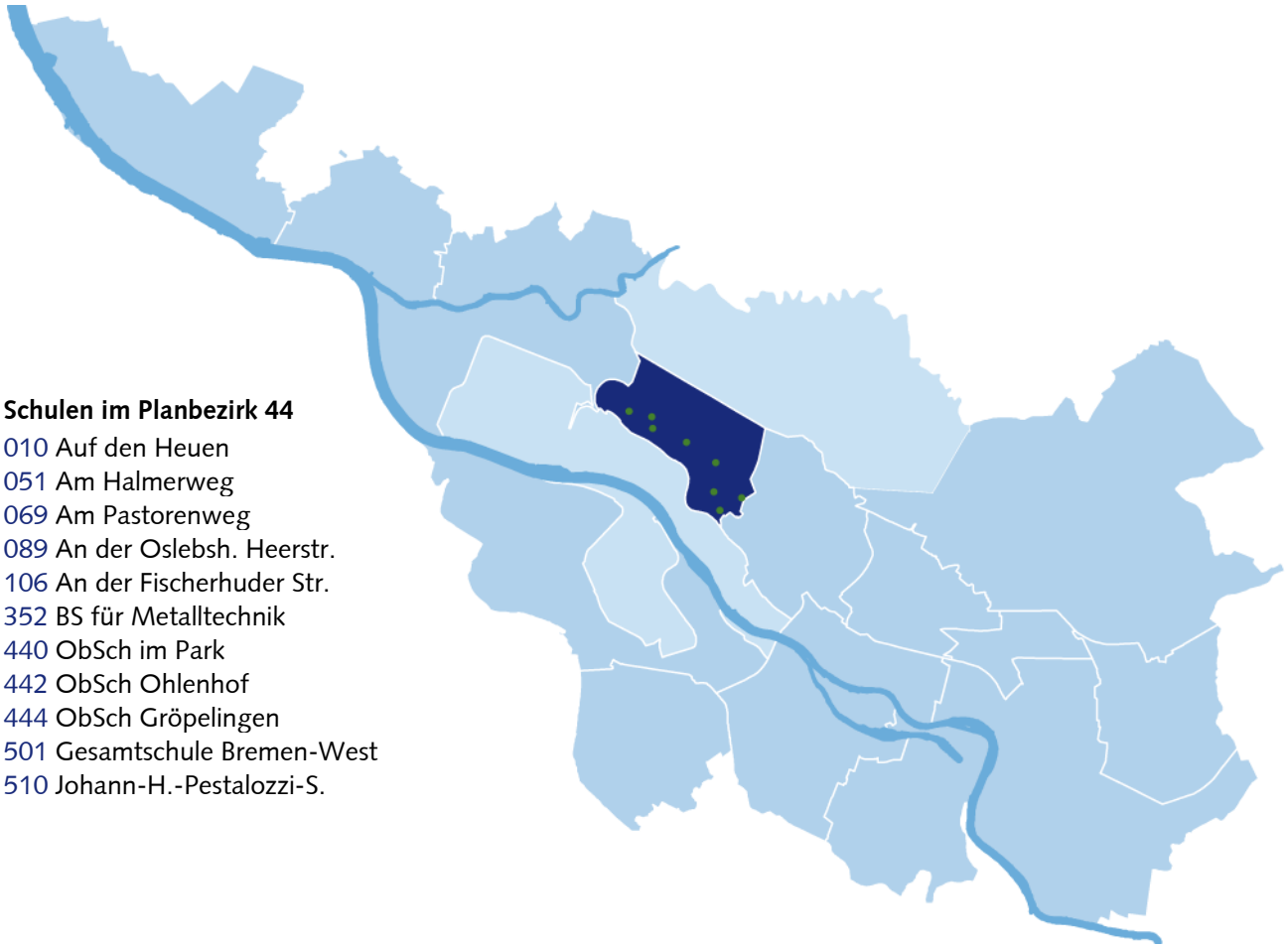

**Schulen im Planbezirk 44**

010 Auf den Heuen
051 Am Halmerweg
069 Am Pastorenweg
089 An der Oslebsh. Heerstr.
106 An der Fischerhuder Str.
352 BS für Metalltechnik
440 ObSch im Park
442 ObSch Ohlenhof
444 ObSch Gröpelingen
501 Gesamtschule Bremen-West
510 Johann-H.-Pestalozzi-S.

### Entwicklung der Schülerzahlen im Planbezirk 44 - Gröpelingen

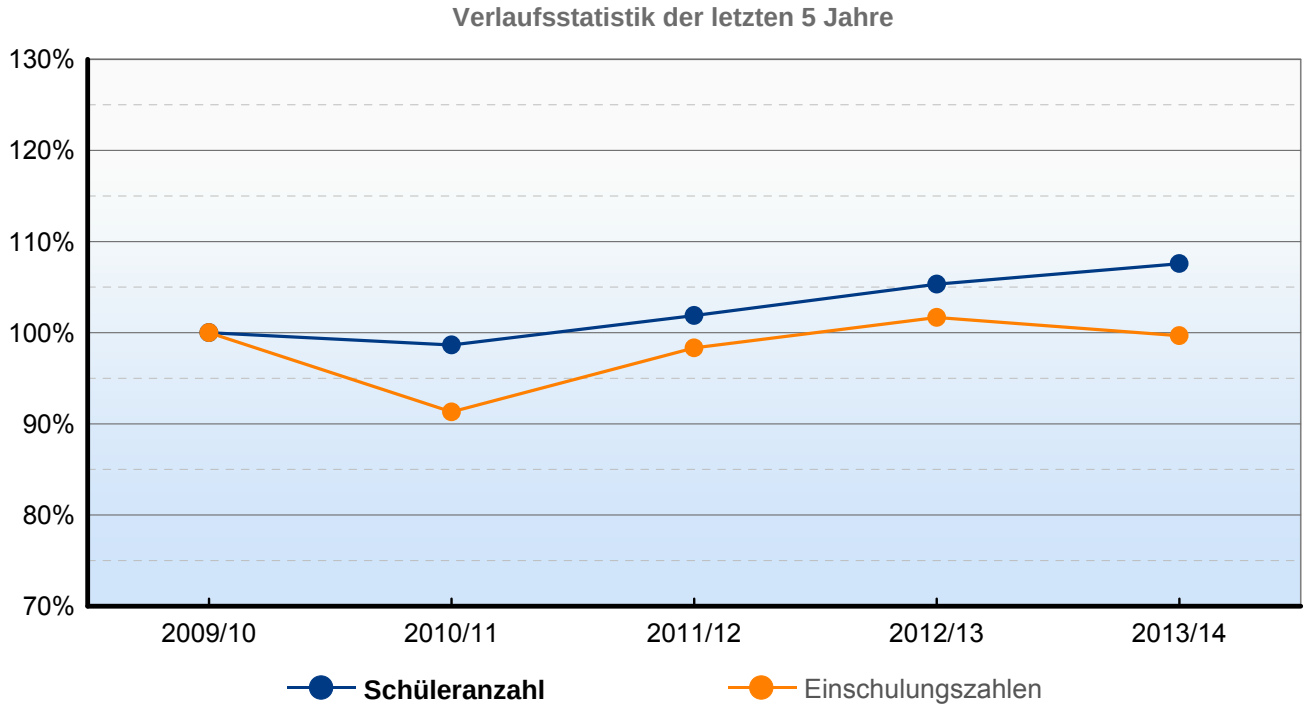

# Schülerzahlen

Stand: 15.10.2013

| Schule | Klassenstufe | Klassen-verbände Anzahl | Klassen-verbände Freq. | Schüler/innen Gesamt Anzahl | Schüler/innen weibl. Anzahl | Schüler/innen männl. Anzahl | Ausländer % | Ausländer Anzahl | Ausländer weibl. |
|---|---|---|---|---|---|---|---|---|---|
| **010 - Schule Auf den Heuen** | | | | | | | | | |
| | G 1 | 2 | 21,5 | 43 | 18 | 25 | 11,6 | 5 | 1 |
| | G 2 | 2 | 19,0 | 38 | 21 | 17 | 18,4 | 7 | 2 |
| | G 3 | 2 | 24,0 | 48 | 24 | 24 | 16,7 | 8 | 4 |
| | G 4 | 2 | 16,0 | 32 | 17 | 15 | 15,6 | 5 | 3 |
| | Summe G | 8 | 20,1 | 161 | 80 | 81 | 15,5 | 25 | 10 |
| | **Gesamt** | **8** | | **161** | **80** | **81** | **15,5** | **25** | **10** |
| **051 - Schule am Halmerweg** | | | | | | | | | |
| | VBK G | 1 | 4,0 | 4 | 2 | 2 | 75,0 | 3 | 1 |
| | G 1 | 4 | 20,8 | 83 | 42 | 41 | 26,5 | 22 | 10 |
| | G 2 | 4 | 19,8 | 79 | 43 | 36 | 25,3 | 20 | 12 |
| | G 3 | 4 | 20,5 | 82 | 42 | 40 | 22,0 | 18 | 9 |
| | G 4 | 4 | 21,5 | 86 | 40 | 46 | 25,6 | 22 | 10 |
| | Summe G | 16 | 20,6 | 330 | 167 | 163 | 24,8 | 82 | 41 |
| | **Gesamt** | **17** | | **334** | **169** | **165** | **25,4** | **85** | **42** |
| **069 - Schule am Pastorenweg** | | | | | | | | | |
| | G 1 | 3 | 20,3 | 61 | 24 | 37 | 19,7 | 12 | 4 |
| | G 2 | 3 | 19,7 | 59 | 26 | 33 | 15,3 | 9 | 4 |
| | G 3 | 3 | 20,7 | 62 | 36 | 26 | 17,7 | 11 | 4 |
| | G 4 | 3 | 21,7 | 65 | 29 | 36 | 15,4 | 10 | 2 |
| | Summe G | 12 | 20,6 | 247 | 115 | 132 | 17,0 | 42 | 14 |
| | **Gesamt** | **12** | | **247** | **115** | **132** | **17,0** | **42** | **14** |
| **089 - Schule an der Oslebshauser Heerstr.** | | | | | | | | | |
| | G 1 | 3 | 18,3 | 55 | 30 | 25 | 12,7 | 7 | 2 |
| | G 2 | 3 | 18,3 | 55 | 22 | 33 | 1,8 | 1 | 1 |
| | G 3 | 3 | 21,7 | 65 | 33 | 32 | 9,2 | 6 | 4 |
| | G 4 | 3 | 16,3 | 49 | 21 | 28 | 12,2 | 6 | 3 |
| | Summe G | 12 | 18,7 | 224 | 106 | 118 | 8,9 | 20 | 10 |
| | **Gesamt** | **12** | | **224** | **106** | **118** | **8,9** | **20** | **10** |
| **106 - Schule an der Fischerhuder Straße** | | | | | | | | | |
| | VBK G | 1 | 5,0 | 5 | 5 | 0 | 80,0 | 4 | 4 |
| | G 1 | 4 | 15,0 | 60 | 26 | 34 | 13,3 | 8 | 4 |
| | G 2 | 4 | 20,5 | 82 | 35 | 47 | 17,1 | 14 | 4 |
| | G 3 | 4 | 19,0 | 76 | 38 | 38 | 27,6 | 21 | 12 |
| | G 4 | 4 | 19,3 | 77 | 32 | 45 | 36,4 | 28 | 10 |
| | Summe G | 16 | 18,4 | 295 | 131 | 164 | 24,1 | 71 | 30 |
| | **Gesamt** | **17** | | **300** | **136** | **164** | **25,0** | **75** | **34** |
| **352 - Berufsbildende Schule für Metalltechnik** | | | | | | | | | |
| | WerkSch 9 | 1 | 14,0 | 14 | 1 | 13 | 21,4 | 3 | 0 |
| | WerkSch 10 | 2 | 10,5 | 21 | 0 | 21 | 28,6 | 6 | 0 |
| | WerkSch 11 | 1 | 18,0 | 18 | 1 | 17 | 38,9 | 7 | 0 |
| | Summe WerkSch | 4 | 13,3 | 53 | 2 | 51 | 30,2 | 16 | 0 |
| | **Gesamt** | **4** | | **53** | **2** | **51** | **30,2** | **16** | **0** |

# Schülerzahlen

Stand: 15.10.2013

| Schule | Klassenstufe | Klassen-verbände Anzahl | Klassen-verbände Freq. | Schüler/innen Gesamt Anzahl | Schüler/innen weibl. Anzahl | Schüler/innen männl. Anzahl | Ausländer % | Ausländer Anzahl | Ausländer weibl. |
|---|---|---|---|---|---|---|---|---|---|
| **440 - Oberschule im Park** | | | | | | | | | |
| | ObSch 5 | 3 | 17,3 | 52 | 27 | 25 | 17,3 | 9 | 6 |
| | ObSch 6 | 3 | 17,7 | 53 | 21 | 32 | 13,2 | 7 | 1 |
| | ObSch 7 | 3 | 18,7 | 56 | 23 | 33 | 12,5 | 7 | 4 |
| | ObSch 8 | 2 | 10,0 | 20 | 11 | 9 | 15,0 | 3 | 1 |
| | ObSch 9 | 2 | 9,5 | 19 | 7 | 12 | 21,1 | 4 | 1 |
| | Summe ObSch | 13 | 15,4 | 200 | 89 | 111 | 15,0 | 30 | 13 |
| | GS 10 | 3 | 8,3 | 25 | 13 | 12 | 28,0 | 7 | 3 |
| | Summe GS | 3 | 8,3 | 25 | 13 | 12 | 28,0 | 7 | 3 |
| | **Gesamt** | **16** | | **225** | **102** | **123** | **16,4** | **37** | **16** |
| **442 - Oberschule Ohlenhof** | | | | | | | | | |
| | VBK I | 1 | 5,0 | 5 | 3 | 2 | 100,0 | 5 | 3 |
| | ObSch 5 | 1 | 21,0 | 21 | 11 | 10 | 23,8 | 5 | 4 |
| | ObSch 6 | 2 | 16,0 | 32 | 12 | 20 | 31,3 | 10 | 6 |
| | Summe ObSch | 3 | 17,7 | 53 | 23 | 30 | 28,3 | 15 | 10 |
| | **Gesamt** | **4** | | **58** | **26** | **32** | **34,5** | **20** | **13** |
| **444 - Neue Oberschule Gröpelingen** | | | | | | | | | |
| | VBK I | 1 | 14,0 | 14 | 11 | 3 | 100,0 | 14 | 11 |
| | ObSch 5 | 4 | 19,5 | 78 | 38 | 40 | 15,4 | 12 | 6 |
| | ObSch 6 | 4 | 18,5 | 74 | 31 | 43 | 31,1 | 23 | 13 |
| | ObSch 7 | 5 | 20,2 | 101 | 40 | 61 | 22,8 | 23 | 11 |
| | ObSch 8 | 5 | 21,6 | 108 | 58 | 50 | 33,3 | 36 | 18 |
| | Summe ObSch | 18 | 20,1 | 361 | 167 | 194 | 26,0 | 94 | 48 |
| | **Gesamt** | **19** | | **375** | **178** | **197** | **28,8** | **108** | **59** |
| **501 - Gesamtschule Bremen-West an der Lissaer Straße** | | | | | | | | | |
| | VBK I | 1 | 8,0 | 8 | 3 | 5 | 100,0 | 8 | 3 |
| | ObSch 5 | 4 | 21,0 | 84 | 44 | 40 | 15,5 | 13 | 7 |
| | ObSch 6 | 4 | 21,5 | 86 | 45 | 41 | 15,1 | 13 | 7 |
| | ObSch 7 | 5 | 21,2 | 106 | 46 | 60 | 18,9 | 20 | 10 |
| | ObSch 8 | 4 | 22,5 | 90 | 45 | 45 | 23,3 | 21 | 10 |
| | ObSch 9 | 4 | 22,5 | 90 | 38 | 52 | 31,1 | 28 | 14 |
| | Summe ObSch | 21 | 21,7 | 456 | 218 | 238 | 20,8 | 95 | 48 |
| | GS 10 | 4 | 22,8 | 91 | 42 | 49 | 23,1 | 21 | 10 |
| | Summe GS | 4 | 22,8 | 91 | 42 | 49 | 23,1 | 21 | 10 |
| | **Gesamt** | **26** | | **555** | **263** | **292** | **22,3** | **124** | **61** |
| **510 - Johann-Heinrich-Pestalozzi-Schule - Integrierte Stadtteilschule -** | | | | | | | | | |
| | VBK I | 1 | 9,0 | 9 | 4 | 5 | 100,0 | 9 | 4 |
| | GS 10 | 4 | 21,5 | 86 | 41 | 45 | 40,7 | 35 | 15 |
| | Summe GS | 4 | 21,5 | 86 | 41 | 45 | 40,7 | 35 | 15 |
| | **Gesamt** | **5** | | **95** | **45** | **50** | **46,3** | **44** | **19** |

# Planbezirk

## 51 - Burglesum

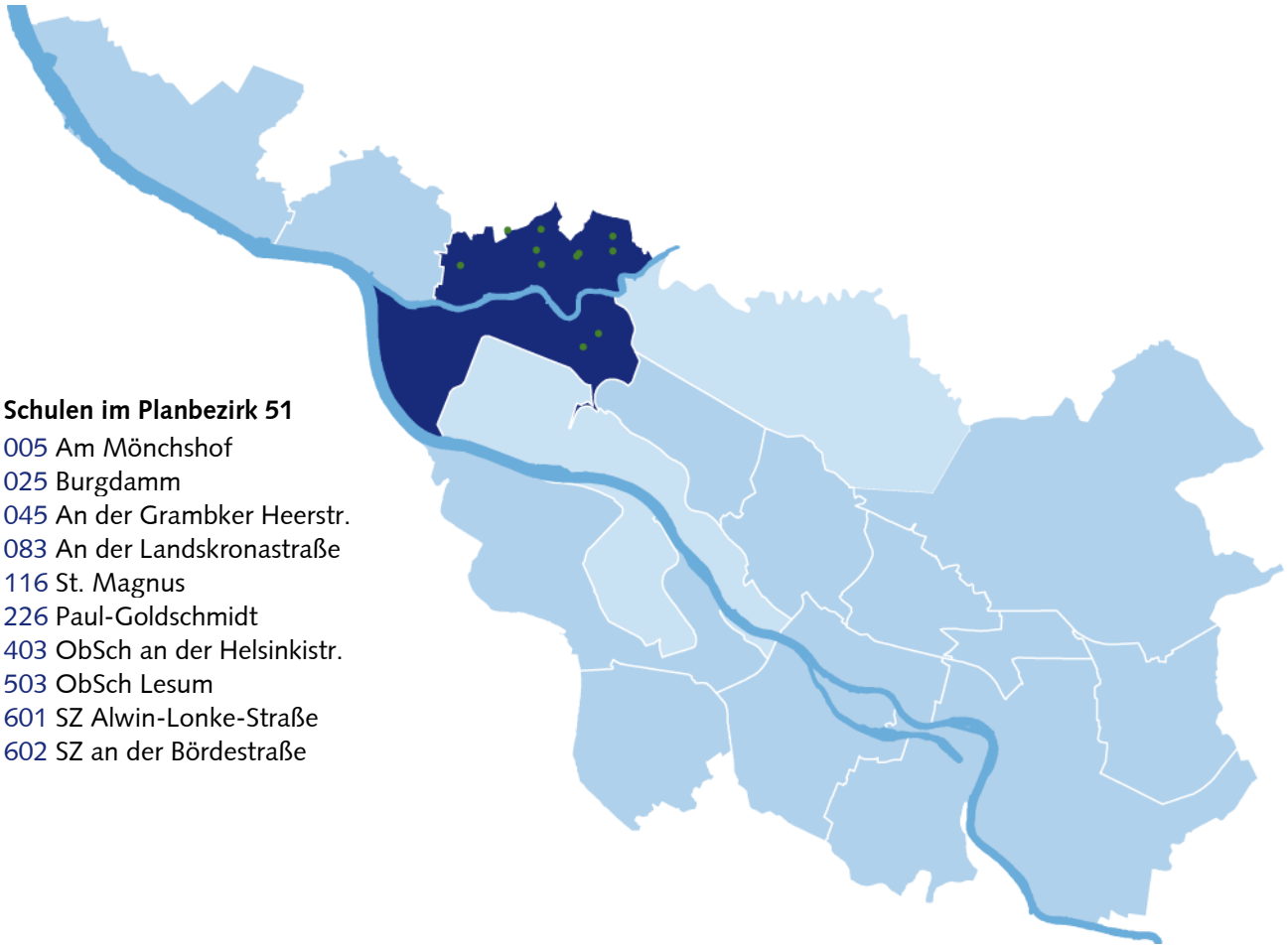

**Schulen im Planbezirk 51**

005 Am Mönchshof
025 Burgdamm
045 An der Grambker Heerstr.
083 An der Landskronastraße
116 St. Magnus
226 Paul-Goldschmidt
403 ObSch an der Helsinkistr.
503 ObSch Lesum
601 SZ Alwin-Lonke-Straße
602 SZ an der Bördestraße

### Entwicklung der Schülerzahlen im Planbezirk 51 - Burglesum

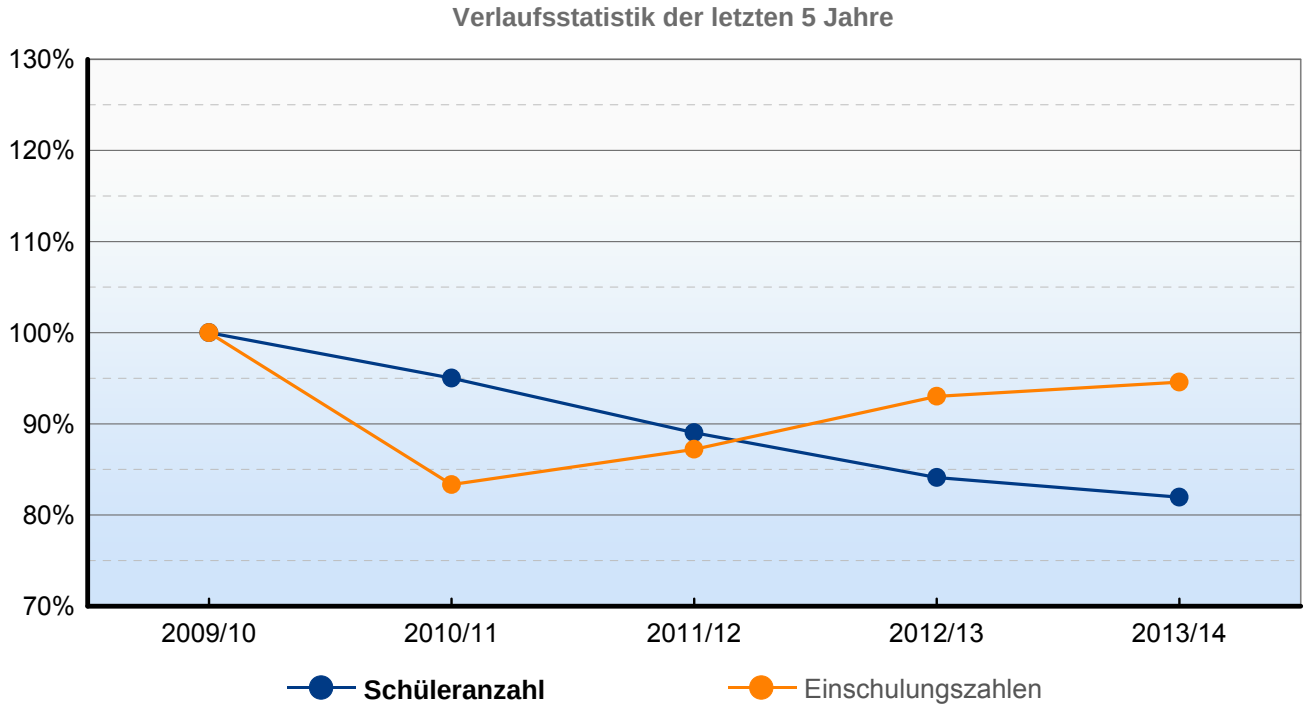

# Schülerzahlen

Stand: 15.10.2013

| Schule | Klassenstufe | Klassen-verbände Anzahl | Klassen-verbände Freq. | Schüler/innen Gesamt Anzahl | Schüler/innen weibl. Anzahl | Schüler/innen männl. Anzahl | Ausländer % | Ausländer Anzahl | Ausländer weibl. |
|---|---|---|---|---|---|---|---|---|---|
| **005 - Schule Am Mönchshof** | | | | | | | | | |
| | G 1 | 2 | 20,5 | 41 | 17 | 24 | 4,9 | 2 | 1 |
| | G 2 | 3 | 19,7 | 59 | 19 | 40 | 1,7 | 1 | 1 |
| | G 3 | 2 | 22,5 | 45 | 23 | 22 | 0 | 0 | 0 |
| | G 4 | 2 | 25,0 | 50 | 30 | 20 | 2,0 | 1 | 1 |
| | Summe G | 9 | 21,7 | 195 | 89 | 106 | 2,1 | 4 | 3 |
| | **Gesamt** | **9** | | **195** | **89** | **106** | **2,1** | **4** | **3** |
| **025 - Schule Burgdamm** | | | | | | | | | |
| | G 1 | 3 | 21,7 | 65 | 39 | 26 | 1,5 | 1 | 0 |
| | G 2 | 2 | 20,0 | 40 | 24 | 16 | 5,0 | 2 | 2 |
| | G 3 | 2 | 21,5 | 43 | 20 | 23 | 7,0 | 3 | 1 |
| | G 4 | 2 | 22,0 | 44 | 21 | 23 | 0 | 0 | 0 |
| | Summe G | 9 | 21,3 | 192 | 104 | 88 | 3,1 | 6 | 3 |
| | **Gesamt** | **9** | | **192** | **104** | **88** | **3,1** | **6** | **3** |
| **045 - Schule an der Grambker Heerstraße** | | | | | | | | | |
| | G 1 | 2 | 21,5 | 43 | 15 | 28 | 14,0 | 6 | 2 |
| | G 2 | 2 | 22,5 | 45 | 16 | 29 | 11,1 | 5 | 2 |
| | G 3 | 2 | 23,0 | 46 | 18 | 28 | 10,9 | 5 | 2 |
| | G 4 | 2 | 15,0 | 30 | 13 | 17 | 10,0 | 3 | 1 |
| | Summe G | 8 | 20,5 | 164 | 62 | 102 | 11,6 | 19 | 7 |
| | **Gesamt** | **8** | | **164** | **62** | **102** | **11,6** | **19** | **7** |
| **083 - Schule an der Landskronastraße** | | | | | | | | | |
| | VBK G | 1 | 8,0 | 8 | 6 | 2 | 87,5 | 7 | 5 |
| | G 1 | 2 | 22,5 | 45 | 25 | 20 | 11,1 | 5 | 3 |
| | G 2 | 2 | 21,5 | 43 | 22 | 21 | 2,3 | 1 | 0 |
| | G 3 | 3 | 20,7 | 62 | 35 | 27 | 14,5 | 9 | 6 |
| | G 4 | 2 | 21,0 | 42 | 26 | 16 | 16,7 | 7 | 4 |
| | Summe G | 9 | 21,3 | 192 | 108 | 84 | 11,5 | 22 | 13 |
| | **Gesamt** | **10** | | **200** | **114** | **86** | **14,5** | **29** | **18** |
| **116 - Schule St. Magnus** | | | | | | | | | |
| | G 1 | 2 | 23,5 | 47 | 19 | 28 | 2,1 | 1 | 1 |
| | G 2 | 3 | 18,0 | 54 | 25 | 29 | 1,9 | 1 | 0 |
| | G 3 | 2 | 21,0 | 42 | 19 | 23 | 0 | 0 | 0 |
| | G 4 | 2 | 23,0 | 46 | 26 | 20 | 2,2 | 1 | 1 |
| | Summe G | 9 | 21,0 | 189 | 89 | 100 | 1,6 | 3 | 2 |
| | **Gesamt** | **9** | | **189** | **89** | **100** | **1,6** | **3** | **2** |

# Schülerzahlen

Stand: 15.10.2013

| Schule | Klassenstufe | Klassen-verbände Anzahl | Klassen-verbände Freq. | Schüler/innen Gesamt Anzahl | weibl. Anzahl | männl. Anzahl | Ausländer % | Ausländer Anzahl | Ausländer weibl. |
|---|---|---|---|---|---|---|---|---|---|
| **226 - Paul-Goldschmidt-Schule** | | | | | | | | | |
| | FÖZ sonst. 1 | 2 | 2,5 | 5 | 3 | 2 | 0 | 0 | 0 |
| | FÖZ sonst. 2 | 2 | 3,5 | 7 | 5 | 2 | 14,3 | 1 | 1 |
| | FÖZ sonst. 3 | 2 | 3,0 | 6 | 3 | 3 | 50,0 | 3 | 1 |
| | FÖZ sonst. 4 | 2 | 5,0 | 10 | 6 | 4 | 10,0 | 1 | 1 |
| | FÖZ sonst. 5 | 2 | 5,0 | 10 | 8 | 2 | 0 | 0 | 0 |
| | FÖZ sonst. 6 | 4 | 2,5 | 10 | 3 | 7 | 20,0 | 2 | 0 |
| | FÖZ sonst. 7 | 2 | 7,5 | 15 | 5 | 10 | 26,7 | 4 | 0 |
| | FÖZ sonst. 8 | 1 | 5,0 | 5 | 3 | 2 | 0 | 0 | 0 |
| | FÖZ sonst. 9 | 4 | 4,5 | 18 | 7 | 11 | 22,2 | 4 | 2 |
| | FÖZ sonst. 10 | 2 | 4,5 | 9 | 4 | 5 | 22,2 | 2 | 1 |
| | FÖZ sonst. 11 | 3 | 2,3 | 7 | 4 | 3 | 14,3 | 1 | 1 |
| | FÖZ sonst. 12 | 2 | 5,5 | 11 | 3 | 8 | 27,3 | 3 | 1 |
| | **Gesamt** | **28** | | **113** | **54** | **59** | **18,6** | **21** | **8** |
| **403 - Oberschule an der Helsinkistraße** | | | | | | | | | |
| | VBK I | 1 | 12,0 | 12 | 4 | 8 | 100,0 | 12 | 4 |
| | ObSch 5 | 4 | 24,0 | 96 | 37 | 59 | 4,2 | 4 | 1 |
| | ObSch 6 | 5 | 21,8 | 109 | 50 | 59 | 4,6 | 5 | 2 |
| | ObSch 7 | 5 | 23,0 | 115 | 58 | 57 | 9,6 | 11 | 5 |
| | ObSch 8 | 5 | 21,2 | 106 | 47 | 59 | 18,9 | 20 | 7 |
| | Summe ObSch | 19 | 22,4 | 426 | 192 | 234 | 9,4 | 40 | 15 |
| | Sek 9 | 3 | 21,3 | 64 | 31 | 33 | 18,8 | 12 | 7 |
| | Sek 10 | 3 | 24,0 | 72 | 27 | 45 | 22,2 | 16 | 5 |
| | Summe Sek | 6 | 22,7 | 136 | 58 | 78 | 20,6 | 28 | 12 |
| | GY 9 | 2 | 19,0 | 38 | 19 | 19 | 26,3 | 10 | 7 |
| | Summe GY | 2 | 19,0 | 38 | 19 | 19 | 26,3 | 10 | 7 |
| | **Gesamt** | **28** | | **612** | **273** | **339** | **14,7** | **90** | **38** |
| **503 - Oberschule Lesum** | | | | | | | | | |
| | VBK I | 1 | 15,0 | 15 | 4 | 11 | 93,3 | 14 | 4 |
| | ObSch 5 | 5 | 20,2 | 101 | 52 | 49 | 11,9 | 12 | 8 |
| | ObSch 6 | 4 | 20,3 | 81 | 34 | 47 | 9,9 | 8 | 4 |
| | ObSch 7 | 4 | 21,3 | 85 | 42 | 43 | 5,9 | 5 | 3 |
| | ObSch 8 | 6 | 22,5 | 135 | 68 | 67 | 3,0 | 4 | 1 |
| | Summe ObSch | 19 | 21,2 | 402 | 196 | 206 | 7,2 | 29 | 16 |
| | GY 9 | 2 | 27,5 | 55 | 31 | 24 | 1,8 | 1 | 0 |
| | Summe GY | 2 | 27,5 | 55 | 31 | 24 | 1,8 | 1 | 0 |
| | GS 9 | 5 | 22,6 | 113 | 55 | 58 | 8,8 | 10 | 9 |
| | GS 10 | 6 | 26,2 | 157 | 81 | 76 | 11,5 | 18 | 10 |
| | Summe GS | 11 | 24,5 | 270 | 136 | 134 | 10,4 | 28 | 19 |
| | **Gesamt** | **33** | | **742** | **367** | **375** | **9,7** | **72** | **39** |

# Schülerzahlen

Stand: 15.10.2013

| Schule | Klassenstufe | Klassen- -verbände Anzahl | Klassen- -verbände Freq. | Schüler/innen Gesamt Anzahl | Schüler/innen weibl. Anzahl | Schüler/innen männl. Anzahl | Ausländer % | Ausländer Anzahl | Ausländer weibl. |
|---|---|---|---|---|---|---|---|---|---|
| **601 - Schulzentrum des Sekundarbereichs II an der Alwin-Lonke-Straße** | | | | | | | | | |
| | WerkSch 9 | 1 | 12,0 | 12 | 0 | 12 | 41,7 | 5 | 0 |
| | WerkSch 10 | 1 | 12,0 | 12 | 0 | 12 | 33,3 | 4 | 0 |
| | WerkSch 11 | 1 | 10,0 | 10 | 0 | 10 | 30,0 | 3 | 0 |
| | Summe WerkSch | 3 | 11,3 | 34 | 0 | 34 | 35,3 | 12 | 0 |
| | **Gesamt** | **3** | | **34** | **0** | **34** | **35,3** | **12** | **0** |
| **602 - Schulzentrum des Sekundarbereichs II an der Bördestraße** | | | | | | | | | |
| | GO E | 5 | 25,6 | 128 | 76 | 52 | 10,9 | 14 | 8 |
| | GO Q1 | | | 153 | 76 | 77 | 9,2 | 14 | 7 |
| | GO Q2 | | | 125 | 58 | 67 | 1,6 | 2 | 0 |
| | Summe GO | | 81,2 | 406 | 210 | 196 | 7,4 | 30 | 15 |
| | **Gesamt** | **5** | | **406** | **210** | **196** | **7,4** | **30** | **15** |

# Planbezirk

## 52 - Vegesack

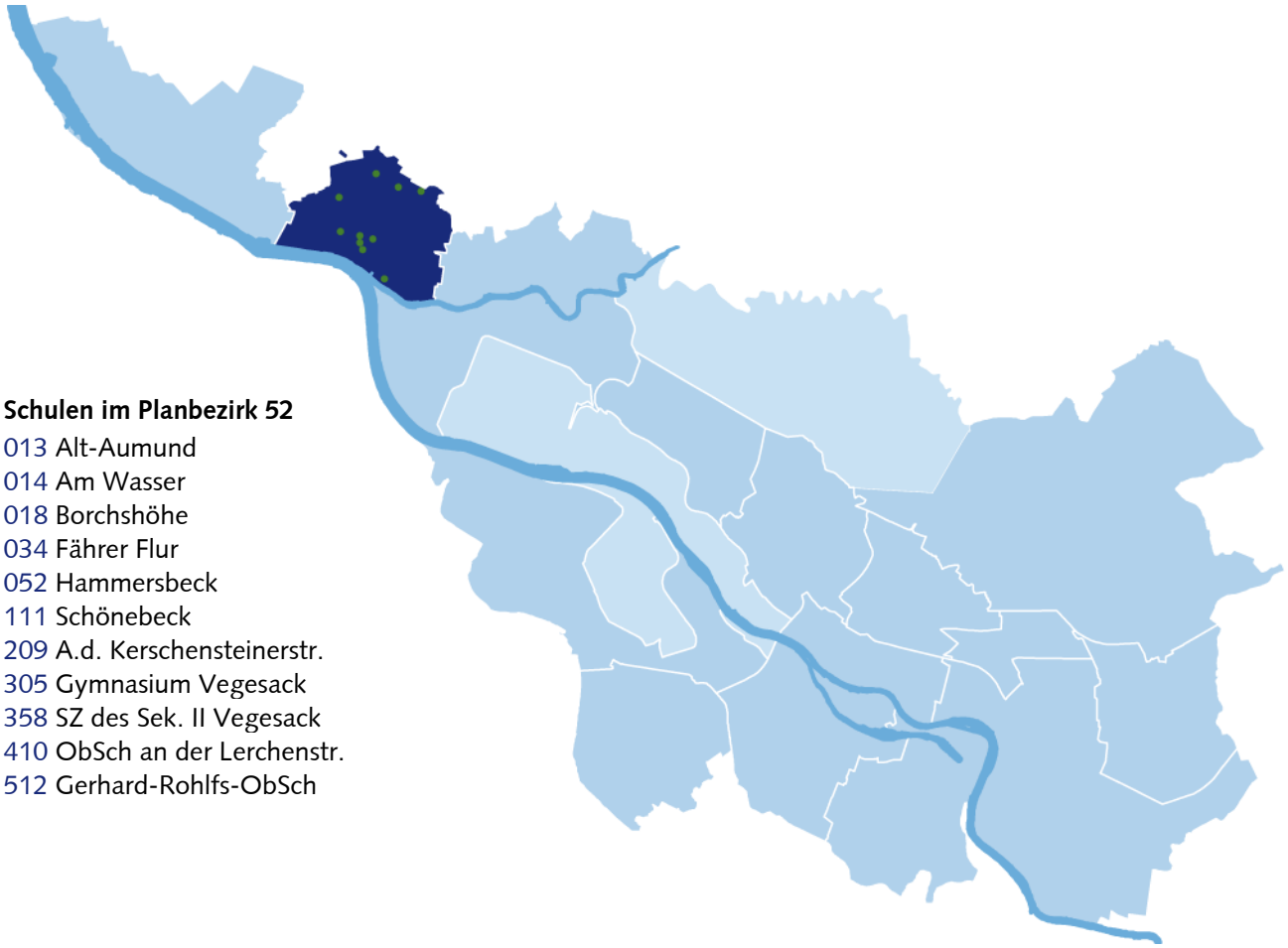

**Schulen im Planbezirk 52**

013 Alt-Aumund
014 Am Wasser
018 Borchshöhe
034 Fährer Flur
052 Hammersbeck
111 Schönebeck
209 A.d. Kerschensteinerstr.
305 Gymnasium Vegesack
358 SZ des Sek. II Vegesack
410 ObSch an der Lerchenstr.
512 Gerhard-Rohlfs-ObSch

### Entwicklung der Schülerzahlen im Planbezirk 52 - Vegesack

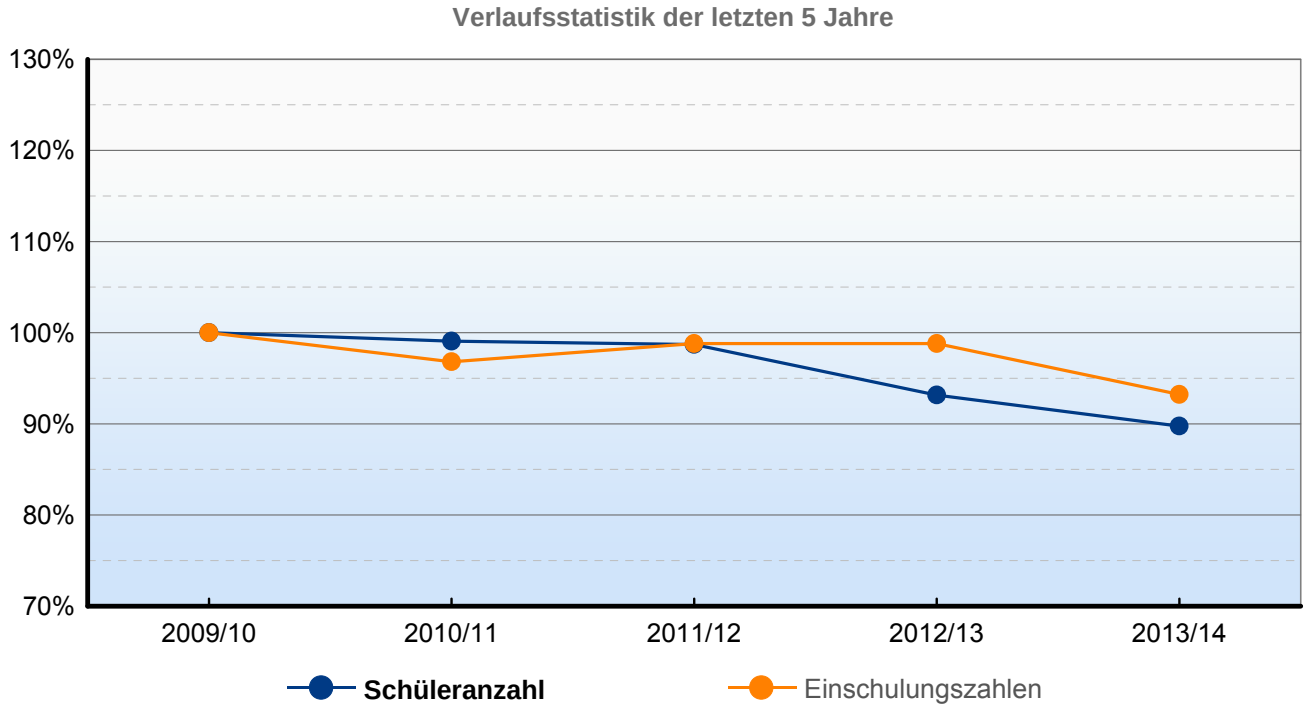

# Schülerzahlen

Stand: 15.10.2013

| Schule | Klassenstufe | Klassen-verbände Anzahl | Klassen-verbände Freq. | Schüler/innen Gesamt Anzahl | Schüler/innen weibl. Anzahl | Schüler/innen männl. Anzahl | Ausländer % | Ausländer Anzahl | Ausländer weibl. |
|---|---|---|---|---|---|---|---|---|---|
| **013 - Schule Alt-Aumund** | | | | | | | | | |
| | G 1 | 2 | 23,0 | 46 | 21 | 25 | 2,2 | 1 | 0 |
| | G 2 | 2 | 23,5 | 47 | 25 | 22 | 6,4 | 3 | 3 |
| | G 3 | 2 | 23,0 | 46 | 17 | 29 | 2,2 | 1 | 1 |
| | G 4 | 2 | 24,0 | 48 | 31 | 17 | 14,6 | 7 | 5 |
| | Summe G | 8 | 23,4 | 187 | 94 | 93 | 6,4 | 12 | 9 |
| | **Gesamt** | **8** | | **187** | **94** | **93** | **6,4** | **12** | **9** |
| **014 - Schule Am Wasser** | | | | | | | | | |
| | VBK G | 1 | 10,0 | 10 | 6 | 4 | 100,0 | 10 | 6 |
| | G 1 | 2 | 17,0 | 34 | 12 | 22 | 29,4 | 10 | 2 |
| | G 2 | 3 | 20,7 | 62 | 38 | 24 | 29,0 | 18 | 10 |
| | G 3 | 3 | 16,7 | 50 | 22 | 28 | 38,0 | 19 | 8 |
| | G 4 | 3 | 15,0 | 45 | 19 | 26 | 37,8 | 17 | 8 |
| | Summe G | 11 | 17,4 | 191 | 91 | 100 | 33,5 | 64 | 28 |
| | **Gesamt** | **12** | | **201** | **97** | **104** | **36,8** | **74** | **34** |
| **018 - Schule Borchshöhe** | | | | | | | | | |
| | G 1 | 2 | 21,5 | 43 | 18 | 25 | 9,3 | 4 | 2 |
| | G 2 | 2 | 24,5 | 49 | 27 | 22 | 2,0 | 1 | 1 |
| | G 3 | 2 | 22,5 | 45 | 21 | 24 | 4,4 | 2 | 1 |
| | G 4 | 1 | 26,0 | 26 | 11 | 15 | 15,4 | 4 | 3 |
| | Summe G | 7 | 23,3 | 163 | 77 | 86 | 6,7 | 11 | 7 |
| | **Gesamt** | **7** | | **163** | **77** | **86** | **6,7** | **11** | **7** |
| **034 - Schule Fährer Flur** | | | | | | | | | |
| | G 1 | 2 | 17,5 | 35 | 18 | 17 | 14,3 | 5 | 1 |
| | G 2 | 2 | 15,0 | 30 | 14 | 16 | 13,3 | 4 | 2 |
| | G 3 | 2 | 20,0 | 40 | 18 | 22 | 12,5 | 5 | 3 |
| | G 4 | 2 | 15,0 | 30 | 14 | 16 | 10,0 | 3 | 2 |
| | Summe G | 8 | 16,9 | 135 | 64 | 71 | 12,6 | 17 | 8 |
| | **Gesamt** | **8** | | **135** | **64** | **71** | **12,6** | **17** | **8** |
| **052 - Schule Hammersbeck** | | | | | | | | | |
| | G 1 | 2 | 16,5 | 33 | 12 | 21 | 6,1 | 2 | 1 |
| | G 2 | 2 | 17,0 | 34 | 19 | 15 | 14,7 | 5 | 2 |
| | G 3 | 2 | 17,5 | 35 | 12 | 23 | 2,9 | 1 | 1 |
| | G 4 | 2 | 20,5 | 41 | 20 | 21 | 0 | 0 | 0 |
| | Summe G | 8 | 17,9 | 143 | 63 | 80 | 5,6 | 8 | 4 |
| | **Gesamt** | **8** | | **143** | **63** | **80** | **5,6** | **8** | **4** |
| **111 - Schule Schönebeck** | | | | | | | | | |
| | G 1 | 2 | 23,0 | 46 | 21 | 25 | 4,3 | 2 | 1 |
| | G 2 | 2 | 20,0 | 40 | 23 | 17 | 7,5 | 3 | 1 |
| | G 3 | 2 | 23,5 | 47 | 25 | 22 | 0 | 0 | 0 |
| | G 4 | 2 | 23,0 | 46 | 18 | 28 | 6,5 | 3 | 1 |
| | Summe G | 8 | 22,4 | 179 | 87 | 92 | 4,5 | 8 | 3 |
| | **Gesamt** | **8** | | **179** | **87** | **92** | **4,5** | **8** | **3** |

# Schülerzahlen

Stand: 15.10.2013

| Schule | Klassenstufe | Klassen-verbände Anzahl | Klassen-verbände Freq. | Schüler/innen Gesamt Anzahl | weibl. Anzahl | männl. Anzahl | Ausländer % | Ausländer Anzahl | Ausländer weibl. |
|---|---|---|---|---|---|---|---|---|---|
| **209 - Schule an der Kerschensteinerstr.** | | | | | | | | | |
| | FÖZ-LSV 8 | 2 | 7,0 | 14 | 9 | 5 | 42,9 | 6 | 3 |
| | FÖZ-LSV 10 | 2 | 9,5 | 19 | 6 | 13 | 42,1 | 8 | 5 |
| | **Gesamt** | **4** | | **33** | **15** | **18** | **42,4** | **14** | **8** |
| **305 - Gymnasium Vegesack** | | | | | | | | | |
| | GY 5 | 7 | 20,0 | 140 | 71 | 69 | 2,1 | 3 | 1 |
| | GY 6 | 7 | 19,9 | 139 | 70 | 69 | 9,4 | 13 | 10 |
| | GY 7 | 8 | 16,8 | 134 | 59 | 75 | 3,7 | 5 | 0 |
| | GY 8 | 6 | 18,8 | 113 | 58 | 55 | 7,1 | 8 | 6 |
| | GY 9 | 6 | 20,2 | 121 | 53 | 68 | 14,9 | 18 | 8 |
| | Summe GY | 34 | 19,0 | 647 | 311 | 336 | 7,3 | 47 | 25 |
| | GO E | 5 | 27,4 | 137 | 75 | 62 | 3,6 | 5 | 2 |
| | GO Q1 | | | 135 | 71 | 64 | 3,0 | 4 | 2 |
| | GO Q2 | | | 108 | 52 | 56 | 5,6 | 6 | 2 |
| | Summe GO | | 76,0 | 380 | 198 | 182 | 3,9 | 15 | 6 |
| | **Gesamt** | **39** | | **1.027** | **509** | **518** | **6,0** | **62** | **31** |
| **358 - Schulzentrum des Sekundarbereichs II Vegesack** | | | | | | | | | |
| | WerkSch 9 | 1 | 13,0 | 13 | 0 | 13 | 15,4 | 2 | 0 |
| | WerkSch 10 | 1 | 15,0 | 15 | 0 | 15 | 20,0 | 3 | 0 |
| | WerkSch 11 | 1 | 11,0 | 11 | 0 | 11 | 45,5 | 5 | 0 |
| | Summe WerkSch | 3 | 13,0 | 39 | 0 | 39 | 25,6 | 10 | 0 |
| | **Gesamt** | **3** | | **39** | **0** | **39** | **25,6** | **10** | **0** |
| **410 - Oberschule an der Lerchenstraße** | | | | | | | | | |
| | VBK I | 1 | 10,0 | 10 | 2 | 8 | 100,0 | 10 | 2 |
| | ObSch 5 | 5 | 22,8 | 114 | 57 | 57 | 9,6 | 11 | 7 |
| | ObSch 6 | 5 | 25,0 | 125 | 56 | 69 | 9,6 | 12 | 3 |
| | ObSch 7 | 5 | 23,2 | 116 | 58 | 58 | 8,6 | 10 | 4 |
| | ObSch 8 | 6 | 24,2 | 145 | 72 | 73 | 6,9 | 10 | 3 |
| | ObSch 9 | 7 | 25,9 | 181 | 87 | 94 | 12,2 | 22 | 11 |
| | Summe ObSch | 28 | 24,3 | 681 | 330 | 351 | 9,5 | 65 | 28 |
| | Sek 10 | 2 | 21,0 | 42 | 20 | 22 | 19,0 | 8 | 5 |
| | Summe Sek | 2 | 21,0 | 42 | 20 | 22 | 19,0 | 8 | 5 |
| | GO E | 3 | 26,3 | 79 | 49 | 30 | 1,3 | 1 | 0 |
| | GO Q1 | | | 56 | 30 | 26 | 1,8 | 1 | 1 |
| | GO Q2 | | | 51 | 28 | 23 | 0 | 0 | 0 |
| | Summe GO | | 62,0 | 186 | 107 | 79 | 1,1 | 2 | 1 |
| | **Gesamt** | **34** | | **919** | **459** | **460** | **9,2** | **85** | **36** |

# Schülerzahlen

Stand: 15.10.2013

| Schule | Klassenstufe | Klassen-verbände Anzahl | Klassen-verbände Freq. | Schüler/innen Gesamt Anzahl | Schüler/innen weibl. Anzahl | Schüler/innen männl. Anzahl | Ausländer % | Ausländer Anzahl | Ausländer weibl. |
|---|---|---|---|---|---|---|---|---|---|
| **512 - Gerhard-Rohlfs-Oberschule** | | | | | | | | | |
| | VBK I | 1 | 10,0 | 10 | 4 | 6 | 100,0 | 10 | 4 |
| | ObSch 5 | 4 | 15,8 | 63 | 31 | 32 | 25,4 | 16 | 6 |
| | ObSch 6 | 3 | 19,7 | 59 | 33 | 26 | 18,6 | 11 | 7 |
| | ObSch 7 | 4 | 18,8 | 75 | 33 | 42 | 17,3 | 13 | 7 |
| | ObSch 8 | 4 | 20,0 | 80 | 41 | 39 | 26,3 | 21 | 9 |
| | Summe ObSch | 15 | 18,5 | 277 | 138 | 139 | 22,0 | 61 | 29 |
| | GS 9 | 4 | 21,5 | 86 | 46 | 40 | 22,1 | 19 | 11 |
| | GS 10 | 4 | 19,8 | 79 | 33 | 46 | 25,3 | 20 | 9 |
| | Summe GS | 8 | 20,6 | 165 | 79 | 86 | 23,6 | 39 | 20 |
| | **Gesamt** | **24** | | **452** | **221** | **231** | **24,3** | **110** | **53** |

# Planbezirk

## 53 - Blumenthal

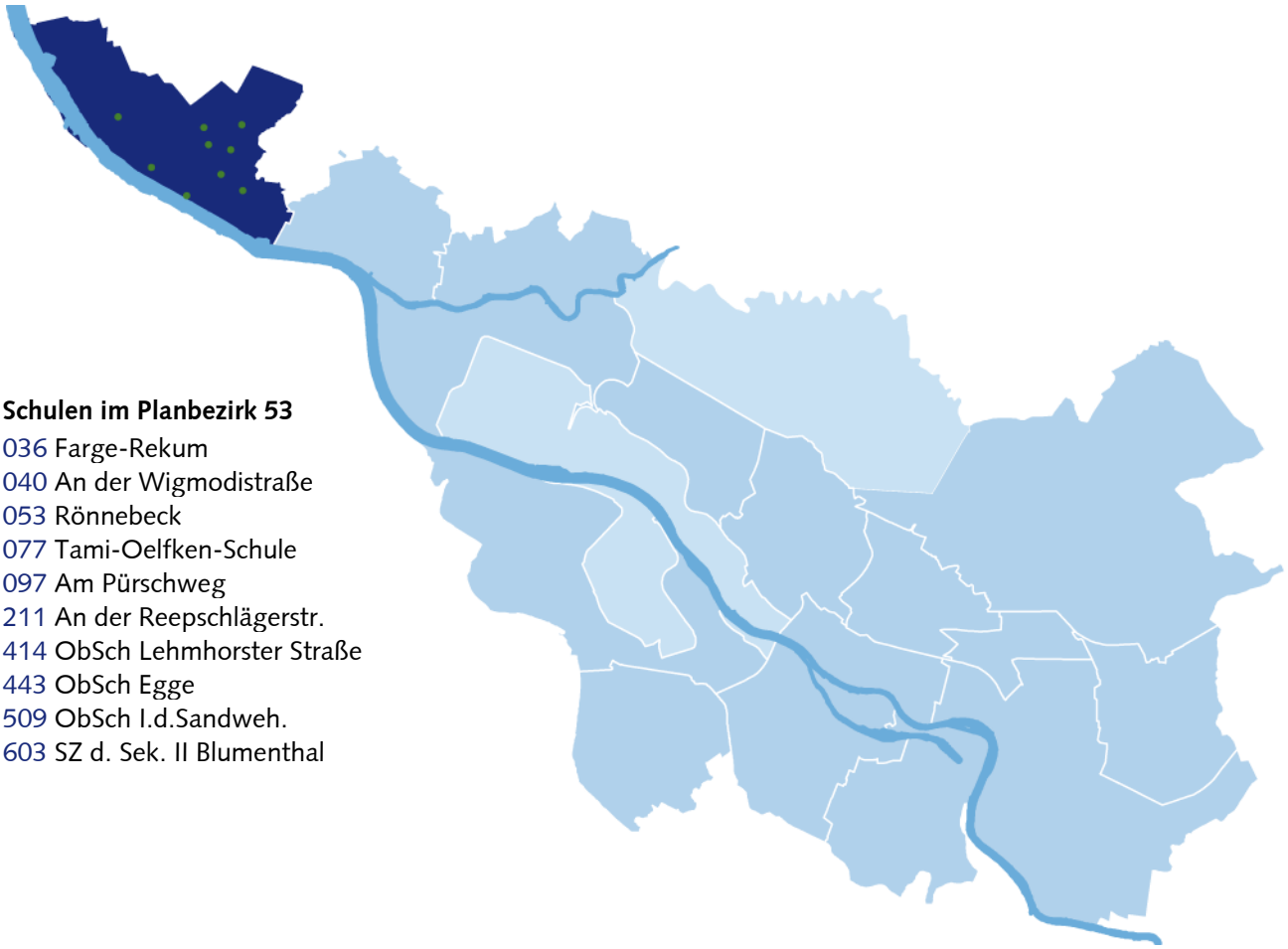

**Schulen im Planbezirk 53**

036 Farge-Rekum
040 An der Wigmodistraße
053 Rönnebeck
077 Tami-Oelfken-Schule
097 Am Pürschweg
211 An der Reepschlägerstr.
414 ObSch Lehmhorster Straße
443 ObSch Egge
509 ObSch I.d.Sandweh.
603 SZ d. Sek. II Blumenthal

### Entwicklung der Schülerzahlen im Planbezirk 53 - Blumenthal

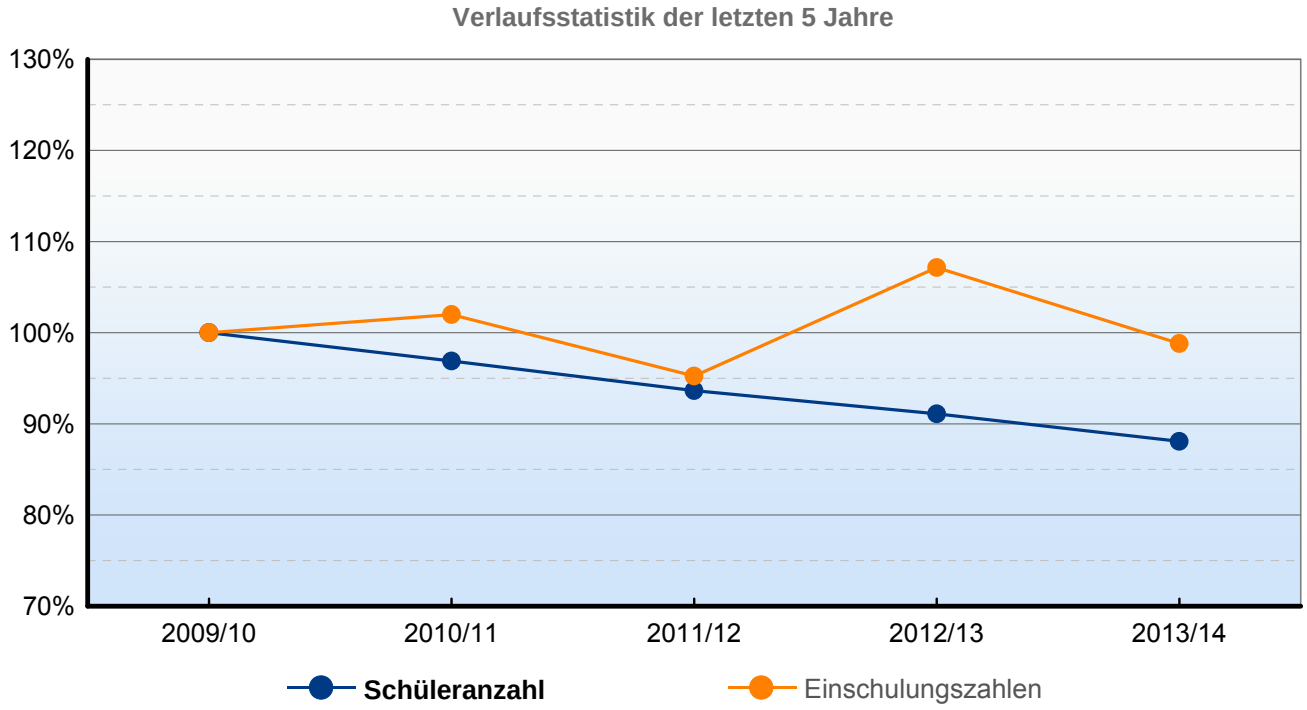

# Schülerzahlen

Stand: 15.10.2013

| Schule | Klassenstufe | Klassen-verbände Anzahl | Klassen-verbände Freq. | Schüler/innen Gesamt Anzahl | Schüler/innen weibl. Anzahl | Schüler/innen männl. Anzahl | Ausländer % | Ausländer Anzahl | Ausländer weibl. |
|---|---|---|---|---|---|---|---|---|---|
| **036 - Schule Farge-Rekum** | | | | | | | | | |
| | G 1 | 2 | 19,0 | 38 | 23 | 15 | 0 | 0 | 0 |
| | G 2 | 2 | 22,0 | 44 | 15 | 29 | 4,5 | 2 | 1 |
| | G 3 | 2 | 14,5 | 29 | 17 | 12 | 6,9 | 2 | 2 |
| | G 4 | 2 | 17,0 | 34 | 18 | 16 | 0 | 0 | 0 |
| | Summe G | 8 | 18,1 | 145 | 73 | 72 | 2,8 | 4 | 3 |
| | **Gesamt** | **8** | | **145** | **73** | **72** | **2,8** | **4** | **3** |
| **040 - Schule an der Wigmodistraße** | | | | | | | | | |
| | VBK G | 1 | 5,0 | 5 | 1 | 4 | 100,0 | 5 | 1 |
| | G 1 | 4 | 16,5 | 66 | 26 | 40 | 18,2 | 12 | 4 |
| | G 2 | 4 | 16,0 | 64 | 29 | 35 | 18,8 | 12 | 4 |
| | G 3 | 4 | 15,0 | 60 | 34 | 26 | 20,0 | 12 | 7 |
| | G 4 | 4 | 18,5 | 74 | 35 | 39 | 24,3 | 18 | 10 |
| | Summe G | 16 | 16,5 | 264 | 124 | 140 | 20,5 | 54 | 25 |
| | **Gesamt** | **17** | | **269** | **125** | **144** | **21,9** | **59** | **26** |
| **053 - Schule Rönnebeck** | | | | | | | | | |
| | G 1 | 2 | 21,5 | 43 | 20 | 23 | 14,0 | 6 | 3 |
| | G 2 | 3 | 18,3 | 55 | 26 | 29 | 9,1 | 5 | 3 |
| | G 3 | 3 | 18,3 | 55 | 27 | 28 | 5,5 | 3 | 2 |
| | G 4 | 3 | 19,7 | 59 | 24 | 35 | 3,4 | 2 | 1 |
| | Summe G | 11 | 19,3 | 212 | 97 | 115 | 7,5 | 16 | 9 |
| | **Gesamt** | **11** | | **212** | **97** | **115** | **7,5** | **16** | **9** |
| **077 - Tami-Oelfken-Schule** | | | | | | | | | |
| | G 1 | 2 | 20,5 | 41 | 21 | 20 | 14,6 | 6 | 3 |
| | G 2 | 2 | 22,5 | 45 | 25 | 20 | 13,3 | 6 | 6 |
| | G 3 | 2 | 21,5 | 43 | 18 | 25 | 20,9 | 9 | 4 |
| | G 4 | 2 | 20,5 | 41 | 19 | 22 | 31,7 | 13 | 7 |
| | Summe G | 8 | 21,3 | 170 | 83 | 87 | 20,0 | 34 | 20 |
| | **Gesamt** | **8** | | **170** | **83** | **87** | **20,0** | **34** | **20** |
| **097 - Schule am Pürschweg** | | | | | | | | | |
| | G 1 | 3 | 22,0 | 66 | 31 | 35 | 1,5 | 1 | 1 |
| | G 2 | 3 | 20,3 | 61 | 32 | 29 | 4,9 | 3 | 1 |
| | G 3 | 3 | 21,0 | 63 | 27 | 36 | 3,2 | 2 | 1 |
| | G 4 | 3 | 19,3 | 58 | 31 | 27 | 0 | 0 | 0 |
| | Summe G | 12 | 20,7 | 248 | 121 | 127 | 2,4 | 6 | 3 |
| | **Gesamt** | **12** | | **248** | **121** | **127** | **2,4** | **6** | **3** |
| **211 - Schule an der Reepschlägerstraße** | | | | | | | | | |
| | FÖZ-LSV 7 | 1 | 11,0 | 11 | 4 | 7 | 27,3 | 3 | 2 |
| | FÖZ-LSV 8 | 1 | 8,0 | 8 | 3 | 5 | 12,5 | 1 | 1 |
| | FÖZ-LSV 9 | 2 | 10,5 | 21 | 10 | 11 | 42,9 | 9 | 7 |
| | FÖZ-LSV 10 | 2 | 12,0 | 24 | 10 | 14 | 41,7 | 10 | 6 |
| | **Gesamt** | **6** | | **64** | **27** | **37** | **35,9** | **23** | **16** |

# Schülerzahlen

Stand: 15.10.2013

| Schule | Klassenstufe | Klassen-verbände Anzahl | Klassen-verbände Freq. | Schüler/innen Gesamt Anzahl | Schüler/innen weibl. Anzahl | Schüler/innen männl. Anzahl | Ausländer % | Ausländer Anzahl | Ausländer weibl. |
|---|---|---|---|---|---|---|---|---|---|
| **414 - Oberschule an der Lehmhorster Straße** | | | | | | | | | |
| | VBK I | 1 | 14,0 | 14 | 3 | 11 | 100,0 | 14 | 3 |
| | ObSch 5 | 3 | 19,7 | 59 | 31 | 28 | 11,9 | 7 | 3 |
| | ObSch 6 | 3 | 21,7 | 65 | 28 | 37 | 21,5 | 14 | 6 |
| | ObSch 7 | 5 | 23,2 | 116 | 58 | 58 | 12,1 | 14 | 8 |
| | Summe ObSch | 11 | 21,8 | 240 | 117 | 123 | 14,6 | 35 | 17 |
| | Sek 8 | 2 | 22,0 | 44 | 21 | 23 | 18,2 | 8 | 2 |
| | Sek 9 | 2 | 25,0 | 50 | 22 | 28 | 38,0 | 19 | 10 |
| | Sek 10 | 2 | 23,0 | 46 | 23 | 23 | 26,1 | 12 | 5 |
| | Summe Sek | 6 | 23,3 | 140 | 66 | 74 | 27,9 | 39 | 17 |
| | GY 8 | 2 | 26,0 | 52 | 27 | 25 | 7,7 | 4 | 3 |
| | GY 9 | 3 | 27,0 | 81 | 38 | 43 | 14,8 | 12 | 7 |
| | Summe GY | 5 | 26,6 | 133 | 65 | 68 | 12,0 | 16 | 10 |
| | **Gesamt** | **23** | | **527** | **251** | **276** | **19,7** | **104** | **47** |
| **443 - Oberschule an der Egge** | | | | | | | | | |
| | ObSch 5 | 3 | 22,7 | 68 | 33 | 35 | 14,7 | 10 | 8 |
| | ObSch 6 | 2 | 23,0 | 46 | 23 | 23 | 6,5 | 3 | 0 |
| | Summe ObSch | 5 | 22,8 | 114 | 56 | 58 | 11,4 | 13 | 8 |
| | GO E | 4 | 28,8 | 115 | 64 | 51 | 8,7 | 10 | 7 |
| | GO Q1 | | | 135 | 92 | 43 | 7,4 | 10 | 9 |
| | GO Q2 | | | 108 | 59 | 49 | 4,6 | 5 | 3 |
| | Summe GO | | 89,5 | 358 | 215 | 143 | 7,0 | 25 | 19 |
| | **Gesamt** | **9** | | **472** | **271** | **201** | **8,1** | **38** | **27** |
| **509 - Oberschule In den Sandwehen** | | | | | | | | | |
| | ObSch 5 | 5 | 22,8 | 114 | 62 | 52 | 14,0 | 16 | 7 |
| | ObSch 6 | 5 | 20,6 | 103 | 41 | 62 | 7,8 | 8 | 5 |
| | ObSch 7 | 6 | 22,7 | 136 | 69 | 67 | 11,8 | 16 | 9 |
| | ObSch 8 | 6 | 23,2 | 139 | 69 | 70 | 7,2 | 10 | 4 |
| | Summe ObSch | 22 | 22,4 | 492 | 241 | 251 | 10,2 | 50 | 25 |
| | GS 9 | 5 | 21,8 | 109 | 45 | 64 | 11,0 | 12 | 6 |
| | GS 10 | 6 | 20,2 | 121 | 56 | 65 | 10,7 | 13 | 9 |
| | Summe GS | 11 | 20,9 | 230 | 101 | 129 | 10,9 | 25 | 15 |
| | **Gesamt** | **33** | | **722** | **342** | **380** | **10,4** | **75** | **40** |
| **603 - Schulzentrum des Sekundarbereichs II Blumenthal** | | | | | | | | | |
| | WerkSch 9 | 1 | 8,0 | 8 | 7 | 1 | 37,5 | 3 | 2 |
| | WerkSch 10 | 1 | 12,0 | 12 | 11 | 1 | 25,0 | 3 | 3 |
| | WerkSch 11 | 1 | 9,0 | 9 | 5 | 4 | 11,1 | 1 | 1 |
| | Summe WerkSch | 3 | 9,7 | 29 | 23 | 6 | 24,1 | 7 | 6 |
| | **Gesamt** | **3** | | **29** | **23** | **6** | **24,1** | **7** | **6** |

## Erwachsenenschule(Schulzentrum für Erwachsene) - Stadt Bremen

Stand: 15.10.2013

| Schule | Klassenstufe | Klassen-verbände Anzahl | Klassen-verbände Freq. | Schüler/innen Gesamt Anzahl | Schüler/innen weibl. Anzahl | Schüler/innen männl. Anzahl | Ausländer % | Ausländer Anzahl | Ausländer weibl. |
|---|---|---|---|---|---|---|---|---|---|
| **301 - Erwachsenenschule (Schulzentrum für Erwachsene)** | | | | | | | | | |
| | TBBR_Sek 1 | 2 | 18,5 | 37 | 17 | 20 | 27,0 | 10 | 3 |
| | TBBR_Sek 2 | 1 | 16,0 | 16 | 9 | 7 | 18,8 | 3 | 0 |
| | Summe TBBR_Sek | 3 | 17,7 | 53 | 26 | 27 | 24,5 | 13 | 3 |
| | ABBR_Sek 1 | 1 | 14,0 | 14 | 5 | 9 | 57,1 | 8 | 2 |
| | ABBR_Sek 2 | 1 | 15,0 | 15 | 7 | 8 | 20,0 | 3 | 2 |
| | ABBR_Sek 3 | 1 | 9,0 | 9 | 2 | 7 | 66,7 | 6 | 1 |
| | Summe ABBR_Sek | 3 | 12,7 | 38 | 14 | 24 | 44,7 | 17 | 5 |
| | TMSA_Sek 1 | 6 | 19,8 | 119 | 54 | 65 | 21,0 | 25 | 7 |
| | TMSA_Sek 2 | 3 | 23,0 | 69 | 28 | 41 | 21,7 | 15 | 9 |
| | TMSA_Sek 3 | 4 | 17,0 | 68 | 33 | 35 | 14,7 | 10 | 5 |
| | Summe TMSA_Sek | 13 | 19,7 | 256 | 115 | 141 | 19,5 | 50 | 21 |
| | AMSA_Sek 1 | 3 | 20,3 | 61 | 29 | 32 | 36,1 | 22 | 9 |
| | AMSA_Sek 2 | 1 | 23,0 | 23 | 6 | 17 | 17,4 | 4 | 1 |
| | AMSA_Sek 3 | 1 | 20,0 | 20 | 11 | 9 | 20,0 | 4 | 2 |
| | AMSA_Sek 4 | 1 | 28,0 | 28 | 11 | 17 | 25,0 | 7 | 2 |
| | Summe AMSA_Sek | 6 | 22,0 | 132 | 57 | 75 | 28,0 | 37 | 14 |
| | AGO E | 2 | 15,0 | 30 | 19 | 11 | 10,0 | 3 | 3 |
| | AGO Q1 | 2 | 17,0 | 34 | 17 | 17 | 8,8 | 3 | 0 |
| | AGO Q2 | 2 | 12,5 | 25 | 16 | 9 | 4,0 | 1 | 1 |
| | Summe AGO | 6 | 14,8 | 89 | 52 | 37 | 7,9 | 7 | 4 |
| | KOL E | 3 | 23,0 | 69 | 27 | 42 | 5,8 | 4 | 2 |
| | KOL Q1 | 3 | 26,0 | 78 | 37 | 41 | 6,4 | 5 | 3 |
| | KOL Q2 | 3 | 20,7 | 62 | 32 | 30 | 3,2 | 2 | 1 |
| | Summe KOL | 9 | 23,2 | 209 | 96 | 113 | 5,3 | 11 | 6 |
| | **Gesamt** | **40** | **19,4** | **777** | **360** | **417** | **17,4** | **135** | **53** |
| **Gesamt** | | **40** | | **777** | **360** | **417** | **17,4** | **135** | **53** |

# Kapitel 2.3

## Übersicht nach Schulen

Schüler, Klassenverbände und Klassenfrequenzen
an **privaten** allgemeinbildenden Schulen
in der Stadtgemeinde Bremen

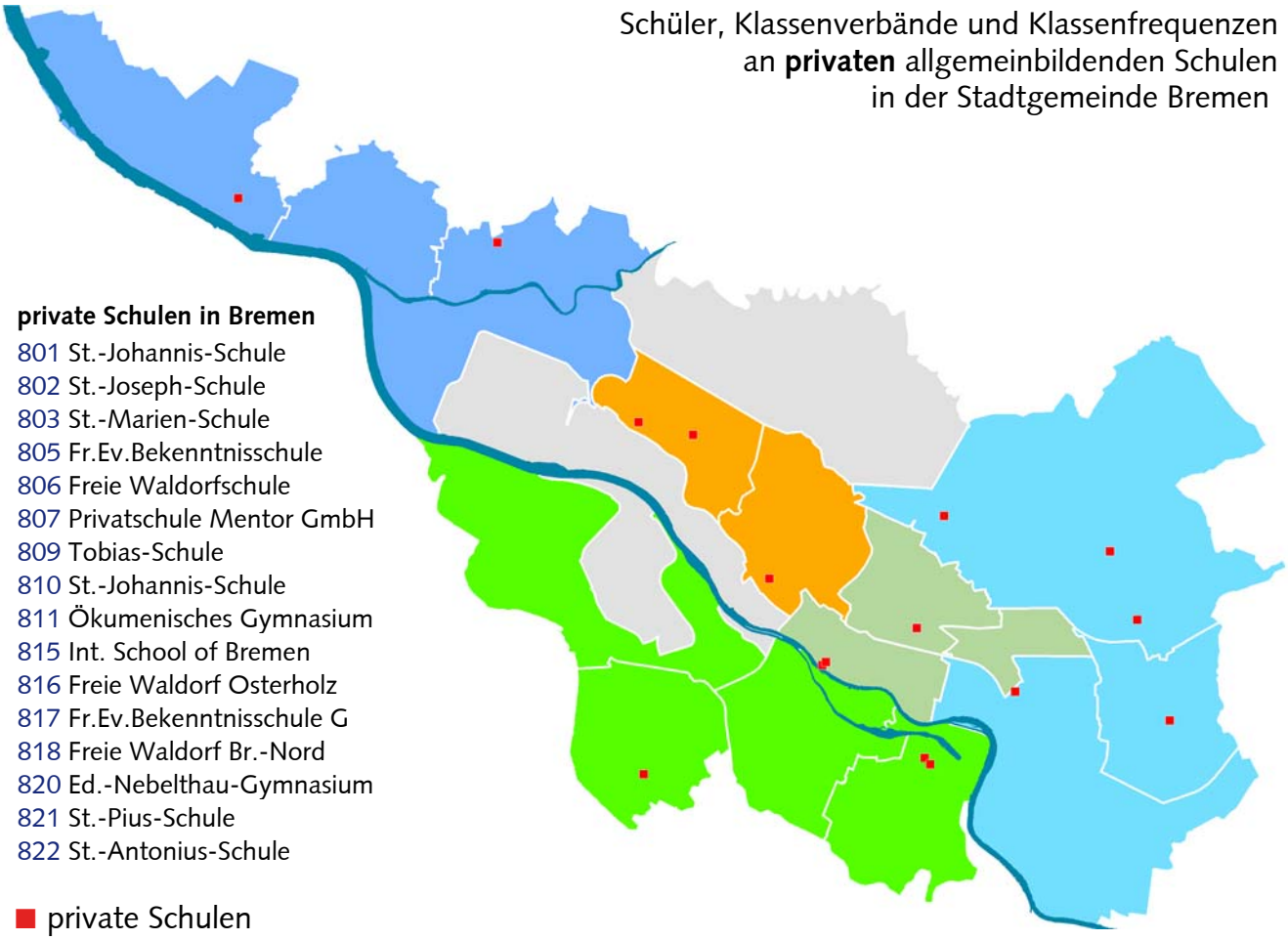

**private Schulen in Bremen**

801 St.-Johannis-Schule
802 St.-Joseph-Schule
803 St.-Marien-Schule
805 Fr.Ev.Bekenntnisschule
806 Freie Waldorfschule
807 Privatschule Mentor GmbH
809 Tobias-Schule
810 St.-Johannis-Schule
811 Ökumenisches Gymnasium
815 Int. School of Bremen
816 Freie Waldorf Osterholz
817 Fr.Ev.Bekenntnisschule G
818 Freie Waldorf Br.-Nord
820 Ed.-Nebelthau-Gymnasium
821 St.-Pius-Schule
822 St.-Antonius-Schule

■ private Schulen

### Entwicklung der Schülerzahlen in der Stadtgemeinde Bremen

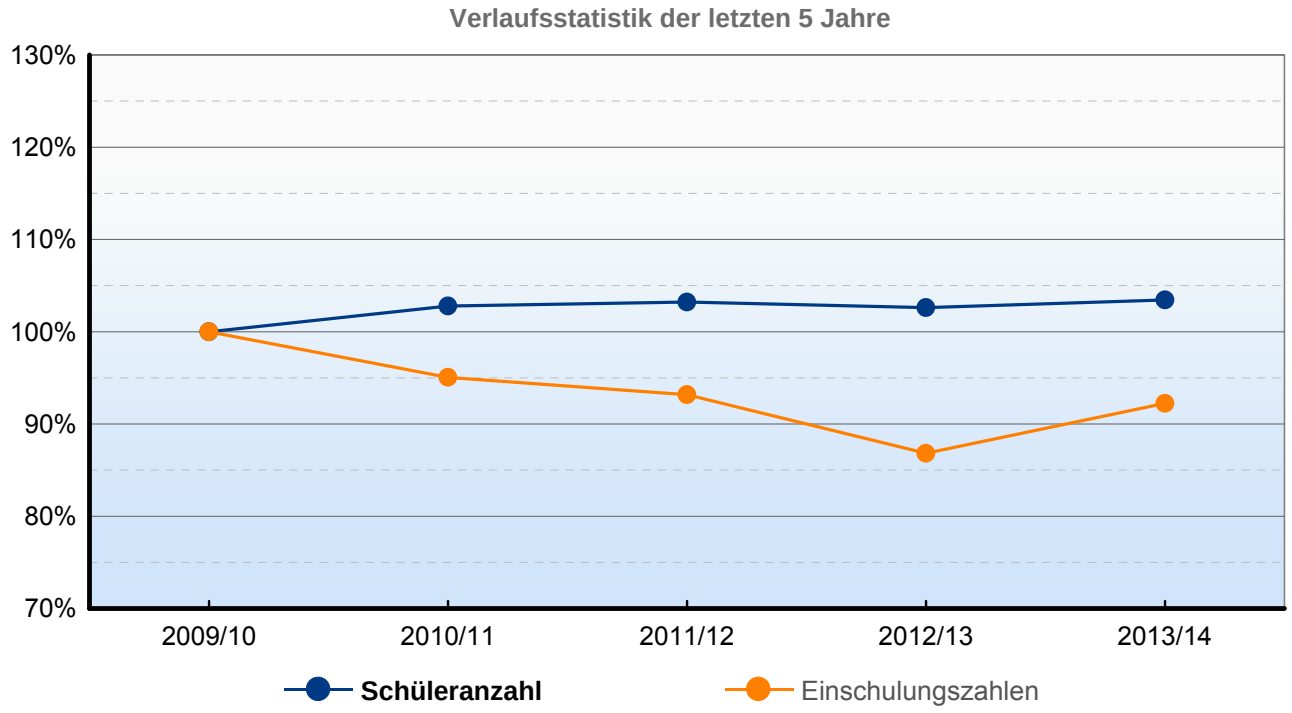

# Schülerzahlen

Stand: 15.10.2013

| Schule | Klassenstufe | Klassen-verbände Anzahl | Klassen-verbände Freq. | Schüler/innen Gesamt Anzahl | Schüler/innen weibl. Anzahl | Schüler/innen männl. Anzahl | Ausländer % | Ausländer Anzahl | Ausländer weibl. |
|---|---|---|---|---|---|---|---|---|---|
| **801 - St.-Johannis-Schule** | | | | | | | | | |
| | G 1 | 2 | 27,0 | 54 | 26 | 28 | 5,6 | 3 | 2 |
| | G 2 | 2 | 27,5 | 55 | 29 | 26 | 0 | 0 | 0 |
| | G 3 | 2 | 26,5 | 53 | 30 | 23 | 9,4 | 5 | 2 |
| | G 4 | 2 | 26,5 | 53 | 28 | 25 | 3,8 | 2 | 1 |
| | Summe G | 8 | 26,9 | 215 | 113 | 102 | 4,7 | 10 | 5 |
| | **Gesamt** | **8** | | **215** | **113** | **102** | **4,7** | **10** | **5** |
| **802 - St.-Joseph-Schule** | | | | | | | | | |
| | G 4 | 1 | 20,0 | 20 | 6 | 14 | 0 | 0 | 0 |
| | Summe G | 1 | 20,0 | 20 | 6 | 14 | 0 | 0 | 0 |
| | **Gesamt** | **1** | | **20** | **6** | **14** | **0** | **0** | **0** |
| **803 - St.-Marien-Schule** | | | | | | | | | |
| | G 1 | 2 | 28,0 | 56 | 33 | 23 | 1,8 | 1 | 0 |
| | G 2 | 2 | 27,5 | 55 | 26 | 29 | 1,8 | 1 | 0 |
| | G 3 | 2 | 26,5 | 53 | 33 | 20 | 5,7 | 3 | 2 |
| | G 4 | 2 | 26,5 | 53 | 25 | 28 | 1,9 | 1 | 0 |
| | Summe G | 8 | 27,1 | 217 | 117 | 100 | 2,8 | 6 | 2 |
| | **Gesamt** | **8** | | **217** | **117** | **100** | **2,8** | **6** | **2** |
| **805 - Freie Evangelische Bekenntnisschule Bremen** | | | | | | | | | |
| | Sek 5 | 2 | 24,0 | 48 | 20 | 28 | 6,3 | 3 | 2 |
| | Sek 6 | 2 | 22,5 | 45 | 23 | 22 | 4,4 | 2 | 1 |
| | Sek 7 | 2 | 22,5 | 45 | 22 | 23 | 0 | 0 | 0 |
| | Sek 8 | 2 | 22,0 | 44 | 13 | 31 | 4,5 | 2 | 2 |
| | Sek 9 | 2 | 25,0 | 50 | 26 | 24 | 2,0 | 1 | 0 |
| | Sek 10 | 2 | 22,0 | 44 | 21 | 23 | 2,3 | 1 | 0 |
| | Summe Sek | 12 | 23,0 | 276 | 125 | 151 | 3,3 | 9 | 5 |
| | GY 5 | 3 | 25,3 | 76 | 36 | 40 | 0 | 0 | 0 |
| | GY 6 | 3 | 27,3 | 82 | 40 | 42 | 1,2 | 1 | 1 |
| | GY 7 | 3 | 27,7 | 83 | 46 | 37 | 0 | 0 | 0 |
| | GY 8 | 3 | 27,7 | 83 | 46 | 37 | 1,2 | 1 | 0 |
| | GY 9 | 3 | 26,7 | 80 | 33 | 47 | 0 | 0 | 0 |
| | Summe GY | 15 | 26,9 | 404 | 201 | 203 | 0,5 | 2 | 1 |
| | GO E | 5 | 19,4 | 97 | 54 | 43 | 5,2 | 5 | 3 |
| | GO Q1 | | | 86 | 46 | 40 | 3,5 | 3 | 2 |
| | GO Q2 | | | 87 | 44 | 43 | 2,3 | 2 | 2 |
| | Summe GO | | 54,0 | 270 | 144 | 126 | 3,7 | 10 | 7 |
| | **Gesamt** | **32** | | **950** | **470** | **480** | **2,2** | **21** | **13** |

# Schülerzahlen

Stand: 15.10.2013

| Schule | Klassenstufe | Klassen-verbände Anzahl | Klassen-verbände Freq. | Schüler/innen Gesamt Anzahl | Schüler/innen weibl. Anzahl | Schüler/innen männl. Anzahl | Ausländer % | Ausländer Anzahl | Ausländer weibl. |
|---|---|---|---|---|---|---|---|---|---|
| **806 - Freie Waldorfschule Bremen** | | | | | | | | | |
| | G 1 | 1 | 35,0 | 35 | 22 | 13 | 2,9 | 1 | 1 |
| | G 2 | 1 | 33,0 | 33 | 15 | 18 | 3,0 | 1 | 1 |
| | G 3 | 1 | 36,0 | 36 | 20 | 16 | 2,8 | 1 | 1 |
| | G 4 | 1 | 30,0 | 30 | 16 | 14 | 3,3 | 1 | 1 |
| | Summe G | 4 | 33,5 | 134 | 73 | 61 | 3,0 | 4 | 4 |
| | GS 5 | 1 | 35,0 | 35 | 19 | 16 | 0 | 0 | 0 |
| | GS 6 | 1 | 33,0 | 33 | 18 | 15 | 0 | 0 | 0 |
| | GS 7 | 1 | 35,0 | 35 | 18 | 17 | 0 | 0 | 0 |
| | GS 8 | 1 | 33,0 | 33 | 17 | 16 | 3,0 | 1 | 1 |
| | GS 9 | 1 | 36,0 | 36 | 20 | 16 | 0 | 0 | 0 |
| | GS 10 | 1 | 29,0 | 29 | 18 | 11 | 6,9 | 2 | 1 |
| | Summe GS | 6 | 33,5 | 201 | 110 | 91 | 1,5 | 3 | 2 |
| | GO E | 1 | 34,0 | 34 | 20 | 14 | 0 | 0 | 0 |
| | GO Q1 | | | 29 | 14 | 15 | 3,4 | 1 | 1 |
| | GO Q2 | | | 33 | 20 | 13 | 0 | 0 | 0 |
| | Summe GO | | 96,0 | 96 | 54 | 42 | 1,0 | 1 | 1 |
| | **Gesamt** | **11** | | **431** | **237** | **194** | **1,9** | **8** | **7** |
| **807 - Privatschule Mentor gGmbH** | | | | | | | | | |
| | GS 5 | 1 | 5,0 | 5 | 2 | 3 | 0 | 0 | 0 |
| | GS 6 | 1 | 10,0 | 10 | 5 | 5 | 10,0 | 1 | 1 |
| | GS 7 | 1 | 16,0 | 16 | 8 | 8 | 0 | 0 | 0 |
| | GS 8 | 1 | 23,0 | 23 | 6 | 17 | 4,3 | 1 | 0 |
| | GS 9 | 1 | 22,0 | 22 | 9 | 13 | 13,6 | 3 | 2 |
| | GS 10 | 2 | 17,0 | 34 | 15 | 19 | 5,9 | 2 | 1 |
| | Summe GS | 7 | 15,7 | 110 | 45 | 65 | 6,4 | 7 | 4 |
| | GO E | 1 | 12,0 | 12 | 4 | 8 | 0 | 0 | 0 |
| | GO Q1 | | | 13 | 3 | 10 | 7,7 | 1 | 0 |
| | GO Q2 | | | 15 | 5 | 10 | 13,3 | 2 | 2 |
| | Summe GO | | 40,0 | 40 | 12 | 28 | 7,5 | 3 | 2 |
| | **Gesamt** | **8** | | **150** | **57** | **93** | **6,7** | **10** | **6** |
| **809 - Tobias-Schule** | | | | | | | | | |
| | SOL 1 | 1 | 6,0 | 6 | 1 | 5 | 0 | 0 | 0 |
| | SOL 2 | 1 | 4,0 | 4 | 1 | 3 | 0 | 0 | 0 |
| | SOL 3 | | | 10 | 5 | 5 | 0 | 0 | 0 |
| | SOL 4 | 1 | 1,0 | 1 | 0 | 1 | 0 | 0 | 0 |
| | SOL 5 | 1 | 12,0 | 12 | 4 | 8 | 8,3 | 1 | 0 |
| | SOL 6 | 1 | 10,0 | 10 | 2 | 8 | 0 | 0 | 0 |
| | SOL 7 | 1 | 12,0 | 12 | 2 | 10 | 0 | 0 | 0 |
| | SOL 8 | 2 | 10,0 | 20 | 11 | 9 | 0 | 0 | 0 |
| | SOL 9 | 1 | 12,0 | 12 | 6 | 6 | 0 | 0 | 0 |
| | SOL 10 | 1 | 13,0 | 13 | 9 | 4 | 0 | 0 | 0 |
| | SOL 11 | 2 | 10,5 | 21 | 4 | 17 | 0 | 0 | 0 |
| | SOL 12 | 1 | 5,0 | 5 | 2 | 3 | 0 | 0 | 0 |
| | **Gesamt** | **13** | | **126** | **47** | **79** | **0,8** | **1** | **0** |

# Schülerzahlen

Stand: 15.10.2013

| Schule | Klassenstufe | Klassen-verbände Anzahl | Klassen-verbände Freq. | Schüler/innen Gesamt Anzahl | Schüler/innen weibl. Anzahl | Schüler/innen männl. Anzahl | Ausländer % | Ausländer Anzahl | Ausländer weibl. |
|---|---|---|---|---|---|---|---|---|---|
| **810 - St.-Johannis-Schule** | | | | | | | | | |
| | Sek 5 | 3 | 26,0 | 78 | 46 | 32 | 2,6 | 2 | 1 |
| | Sek 6 | 3 | 24,7 | 74 | 46 | 28 | 1,4 | 1 | 0 |
| | Sek 7 | 3 | 25,0 | 75 | 43 | 32 | 0 | 0 | 0 |
| | Sek 8 | 3 | 25,0 | 75 | 43 | 32 | 4,0 | 3 | 3 |
| | Sek 9 | 3 | 25,3 | 76 | 41 | 35 | 6,6 | 5 | 1 |
| | Sek 10 | 3 | 21,7 | 65 | 34 | 31 | 9,2 | 6 | 5 |
| | Summe Sek | 18 | 24,6 | 443 | 253 | 190 | 3,8 | 17 | 10 |
| | GY 5 | 3 | 32,0 | 96 | 51 | 45 | 2,1 | 2 | 1 |
| | GY 6 | 3 | 30,7 | 92 | 42 | 50 | 2,2 | 2 | 1 |
| | GY 7 | 3 | 25,0 | 75 | 40 | 35 | 4,0 | 3 | 2 |
| | GY 8 | 3 | 24,3 | 73 | 36 | 37 | 8,2 | 6 | 1 |
| | GY 9 | 3 | 28,7 | 86 | 45 | 41 | 2,3 | 2 | 0 |
| | Summe GY | 15 | 28,1 | 422 | 214 | 208 | 3,6 | 15 | 5 |
| | GO E | 4 | 18,8 | 75 | 38 | 37 | 6,7 | 5 | 3 |
| | GO Q1 | | | 92 | 43 | 49 | 3,3 | 3 | 2 |
| | GO Q2 | | | 54 | 27 | 27 | 7,4 | 4 | 2 |
| | Summe GO | | 55,3 | 221 | 108 | 113 | 5,4 | 12 | 7 |
| | **Gesamt** | **37** | | **1.086** | **575** | **511** | **4,1** | **44** | **22** |
| **811 - Ökumenisches Gymnasium zu Bremen** | | | | | | | | | |
| | GY 5 | 4 | 25,8 | 103 | 54 | 49 | 3,9 | 4 | 2 |
| | GY 6 | 4 | 26,3 | 105 | 44 | 61 | 1,0 | 1 | 0 |
| | GY 7 | 3 | 30,0 | 90 | 33 | 57 | 4,4 | 4 | 1 |
| | GY 8 | 3 | 30,0 | 90 | 45 | 45 | 0 | 0 | 0 |
| | GY 9 | 3 | 29,7 | 89 | 43 | 46 | 3,4 | 3 | 1 |
| | Summe GY | 17 | 28,1 | 477 | 219 | 258 | 2,5 | 12 | 4 |
| | GO E | 4 | 23,3 | 93 | 41 | 52 | 1,1 | 1 | 1 |
| | GO Q1 | | | 92 | 46 | 46 | 2,2 | 2 | 1 |
| | GO Q2 | | | 96 | 47 | 49 | 2,1 | 2 | 2 |
| | Summe GO | | 70,3 | 281 | 134 | 147 | 1,8 | 5 | 4 |
| | **Gesamt** | **21** | | **758** | **353** | **405** | **2,2** | **17** | **8** |

# Schülerzahlen

Stand: 15.10.2013

| Schule | Klassenstufe | Klassen-verbände Anzahl | Klassen-verbände Freq. | Schüler/innen Gesamt Anzahl | Schüler/innen weibl. Anzahl | Schüler/innen männl. Anzahl | Ausländer % | Ausländer Anzahl | Ausländer weibl. |
|---|---|---|---|---|---|---|---|---|---|
| **815 - International School of Bremen** | | | | | | | | | |
| | G 1 | 2 | 14,0 | 28 | 16 | 12 | 17,9 | 5 | 3 |
| | G 2 | 2 | 14,5 | 29 | 9 | 20 | 44,8 | 13 | 6 |
| | G 3 | 2 | 17,5 | 35 | 18 | 17 | 28,6 | 10 | 6 |
| | G 4 | 2 | 15,0 | 30 | 13 | 17 | 33,3 | 10 | 5 |
| | Summe G | 8 | 15,3 | 122 | 56 | 66 | 31,1 | 38 | 20 |
| | GS 5 | 2 | 15,0 | 30 | 12 | 18 | 26,7 | 8 | 2 |
| | GS 6 | 2 | 13,5 | 27 | 12 | 15 | 7,4 | 2 | 2 |
| | GS 7 | 2 | 13,5 | 27 | 14 | 13 | 33,3 | 9 | 3 |
| | GS 8 | 2 | 13,5 | 27 | 11 | 16 | 33,3 | 9 | 6 |
| | GS 9 | 2 | 16,5 | 33 | 17 | 16 | 33,3 | 11 | 6 |
| | GS 10 | 2 | 13,5 | 27 | 10 | 17 | 40,7 | 11 | 5 |
| | Summe GS | 12 | 14,3 | 171 | 76 | 95 | 29,2 | 50 | 24 |
| | GO Q1 | | | 24 | 7 | 17 | 33,3 | 8 | 2 |
| | GO Q2 | | | 23 | 13 | 10 | 47,8 | 11 | 7 |
| | Summe GO | | | 47 | 20 | 27 | 40,4 | 19 | 9 |
| | **Gesamt** | **20** | | **340** | **152** | **188** | **31,5** | **107** | **53** |
| **816 - Freie Waldorfschule Bremen-Osterholz** | | | | | | | | | |
| | G 1 | 1 | 23,0 | 23 | 10 | 13 | 0 | 0 | 0 |
| | G 2 | 1 | 25,0 | 25 | 10 | 15 | 0 | 0 | 0 |
| | G 3 | 1 | 30,0 | 30 | 19 | 11 | 0 | 0 | 0 |
| | G 4 | 1 | 36,0 | 36 | 21 | 15 | 0 | 0 | 0 |
| | Summe G | 4 | 28,5 | 114 | 60 | 54 | 0 | 0 | 0 |
| | GS 5 | 1 | 34,0 | 34 | 18 | 16 | 0 | 0 | 0 |
| | GS 6 | 1 | 32,0 | 32 | 20 | 12 | 0 | 0 | 0 |
| | GS 7 | 1 | 35,0 | 35 | 17 | 18 | 0 | 0 | 0 |
| | GS 8 | 1 | 32,0 | 32 | 12 | 20 | 0 | 0 | 0 |
| | GS 9 | 2 | 27,5 | 55 | 27 | 28 | 1,8 | 1 | 0 |
| | GS 10 | 1 | 33,0 | 33 | 18 | 15 | 0 | 0 | 0 |
| | Summe GS | 7 | 31,6 | 221 | 112 | 109 | 0,5 | 1 | 0 |
| | GO E | 1 | 37,0 | 37 | 19 | 18 | 0 | 0 | 0 |
| | GO Q1 | | | 29 | 14 | 15 | 3,4 | 1 | 1 |
| | GO Q2 | | | 16 | 9 | 7 | 0 | 0 | 0 |
| | Summe GO | | 82,0 | 82 | 42 | 40 | 1,2 | 1 | 1 |
| | **Gesamt** | **12** | | **417** | **214** | **203** | **0,5** | **2** | **1** |
| **817 - Freie Evangelische Bekenntnisschule Bremen -Grundschule-** | | | | | | | | | |
| | G 1 | 5 | 24,6 | 123 | 55 | 68 | 2,4 | 3 | 2 |
| | G 2 | 6 | 22,5 | 135 | 65 | 70 | 1,5 | 2 | 0 |
| | G 3 | 5 | 23,8 | 119 | 53 | 66 | 0,8 | 1 | 0 |
| | G 4 | 5 | 23,8 | 119 | 61 | 58 | 0 | 0 | 0 |
| | Summe G | 21 | 23,6 | 496 | 234 | 262 | 1,2 | 6 | 2 |
| | **Gesamt** | **21** | | **496** | **234** | **262** | **1,2** | **6** | **2** |

# Schülerzahlen

Stand: 15.10.2013

| Schule | Klassenstufe | Klassen-verbände Anzahl | Klassen-verbände Freq. | Schüler/innen Gesamt Anzahl | Schüler/innen weibl. Anzahl | Schüler/innen männl. Anzahl | Ausländer % | Ausländer Anzahl | Ausländer weibl. |
|---|---|---|---|---|---|---|---|---|---|
| **818 - Freie Waldorfschule Bremen-Nord** | | | | | | | | | |
| | G 1 | 1 | 12,0 | 12 | 6 | 6 | 8,3 | 1 | 1 |
| | G 2 | 1 | 15,0 | 15 | 7 | 8 | 0 | 0 | 0 |
| | G 3 | 1 | 18,0 | 18 | 10 | 8 | 0 | 0 | 0 |
| | G 4 | 1 | 21,0 | 21 | 12 | 9 | 0 | 0 | 0 |
| | Summe G | 4 | 16,5 | 66 | 35 | 31 | 1,5 | 1 | 1 |
| | GS 5 | 1 | 26,0 | 26 | 10 | 16 | 0 | 0 | 0 |
| | GS 6 | 1 | 26,0 | 26 | 11 | 15 | 7,7 | 2 | 0 |
| | GS 7 | 1 | 16,0 | 16 | 8 | 8 | 0 | 0 | 0 |
| | GS 8 | 1 | 23,0 | 23 | 10 | 13 | 4,3 | 1 | 1 |
| | Summe GS | 4 | 22,8 | 91 | 39 | 52 | 3,3 | 3 | 1 |
| | **Gesamt** | **8** | | **157** | **74** | **83** | **2,5** | **4** | **2** |
| **820 - Eduard-Nebelthau-Gymnasium** | | | | | | | | | |
| | GY 5 | 2 | 20,0 | 40 | 15 | 25 | 2,5 | 1 | 1 |
| | GY 6 | 2 | 25,5 | 51 | 19 | 32 | 0 | 0 | 0 |
| | GY 7 | 2 | 26,0 | 52 | 28 | 24 | 0 | 0 | 0 |
| | GY 8 | 3 | 19,3 | 58 | 18 | 40 | 1,7 | 1 | 0 |
| | GY 9 | 2 | 20,0 | 40 | 16 | 24 | 2,5 | 1 | 0 |
| | Summe GY | 11 | 21,9 | 241 | 96 | 145 | 1,2 | 3 | 1 |
| | GO E | 1 | 30,0 | 30 | 9 | 21 | 3,3 | 1 | 0 |
| | GO Q1 | | | 6 | 3 | 3 | 0 | 0 | 0 |
| | Summe GO | | 36,0 | 36 | 12 | 24 | 2,8 | 1 | 0 |
| | **Gesamt** | **12** | | **277** | **108** | **169** | **1,4** | **4** | **1** |
| **821 - St.-Pius-Schule** | | | | | | | | | |
| | G 1 | 1 | 29,0 | 29 | 17 | 12 | 3,4 | 1 | 1 |
| | G 2 | 1 | 27,0 | 27 | 16 | 11 | 3,7 | 1 | 1 |
| | G 3 | 1 | 27,0 | 27 | 13 | 14 | 3,7 | 1 | 1 |
| | G 4 | 1 | 23,0 | 23 | 8 | 15 | 17,4 | 4 | 1 |
| | Summe G | 4 | 26,5 | 106 | 54 | 52 | 6,6 | 7 | 4 |
| | **Gesamt** | **4** | | **106** | **54** | **52** | **6,6** | **7** | **4** |
| **822 - St.-Antonius-Schule** | | | | | | | | | |
| | G 1 | 1 | 28,0 | 28 | 7 | 21 | 14,3 | 4 | 1 |
| | G 2 | 1 | 27,0 | 27 | 16 | 11 | 3,7 | 1 | 0 |
| | G 3 | 1 | 28,0 | 28 | 14 | 14 | 0 | 0 | 0 |
| | G 4 | 1 | 26,0 | 26 | 18 | 8 | 0 | 0 | 0 |
| | Summe G | 4 | 27,3 | 109 | 55 | 54 | 4,6 | 5 | 1 |
| | **Gesamt** | **4** | | **109** | **55** | **54** | **4,6** | **5** | **1** |

# Kapitel 3

## Gesamtübersicht Stadtgemeinden Bremerhaven

Schüler, Klassenverbände und Klassenfrequenzen
an **öffentlichen** und **privaten** allgemeinbildenden Schulen
in der Stadtgemeinde Bremerhaven

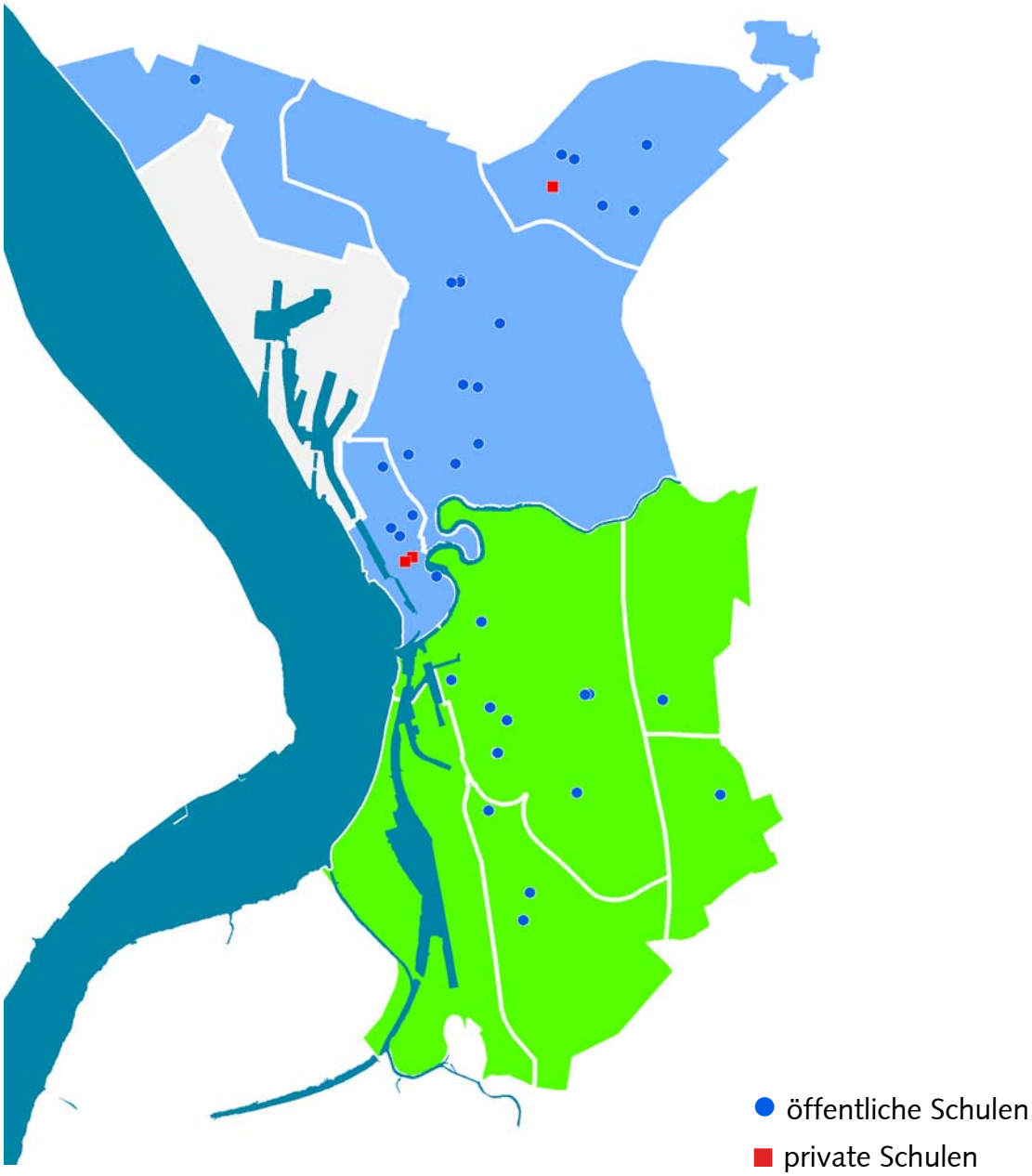

# Hinweise und Erläuterungen zur Schnellmeldung für die Stadtgemeinde Bremerhaven

## Organisatorische Änderungen

In Einzelfällen bestehen in den Schulen Organisationsformen, die nicht innerhalb des Rasters der Bildungsgänge der Schnellmeldung darstellbar sind. Hier wurden Zuordnungen vorgenommen, die unter den nachfolgenden Hinweisen und Erläuterungen aufgeführt sind:

## Genehmigte Klassenverbände

Die Schnellmeldung enthält die Anzahl der genehmigten Klassenverbände. Teilweise sind in den Schulen zusätzliche Lerngruppen gebildet worden. In diesen Fällen sind die Schüler/innen rechnerisch auf die Anzahl der genehmigten Klassenverbände verteilt worden.

## Jahrgangsübergreifende Klassenverbände

An folgenden Grundschulen sind jahrgangsübergreifende Klassenverbände eingerichtet worden. Für die Ausweisung in dieser Statistik erfolgt die Zuordnung nach wie vor zu den Jahrgängen.

150 - Amerikanische Schule

154 - Surheider Schule

164 - Marktschule

165 - Astrid-Lindgren-Schule

167 - Fritz-Husmann-Schule

457 - Paula-Modersohn-Schule

## Ganztagsschule in Grundschulen in gebundener Form

150 - Amerikanische Schule

157 - Gorch-Fock-Schule

163 - Lutherschule

165 - Astrid-Lindgren-Schule

## Ganztagsschule in Grundschulen in offener Form

153 - Fritz-Reuter-Schule

160 - Pestalozzischule

164 - Marktschule

168 - Karl-Marx-Schule

## Ganztagsschulen Sek I Bereich:

172 - Immanuel-Kant-Schule

176 - Schule am Lehrer Markt

457 - Paula-Modersohn-Schule

551 - Heinrich-Heine-Schule

552 - Schule am Ernst-Reuter-Platz

553 - Oberschule Geestemünde

**An folgenden Standorten bestehen Zentren für unterstützende Pädagogik (ZuP) und oder Verbunde mit Schulen:**

Seit dem 01.08.2012 gibt es an allen allgemeinbildenden Schulen Zentren für unterstützende Pädagogik (ZuP). An Grundschulen sind ZuP-Verbünde für mehrere kleine Schulen gebildet worden.

**An folgenden Schulen sind Kooperationsklassen (Wahrnehmung und Entwicklung) eingerichtet**

154 - Surheider Schule

169 - Friedrich-Ebert-Schule

172 - Immanuel-Kant-Schule

457 - Paula-Modersohn-Schule

458 - Johann-Gutenberg-Schule

**An der Schule 384 – Werkstattschule sind Klassen mit dem Förderschwerpunkt emotionale und soziale Entwicklung eingerichtet.**

### Oberschulen

Seit dem 01.08.2011 befinden sich alle ehemaligen Schulzentren der Sekundarstufe I, Gesamtschulen und integrierte Stadtteilschulen im Entwicklungsprozess zur Oberschule. Die an den einzelnen Standorten vorhandenen Bildungsgänge Sekundarschule, Gesamtschule und Gymnasium laufen jahrgangsweise aus.

### Bilinguale Bildungsgänge

An nachfolgenden Schulen bestehen bilinguale Bildungsgänge bzw. Profile

334 - Lloydgymnasium

### Sportprofilschulen

176 - Schule am Leher Markt (Fußball)

### Vorkurse bzw. Vorbereitungskurse für Migranten / Migrantinnen

An folgenden Schulen sind Vorkurse bzw. Vorbereitungskurse zur Sprachförderung für Migranten/Migrantinnen eingerichtet worden:

**Schulen der Sekundarstufe I**

172 - Immanuel-Kant-Schule

174 – Gaußschule II

**Sekundarstufe II (Vorkurs)**

384 - Werkstattschule

**Öffentl. Schulen - Bremerhaven ***

# Schülerzahlen

Stand: 15.10.2013

| Schulstufe | Klassenstufe | Klassen-verbände Anzahl | Klassen-verbände Freq. | Schüler/innen Gesamt Anzahl | Schüler/innen weibl. Anzahl | Schüler/innen männl. Anzahl | Ausländer % | Ausländer Anzahl | Ausländer weibl. |
|---|---|---|---|---|---|---|---|---|---|
| **Primarstufe** | | | | | | | | | |
| | G 1 | 38 | 23,7 | 902 | 447 | 455 | 7,4 | 67 | 35 |
| | G 2 | 46 | 19,3 | 889 | 431 | 458 | 9,1 | 81 | 35 |
| | G 3 | 37 | 23,8 | 881 | 415 | 466 | 9,6 | 85 | 42 |
| | G 4 | 43 | 19,9 | 856 | 439 | 417 | 10,7 | 92 | 39 |
| | | **164** | **21,5** | **3.528** | **1.732** | **1.796** | **9,2** | **325** | **151** |
| **Sekundarstufe I** | | | | | | | | | |
| | VBK I | 6 | 14,5 | 87 | 42 | 45 | 98,9 | 86 | 41 |
| | ObSch 5 | 33 | 21,7 | 716 | 360 | 356 | 9,9 | 71 | 30 |
| | ObSch 6 | 33 | 20,5 | 678 | 331 | 347 | 10,5 | 71 | 37 |
| | ObSch 7 | 36 | 21,0 | 756 | 347 | 409 | 9,5 | 72 | 40 |
| | ObSch 8 | 4 | 21,8 | 87 | 42 | 45 | 19,5 | 17 | 6 |
| | Summe ObSch | 106 | 21,1 | 2.237 | 1.080 | 1.157 | 10,3 | 231 | 113 |
| | Sek 8 | 10 | 23,0 | 230 | 121 | 109 | 14,3 | 33 | 18 |
| | Sek 9 | 12 | 22,2 | 266 | 124 | 142 | 25,2 | 67 | 31 |
| | Sek 10 | 12 | 22,2 | 266 | 116 | 150 | 22,6 | 60 | 35 |
| | Summe Sek | 34 | 22,4 | 762 | 361 | 401 | 21,0 | 160 | 84 |
| | GY 5 | 6 | 24,2 | 145 | 67 | 78 | 9,7 | 14 | 3 |
| | GY 6 | 6 | 28,0 | 168 | 92 | 76 | 13,1 | 22 | 14 |
| | GY 7 | 5 | 28,4 | 142 | 81 | 61 | 8,5 | 12 | 7 |
| | GY 8 | 10 | 27,1 | 271 | 131 | 140 | 10,7 | 29 | 14 |
| | GY 9 | 13 | 25,3 | 329 | 179 | 150 | 16,7 | 55 | 23 |
| | Summe GY | 40 | 26,4 | 1.055 | 550 | 505 | 12,5 | 132 | 61 |
| | GS 8 | 13 | 23,4 | 304 | 133 | 171 | 6,3 | 19 | 12 |
| | GS 9 | 14 | 24,1 | 338 | 148 | 190 | 13,3 | 45 | 18 |
| | GS 10 | 14 | 23,4 | 328 | 157 | 171 | 9,1 | 30 | 16 |
| | Summe GS | 41 | 23,7 | 970 | 438 | 532 | 9,7 | 94 | 46 |
| | | **227** | **22,5** | **5.111** | **2.471** | **2.640** | **13,8** | **703** | **345** |
| **Sekundarstufe II** | | | | | | | | | |
| | GO E | 23 | 27,0 | 621 | 349 | 272 | 10,1 | 63 | 33 |
| | GO Q1 | | | 742 | 427 | 315 | 9,2 | 68 | 41 |
| | GO Q2 | | | 646 | 347 | 299 | 6,5 | 42 | 26 |
| | Summe GO | | 87,3 | 2.009 | 1.123 | 886 | 8,6 | 173 | 100 |
| | | **23** | | **2.009** | **1.123** | **886** | **8,6** | **173** | **100** |
| **Förderzentren LSV** | | | | | | | | | |
| | FÖZ-LSV 8 | 3 | 13,0 | 39 | 17 | 22 | 20,5 | 8 | 3 |
| | FÖZ-LSV 9 | 6 | 12,5 | 75 | 40 | 35 | 24,0 | 18 | 10 |
| | FÖZ-LSV 10 | 5 | 14,8 | 74 | 31 | 43 | 17,6 | 13 | 2 |
| | | **14** | **13,4** | **188** | **88** | **100** | **20,7** | **39** | **15** |

**Öffentl. Schulen - Bremerhaven ***

## Schülerzahlen

Stand: 15.10.2013

| Schulstufe | Klassenstufe | Klassen-verbände Anzahl | Klassen-verbände Freq. | Schüler/innen Gesamt Anzahl | Schüler/innen weibl. Anzahl | Schüler/innen männl. Anzahl | Ausländer % | Ausländer Anzahl | Ausländer weibl. |
|---|---|---|---|---|---|---|---|---|---|
| **Förderzentren sonst.** | | | | | | | | | |
| | FÖZ sonst. 4 | 2 | 5,0 | 10 | 1 | 9 | 0 | 0 | 0 |
| | FÖZ sonst. 8 | 2 | 5,0 | 10 | 5 | 5 | 10,0 | 1 | 1 |
| | FÖZ sonst. 9 | 4 | 8,5 | 34 | 11 | 23 | 17,6 | 6 | 1 |
| | FÖZ sonst. 10 | 2 | 5,5 | 11 | 3 | 8 | 9,1 | 1 | 1 |
| | FÖZ sonst. 11 | 3 | 6,3 | 19 | 9 | 10 | 10,5 | 2 | 2 |
| | FÖZ sonst. 12 | 1 | 7,0 | 7 | 3 | 4 | 28,6 | 2 | 0 |
| | | **14** | **6,5** | **91** | **32** | **59** | **13,2** | **12** | **5** |
| **Gesamt** | | **442** | | **10.927** | **5.446** | **5.481** | **11,5** | **1.252** | **616** |

* Öffentliche Schulen ohne Abendschule

**Private Schulen - Bremerhaven**

# Schülerzahlen

Stand: 15.10.2013

| Schulstufe | Klassenstufe | Klassen-verbände Anzahl | Klassen-verbände Freq. | Schüler/innen Gesamt Anzahl | Schüler/innen weibl. Anzahl | Schüler/innen männl. Anzahl | Ausländer % | Ausländer Anzahl | Ausländer weibl. |
|---|---|---|---|---|---|---|---|---|---|
| **Primarstufe** | | | | | | | | | |
| | G 1 | 3 | 25,3 | 76 | 41 | 35 | 1,3 | 1 | 1 |
| | G 2 | 5 | 23,4 | 117 | 48 | 69 | 0,9 | 1 | 1 |
| | G 3 | 5 | 21,6 | 108 | 53 | 55 | 6,5 | 7 | 3 |
| | G 4 | 5 | 21,6 | 108 | 50 | 58 | 3,7 | 4 | 3 |
| | | **18** | **22,7** | **409** | **192** | **217** | **3,2** | **13** | **8** |
| **Sekundarstufe I** | | | | | | | | | |
| | ObSch 5 | 3 | 26,7 | 80 | 49 | 31 | 6,3 | 5 | 2 |
| | ObSch 6 | 4 | 24,8 | 99 | 44 | 55 | 2,0 | 2 | 1 |
| | Summe ObSch | 7 | 25,6 | 179 | 93 | 86 | 3,9 | 7 | 3 |
| | Sek 7 | 2 | 26,0 | 52 | 28 | 24 | 11,5 | 6 | 2 |
| | Sek 8 | 2 | 22,5 | 45 | 25 | 20 | 6,7 | 3 | 1 |
| | Sek 9 | 2 | 26,0 | 52 | 29 | 23 | 13,5 | 7 | 3 |
| | Sek 10 | 3 | 20,0 | 60 | 36 | 24 | 6,7 | 4 | 1 |
| | Summe Sek | 9 | 23,2 | 209 | 118 | 91 | 9,6 | 20 | 7 |
| | GY 7 | 2 | 29,0 | 58 | 30 | 28 | 3,4 | 2 | 0 |
| | GY 8 | 1 | 19,0 | 19 | 10 | 9 | 0 | 0 | 0 |
| | GY 9 | 1 | 32,0 | 32 | 16 | 16 | 12,5 | 4 | 1 |
| | Summe GY | 4 | 27,3 | 109 | 56 | 53 | 5,5 | 6 | 1 |
| | | **20** | **24,9** | **497** | **267** | **230** | **6,6** | **33** | **11** |
| **Gesamt** | | **38** | | **906** | **459** | **447** | **5,1** | **46** | **19** |

**Öffentl. und priv. - Bremerhaven ***

# Schülerzahlen

Stand: 15.10.2013

| Schulstufe | Klassenstufe | Klassen-verbände Anzahl | Klassen-verbände Freq. | Schüler/innen Gesamt Anzahl | Schüler/innen weibl. Anzahl | Schüler/innen männl. Anzahl | Ausländer % | Ausländer Anzahl | Ausländer weibl. |
|---|---|---|---|---|---|---|---|---|---|
| **Primarstufe** | | | | | | | | | |
| | G 1 | 41 | 23,9 | 978 | 488 | 490 | 7,0 | 68 | 36 |
| | G 2 | 51 | 19,7 | 1.006 | 479 | 527 | 8,2 | 82 | 36 |
| | G 3 | 42 | 23,5 | 989 | 468 | 521 | 9,3 | 92 | 45 |
| | G 4 | 48 | 20,1 | 964 | 489 | 475 | 10,0 | 96 | 42 |
| | | **182** | **21,6** | **3.937** | **1.924** | **2.013** | **8,6** | **338** | **159** |
| **Sekundarstufe I** | | | | | | | | | |
| | VBK I | 6 | 14,5 | 87 | 42 | 45 | 98,9 | 86 | 41 |
| | ObSch 5 | 36 | 22,1 | 796 | 409 | 387 | 9,5 | 76 | 32 |
| | ObSch 6 | 37 | 21,0 | 777 | 375 | 402 | 9,4 | 73 | 38 |
| | ObSch 7 | 36 | 21,0 | 756 | 347 | 409 | 9,5 | 72 | 40 |
| | ObSch 8 | 4 | 21,8 | 87 | 42 | 45 | 19,5 | 17 | 6 |
| | Summe ObSch | 113 | 21,4 | 2.416 | 1.173 | 1.243 | 9,9 | 238 | 116 |
| | Sek 7 | 2 | 26,0 | 52 | 28 | 24 | 11,5 | 6 | 2 |
| | Sek 8 | 12 | 22,9 | 275 | 146 | 129 | 13,1 | 36 | 19 |
| | Sek 9 | 14 | 22,7 | 318 | 153 | 165 | 23,3 | 74 | 34 |
| | Sek 10 | 15 | 21,7 | 326 | 152 | 174 | 19,6 | 64 | 36 |
| | Summe Sek | 43 | 22,6 | 971 | 479 | 492 | 18,5 | 180 | 91 |
| | GY 5 | 6 | 24,2 | 145 | 67 | 78 | 9,7 | 14 | 3 |
| | GY 6 | 6 | 28,0 | 168 | 92 | 76 | 13,1 | 22 | 14 |
| | GY 7 | 7 | 28,6 | 200 | 111 | 89 | 7,0 | 14 | 7 |
| | GY 8 | 11 | 26,4 | 290 | 141 | 149 | 10,0 | 29 | 14 |
| | GY 9 | 14 | 25,8 | 361 | 195 | 166 | 16,3 | 59 | 24 |
| | Summe GY | 44 | 26,5 | 1.164 | 606 | 558 | 11,9 | 138 | 62 |
| | GS 8 | 13 | 23,4 | 304 | 133 | 171 | 6,3 | 19 | 12 |
| | GS 9 | 14 | 24,1 | 338 | 148 | 190 | 13,3 | 45 | 18 |
| | GS 10 | 14 | 23,4 | 328 | 157 | 171 | 9,1 | 30 | 16 |
| | Summe GS | 41 | 23,7 | 970 | 438 | 532 | 9,7 | 94 | 46 |
| | | **247** | **22,7** | **5.608** | **2.738** | **2.870** | **13,1** | **736** | **356** |
| **Sekundarstufe II** | | | | | | | | | |
| | GO E | 23 | 27,0 | 621 | 349 | 272 | 10,1 | 63 | 33 |
| | GO Q1 | | | 742 | 427 | 315 | 9,2 | 68 | 41 |
| | GO Q2 | | | 646 | 347 | 299 | 6,5 | 42 | 26 |
| | Summe GO | | 87,3 | 2.009 | 1.123 | 886 | 8,6 | 173 | 100 |
| | | **23** | | **2.009** | **1.123** | **886** | **8,6** | **173** | **100** |
| **Förderzentren LSV** | | | | | | | | | |
| | FÖZ-LSV 8 | 3 | 13,0 | 39 | 17 | 22 | 20,5 | 8 | 3 |
| | FÖZ-LSV 9 | 6 | 12,5 | 75 | 40 | 35 | 24,0 | 18 | 10 |
| | FÖZ-LSV 10 | 5 | 14,8 | 74 | 31 | 43 | 17,6 | 13 | 2 |
| | | **14** | **13,4** | **188** | **88** | **100** | **20,7** | **39** | **15** |

**Öffentl. und priv. - Bremerhaven ***

## Schülerzahlen

Stand: 15.10.2013

| Schulstufe | Klassenstufe | Klassen-verbände Anzahl | Klassen-verbände Freq. | Schüler/innen Gesamt Anzahl | Schüler/innen weibl. Anzahl | Schüler/innen männl. Anzahl | Ausländer % | Ausländer Anzahl | Ausländer weibl. |
|---|---|---|---|---|---|---|---|---|---|
| **Förderzentren sonst.** | | | | | | | | | |
| | FÖZ sonst. 4 | 2 | 5,0 | 10 | 1 | 9 | 0 | 0 | 0 |
| | FÖZ sonst. 8 | 2 | 5,0 | 10 | 5 | 5 | 10,0 | 1 | 1 |
| | FÖZ sonst. 9 | 4 | 8,5 | 34 | 11 | 23 | 17,6 | 6 | 1 |
| | FÖZ sonst. 10 | 2 | 5,5 | 11 | 3 | 8 | 9,1 | 1 | 1 |
| | FÖZ sonst. 11 | 3 | 6,3 | 19 | 9 | 10 | 10,5 | 2 | 2 |
| | FÖZ sonst. 12 | 1 | 7,0 | 7 | 3 | 4 | 28,6 | 2 | 0 |
| | | **14** | **6,5** | **91** | **32** | **59** | **13,2** | **12** | **5** |
| **Gesamt** | | **480** | | **11.833** | **5.905** | **5.928** | **11,0** | **1.298** | **635** |

* Öffentliche Schulen ohne Abendschule

# Kapitel 3.1

## Übersicht nach Schulen

Schüler, Klassenverbände und Klassenfrequenzen
an **öffentlichen** allgemeinbildenden Schulen
in der Stadtgemeinde Bremerhaven

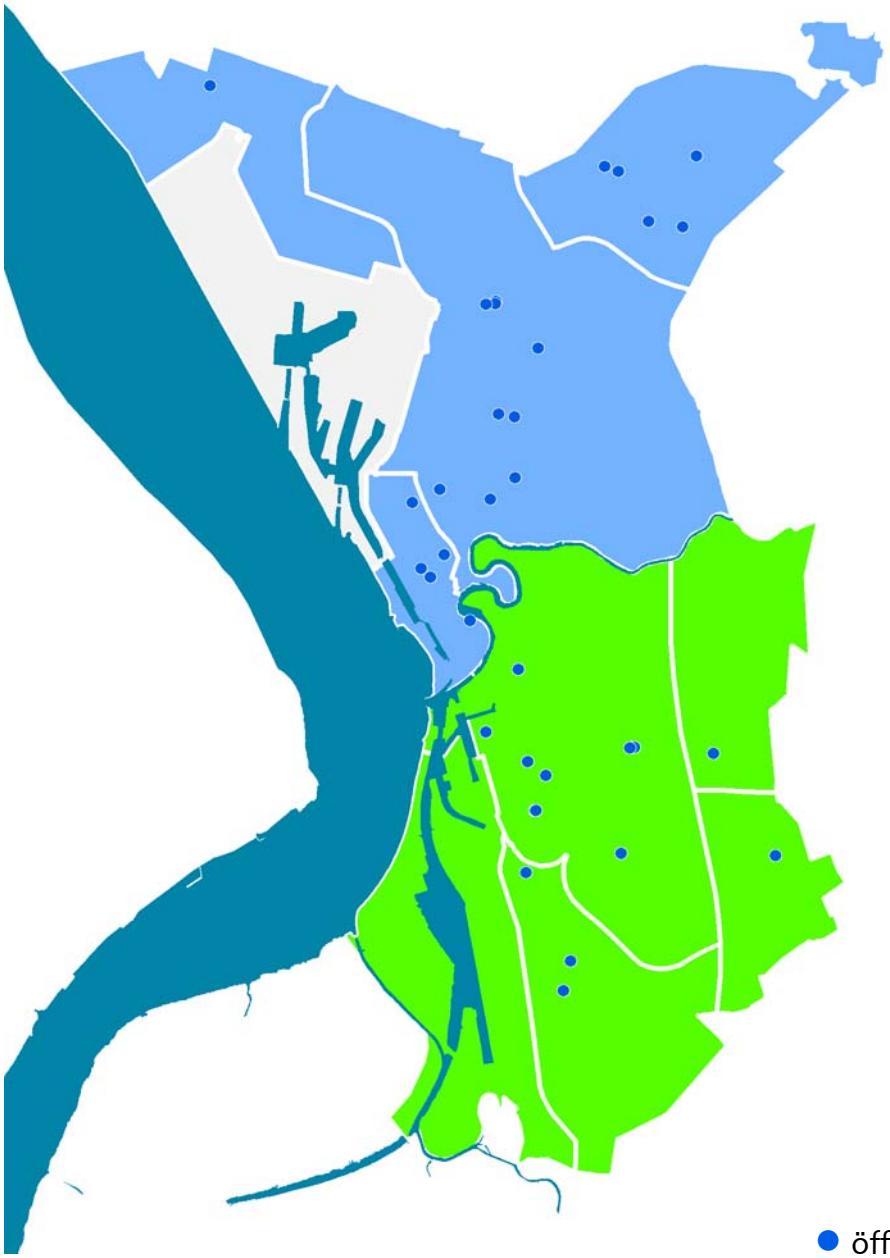

● öffentliche Schulen

# Schülerzahlen

Stand: 15.10.2013

| Schule | Klassenstufe | Klassen-verbände Anzahl | Klassen-verbände Freq. | Schüler/innen Gesamt Anzahl | Schüler/innen weibl. Anzahl | Schüler/innen männl. Anzahl | Ausländer % | Ausländer Anzahl | Ausländer weibl. |
|---|---|---|---|---|---|---|---|---|---|
| **150 - Amerikanische Schule** | | | | | | | | | |
| | G 1 | | | 62 | 33 | 29 | 1,6 | 1 | 0 |
| | G 2 | 5 | 8,2 | 41 | 14 | 27 | 2,4 | 1 | 0 |
| | G 3 | | | 47 | 21 | 26 | 8,5 | 4 | 2 |
| | G 4 | 5 | 10,6 | 53 | 19 | 34 | 11,3 | 6 | 3 |
| | Summe G | 10 | 20,3 | 203 | 87 | 116 | 5,9 | 12 | 5 |
| | **Gesamt** | **10** | **20,3** | **203** | **87** | **116** | **5,9** | **12** | **5** |
| **151 - Altwulsdorfer Schule** | | | | | | | | | |
| | G 1 | 3 | 22,0 | 66 | 30 | 36 | 12,1 | 8 | 1 |
| | G 2 | 4 | 23,0 | 92 | 43 | 49 | 4,3 | 4 | 2 |
| | G 3 | 3 | 23,7 | 71 | 31 | 40 | 5,6 | 4 | 2 |
| | G 4 | 5 | 21,0 | 105 | 52 | 53 | 14,3 | 15 | 5 |
| | Summe G | 15 | 22,3 | 334 | 156 | 178 | 9,3 | 31 | 10 |
| | **Gesamt** | **15** | **22,3** | **334** | **156** | **178** | **9,3** | **31** | **10** |
| **153 - Fritz-Reuter-Schule** | | | | | | | | | |
| | G 1 | 3 | 23,0 | 69 | 29 | 40 | 13,0 | 9 | 6 |
| | G 2 | 3 | 23,0 | 69 | 39 | 30 | 8,7 | 6 | 2 |
| | G 3 | 4 | 20,5 | 82 | 42 | 40 | 14,6 | 12 | 7 |
| | G 4 | 3 | 24,3 | 73 | 37 | 36 | 15,1 | 11 | 4 |
| | Summe G | 13 | 22,5 | 293 | 147 | 146 | 13,0 | 38 | 19 |
| | **Gesamt** | **13** | **22,5** | **293** | **147** | **146** | **13,0** | **38** | **19** |
| **154 - Surheider Schule** | | | | | | | | | |
| | FÖZ sonst. 4 | 1 | 6,0 | 6 | 0 | 6 | 0 | 0 | 0 |
| | Summe FÖZ sonst. | 1 | 6,0 | 6 | 0 | 6 | 0 | 0 | 0 |
| | G 1 | | | 44 | 21 | 23 | 4,5 | 2 | 1 |
| | G 2 | 4 | 12,0 | 48 | 25 | 23 | 2,1 | 1 | 0 |
| | G 3 | | | 49 | 19 | 30 | 6,1 | 3 | 0 |
| | G 4 | 4 | 10,3 | 41 | 22 | 19 | 12,2 | 5 | 1 |
| | Summe G | 8 | 22,8 | 182 | 87 | 95 | 6,0 | 11 | 2 |
| | **Gesamt** | **9** | **20,9** | **188** | **87** | **101** | **5,9** | **11** | **2** |
| **155 - Veernschule** | | | | | | | | | |
| | G 1 | 2 | 21,5 | 43 | 25 | 18 | 11,6 | 5 | 4 |
| | G 2 | 2 | 21,0 | 42 | 18 | 24 | 16,7 | 7 | 1 |
| | G 3 | 2 | 23,5 | 47 | 21 | 26 | 10,6 | 5 | 3 |
| | G 4 | 2 | 21,5 | 43 | 19 | 24 | 14,0 | 6 | 3 |
| | Summe G | 8 | 21,9 | 175 | 83 | 92 | 13,1 | 23 | 11 |
| | **Gesamt** | **8** | **21,9** | **175** | **83** | **92** | **13,1** | **23** | **11** |
| **156 - Allmersschule** | | | | | | | | | |
| | G 1 | 3 | 17,7 | 53 | 30 | 23 | 20,8 | 11 | 7 |
| | G 2 | 2 | 19,5 | 39 | 19 | 20 | 15,4 | 6 | 2 |
| | G 3 | 3 | 21,7 | 65 | 32 | 33 | 16,9 | 11 | 5 |
| | G 4 | 2 | 24,0 | 48 | 31 | 17 | 14,6 | 7 | 6 |
| | Summe G | 10 | 20,5 | 205 | 112 | 93 | 17,1 | 35 | 20 |
| | **Gesamt** | **10** | **20,5** | **205** | **112** | **93** | **17,1** | **35** | **20** |

# Schülerzahlen

Stand: 15.10.2013

| Schule | Klassenstufe | Klassen-verbände Anzahl | Klassen-verbände Freq. | Schüler/innen Gesamt Anzahl | Schüler/innen weibl. Anzahl | Schüler/innen männl. Anzahl | Ausländer % | Ausländer Anzahl | Ausländer weibl. |
|---|---|---|---|---|---|---|---|---|---|
| **157 - Gorch-Fock-Schule** | | | | | | | | | |
| | G 1 | 3 | 22,0 | 66 | 34 | 32 | 1,5 | 1 | 1 |
| | G 2 | 3 | 22,0 | 66 | 39 | 27 | 9,1 | 6 | 4 |
| | G 3 | 2 | 24,0 | 48 | 22 | 26 | 2,1 | 1 | 1 |
| | G 4 | 2 | 24,0 | 48 | 27 | 21 | 10,4 | 5 | 2 |
| | Summe G | 10 | 22,8 | 228 | 122 | 106 | 5,7 | 13 | 8 |
| | **Gesamt** | **10** | **22,8** | **228** | **122** | **106** | **5,7** | **13** | **8** |
| **159 - Goetheschule** | | | | | | | | | |
| | G 1 | 2 | 20,5 | 41 | 23 | 18 | 2,4 | 1 | 1 |
| | G 2 | 2 | 22,5 | 45 | 24 | 21 | 2,2 | 1 | 0 |
| | G 3 | 2 | 22,5 | 45 | 21 | 24 | 8,9 | 4 | 3 |
| | G 4 | 2 | 23,0 | 46 | 31 | 15 | 6,5 | 3 | 1 |
| | Summe G | 8 | 22,1 | 177 | 99 | 78 | 5,1 | 9 | 5 |
| | **Gesamt** | **8** | **22,1** | **177** | **99** | **78** | **5,1** | **9** | **5** |
| **160 - Pestalozzischule** | | | | | | | | | |
| | G 1 | 2 | 20,0 | 40 | 18 | 22 | 17,5 | 7 | 2 |
| | G 2 | 2 | 22,0 | 44 | 19 | 25 | 13,6 | 6 | 2 |
| | G 3 | 2 | 24,0 | 48 | 25 | 23 | 14,6 | 7 | 4 |
| | G 4 | 2 | 21,5 | 43 | 20 | 23 | 27,9 | 12 | 5 |
| | Summe G | 8 | 21,9 | 175 | 82 | 93 | 18,3 | 32 | 13 |
| | **Gesamt** | **8** | **21,9** | **175** | **82** | **93** | **18,3** | **32** | **13** |
| **163 - Lutherschule** | | | | | | | | | |
| | G 1 | 3 | 20,3 | 61 | 26 | 35 | 14,8 | 9 | 3 |
| | G 2 | 3 | 22,3 | 67 | 35 | 32 | 19,4 | 13 | 8 |
| | G 3 | 3 | 19,0 | 57 | 29 | 28 | 12,3 | 7 | 4 |
| | G 4 | 2 | 24,5 | 49 | 27 | 22 | 12,2 | 6 | 3 |
| | Summe G | 11 | 21,3 | 234 | 117 | 117 | 15,0 | 35 | 18 |
| | **Gesamt** | **11** | **21,3** | **234** | **117** | **117** | **15,0** | **35** | **18** |
| **164 - Marktschule** | | | | | | | | | |
| | G 1 | 3 | 21,3 | 64 | 33 | 31 | 1,6 | 1 | 1 |
| | G 2 | 3 | 22,0 | 66 | 29 | 37 | 6,1 | 4 | 1 |
| | G 3 | 3 | 23,3 | 70 | 39 | 31 | 5,7 | 4 | 2 |
| | G 4 | 3 | 20,0 | 60 | 37 | 23 | 5,0 | 3 | 2 |
| | Summe G | 12 | 21,7 | 260 | 138 | 122 | 4,6 | 12 | 6 |
| | **Gesamt** | **12** | **21,7** | **260** | **138** | **122** | **4,6** | **12** | **6** |
| **165 - Astrid-Lindgren-Schule** | | | | | | | | | |
| | G 1 | 3 | 17,3 | 52 | 24 | 28 | 9,6 | 5 | 4 |
| | G 2 | 3 | 23,0 | 69 | 29 | 40 | 29,0 | 20 | 9 |
| | G 3 | 3 | 18,3 | 55 | 27 | 28 | 25,5 | 14 | 7 |
| | G 4 | 3 | 23,3 | 70 | 29 | 41 | 12,9 | 9 | 3 |
| | Summe G | 12 | 20,5 | 246 | 109 | 137 | 19,5 | 48 | 23 |
| | **Gesamt** | **12** | **20,5** | **246** | **109** | **137** | **19,5** | **48** | **23** |

# Schülerzahlen

Stand: 15.10.2013

| Schule | Klassenstufe | Klassen-verbände Anzahl | Klassen-verbände Freq. | Schüler/innen Gesamt Anzahl | Schüler/innen weibl. Anzahl | Schüler/innen männl. Anzahl | Ausländer % | Ausländer Anzahl | Ausländer weibl. |
|---|---|---|---|---|---|---|---|---|---|
| **166 - Gaußschule I** | | | | | | | | | |
| | G 1 | 2 | 22,0 | 44 | 19 | 25 | 2,3 | 1 | 1 |
| | G 2 | 2 | 23,5 | 47 | 26 | 21 | 0 | 0 | 0 |
| | G 3 | 2 | 22,0 | 44 | 24 | 20 | 4,5 | 2 | 1 |
| | G 4 | 1 | 25,0 | 25 | 10 | 15 | 0 | 0 | 0 |
| | Summe G | 7 | 22,9 | 160 | 79 | 81 | 1,9 | 3 | 2 |
| | **Gesamt** | **7** | **22,9** | **160** | **79** | **81** | **1,9** | **3** | **2** |
| **167 - Fritz-Husmann-Schule** | | | | | | | | | |
| | G 1 | 3 | 23,3 | 70 | 41 | 29 | 2,9 | 2 | 1 |
| | G 2 | 2 | 22,5 | 45 | 25 | 20 | 0 | 0 | 0 |
| | G 3 | 2 | 21,0 | 42 | 12 | 30 | 2,4 | 1 | 0 |
| | G 4 | 2 | 22,0 | 44 | 22 | 22 | 2,3 | 1 | 0 |
| | Summe G | 9 | 22,3 | 201 | 100 | 101 | 2,0 | 4 | 1 |
| | **Gesamt** | **9** | **22,3** | **201** | **100** | **101** | **2,0** | **4** | **1** |
| **168 - Karl-Marx-Schule** | | | | | | | | | |
| | G 1 | 3 | 22,0 | 66 | 30 | 36 | 1,5 | 1 | 0 |
| | G 2 | 3 | 17,7 | 53 | 21 | 32 | 9,4 | 5 | 3 |
| | G 3 | 3 | 17,3 | 52 | 26 | 26 | 1,9 | 1 | 0 |
| | G 4 | 2 | 23,0 | 46 | 26 | 20 | 4,3 | 2 | 0 |
| | Summe G | 11 | 19,7 | 217 | 103 | 114 | 4,1 | 9 | 3 |
| | **Gesamt** | **11** | **19,7** | **217** | **103** | **114** | **4,1** | **9** | **3** |
| **169 - Friedrich-Ebert-Schule** | | | | | | | | | |
| | FÖZ sonst. 4 | 1 | 4,0 | 4 | 1 | 3 | 0 | 0 | 0 |
| | Summe FÖZ sonst. | 1 | 4,0 | 4 | 1 | 3 | 0 | 0 | 0 |
| | G 1 | 3 | 20,3 | 61 | 31 | 30 | 4,9 | 3 | 2 |
| | G 2 | 3 | 18,7 | 56 | 26 | 30 | 1,8 | 1 | 1 |
| | G 3 | 3 | 19,7 | 59 | 24 | 35 | 8,5 | 5 | 1 |
| | G 4 | 3 | 20,7 | 62 | 30 | 32 | 1,6 | 1 | 1 |
| | Summe G | 12 | 19,8 | 238 | 111 | 127 | 4,2 | 10 | 5 |
| | **Gesamt** | **13** | **18,6** | **242** | **112** | **130** | **4,1** | **10** | **5** |
| **172 - Immanuel-Kant-Schule** | | | | | | | | | |
| | VBK I | 4 | 15,5 | 62 | 28 | 34 | 98,4 | 61 | 27 |
| | FÖZ sonst. 9 | 1 | 5,0 | 5 | 2 | 3 | 0 | 0 | 0 |
| | FÖZ sonst. 10 | 1 | 6,0 | 6 | 2 | 4 | 16,7 | 1 | 1 |
| | Summe FÖZ sonst. | 2 | 5,5 | 11 | 4 | 7 | 9,1 | 1 | 1 |
| | ObSch 7 | 2 | 21,5 | 43 | 20 | 23 | 14,0 | 6 | 4 |
| | Summe ObSch | 2 | 21,5 | 43 | 20 | 23 | 14,0 | 6 | 4 |
| | Sek 8 | 1 | 20,0 | 20 | 6 | 14 | 25,0 | 5 | 1 |
| | Sek 9 | 3 | 21,3 | 64 | 29 | 35 | 43,8 | 28 | 15 |
| | Sek 10 | 2 | 17,5 | 35 | 18 | 17 | 28,6 | 10 | 4 |
| | Summe Sek | 6 | 19,8 | 119 | 53 | 66 | 36,1 | 43 | 20 |
| | **Gesamt** | **14** | **16,8** | **235** | **105** | **130** | **47,2** | **111** | **52** |

# Schülerzahlen

Stand: 15.10.2013

| Schule | Klassenstufe | Klassen-verbände Anzahl | Klassen-verbände Freq. | Schüler/innen Gesamt Anzahl | Schüler/innen weibl. Anzahl | Schüler/innen männl. Anzahl | Ausländer % | Ausländer Anzahl | Ausländer weibl. |
|---|---|---|---|---|---|---|---|---|---|
| **174 - Gaußschule II** | | | | | | | | | |
| | VBK I | 2 | 12,5 | 25 | 14 | 11 | 100,0 | 25 | 14 |
| | ObSch 5 | 3 | 20,7 | 62 | 30 | 32 | 8,1 | 5 | 4 |
| | ObSch 6 | 3 | 19,0 | 57 | 26 | 31 | 7,0 | 4 | 1 |
| | ObSch 7 | 3 | 19,3 | 58 | 29 | 29 | 6,9 | 4 | 2 |
| | Summe ObSch | 9 | 19,7 | 177 | 85 | 92 | 7,3 | 13 | 7 |
| | Sek 8 | 2 | 23,0 | 46 | 23 | 23 | 8,7 | 4 | 3 |
| | Sek 9 | 1 | 24,0 | 24 | 13 | 11 | 4,2 | 1 | 1 |
| | Sek 10 | 1 | 24,0 | 24 | 11 | 13 | 12,5 | 3 | 3 |
| | Summe Sek | 4 | 23,5 | 94 | 47 | 47 | 8,5 | 8 | 7 |
| | **Gesamt** | **15** | **19,7** | **296** | **146** | **150** | **15,5** | **46** | **28** |
| **176 - Schule Am Leher Markt** | | | | | | | | | |
| | ObSch 5 | 4 | 21,8 | 87 | 35 | 52 | 11,5 | 10 | 4 |
| | ObSch 6 | 4 | 20,5 | 82 | 41 | 41 | 8,5 | 7 | 4 |
| | ObSch 7 | 4 | 21,5 | 86 | 28 | 58 | 8,1 | 7 | 0 |
| | Summe ObSch | 12 | 21,3 | 255 | 104 | 151 | 9,4 | 24 | 8 |
| | GS 8 | 4 | 24,8 | 99 | 55 | 44 | 8,1 | 8 | 5 |
| | GS 9 | 4 | 23,8 | 95 | 35 | 60 | 11,6 | 11 | 6 |
| | GS 10 | 3 | 24,0 | 72 | 29 | 43 | 11,1 | 8 | 4 |
| | Summe GS | 11 | 24,2 | 266 | 119 | 147 | 10,2 | 27 | 15 |
| | **Gesamt** | **23** | **22,7** | **521** | **223** | **298** | **9,8** | **51** | **23** |
| **251 - Georg-Büchner-Schule I** | | | | | | | | | |
| | FÖZ-LSV 9 | 3 | 12,7 | 38 | 23 | 15 | 34,2 | 13 | 8 |
| | FÖZ-LSV 10 | 3 | 15,3 | 46 | 17 | 29 | 19,6 | 9 | 1 |
| | Summe FÖZ-LSV | 6 | 14,0 | 84 | 40 | 44 | 26,2 | 22 | 9 |
| | **Gesamt** | **6** | **14,0** | **84** | **40** | **44** | **26,2** | **22** | **9** |
| **252 - Gaußschule III** | | | | | | | | | |
| | FÖZ-LSV 8 | 3 | 13,0 | 39 | 17 | 22 | 20,5 | 8 | 3 |
| | FÖZ-LSV 9 | 3 | 12,3 | 37 | 17 | 20 | 13,5 | 5 | 2 |
| | FÖZ-LSV 10 | 2 | 14,0 | 28 | 14 | 14 | 14,3 | 4 | 1 |
| | Summe FÖZ-LSV | 8 | 13,0 | 104 | 48 | 56 | 16,3 | 17 | 6 |
| | **Gesamt** | **8** | **13,0** | **104** | **48** | **56** | **16,3** | **17** | **6** |
| **253 - Anne-Frank-Schule** | | | | | | | | | |
| | FÖZ sonst. 11 | 3 | 6,3 | 19 | 9 | 10 | 10,5 | 2 | 2 |
| | FÖZ sonst. 12 | 1 | 7,0 | 7 | 3 | 4 | 28,6 | 2 | 0 |
| | Summe FÖZ sonst. | 4 | 6,5 | 26 | 12 | 14 | 15,4 | 4 | 2 |
| | **Gesamt** | **4** | **6,5** | **26** | **12** | **14** | **15,4** | **4** | **2** |
| **331 - Schulzentrum Carl von Ossietzky** | | | | | | | | | |
| | GO E | 9 | 26,9 | 242 | 124 | 118 | 10,7 | 26 | 13 |
| | GO Q1 | | | 215 | 113 | 102 | 14,4 | 31 | 17 |
| | GO Q2 | | | 198 | 85 | 113 | 9,6 | 19 | 12 |
| | Summe GO | | 72,8 | 655 | 322 | 333 | 11,6 | 76 | 42 |
| | **Gesamt** | **9** | **72,8** | **655** | **322** | **333** | **11,6** | **76** | **42** |

# Schülerzahlen

Stand: 15.10.2013

| Schule | Klassenstufe | Klassen-verbände Anzahl | Klassen-verbände Freq. | Schüler/innen Gesamt Anzahl | Schüler/innen weibl. Anzahl | Schüler/innen männl. Anzahl | Ausländer % | Ausländer Anzahl | Ausländer weibl. |
|---|---|---|---|---|---|---|---|---|---|
| **333 - Schulzentrum Geschwister Scholl** | | | | | | | | | |
| | GO E | 7 | 26,3 | 184 | 122 | 62 | 9,2 | 17 | 12 |
| | GO Q1 | | | 240 | 157 | 83 | 7,5 | 18 | 13 |
| | GO Q2 | | | 209 | 134 | 75 | 1,9 | 4 | 4 |
| | Summe GO | | 90,4 | 633 | 413 | 220 | 6,2 | 39 | 29 |
| | **Gesamt** | **7** | **90,4** | **633** | **413** | **220** | **6,2** | **39** | **29** |
| **334 - Lloyd Gymnasium Bremerhaven Haus Grazer Straße** | | | | | | | | | |
| | GY 5 | 6 | 24,2 | 145 | 67 | 78 | 9,7 | 14 | 3 |
| | GY 6 | 6 | 28,0 | 168 | 92 | 76 | 13,1 | 22 | 14 |
| | GY 7 | 5 | 28,4 | 142 | 81 | 61 | 8,5 | 12 | 7 |
| | GY 8 | 5 | 27,0 | 135 | 67 | 68 | 11,1 | 15 | 6 |
| | GY 9 | 6 | 25,2 | 151 | 82 | 69 | 15,9 | 24 | 7 |
| | Summe GY | 28 | 26,5 | 741 | 389 | 352 | 11,7 | 87 | 37 |
| | GO E | 7 | 27,9 | 195 | 103 | 92 | 10,3 | 20 | 8 |
| | GO Q1 | | | 287 | 157 | 130 | 6,6 | 19 | 11 |
| | GO Q2 | | | 239 | 128 | 111 | 7,9 | 19 | 10 |
| | Summe GO | | 103,0 | 721 | 388 | 333 | 8,0 | 58 | 29 |
| | **Gesamt** | **35** | **41,8** | **1.462** | **777** | **685** | **9,9** | **145** | **66** |
| **384 - Werkstattschule Bremerhaven** | | | | | | | | | |
| | FÖZ sonst. 9 | 2 | 12,0 | 24 | 7 | 17 | 25,0 | 6 | 1 |
| | Summe FÖZ sonst. | 2 | 12,0 | 24 | 7 | 17 | 25,0 | 6 | 1 |
| | **Gesamt** | **2** | **12,0** | **24** | **7** | **17** | **25,0** | **6** | **1** |
| **451 - Humboldtschule** | | | | | | | | | |
| | ObSch 7 | 3 | 21,3 | 64 | 31 | 33 | 20,3 | 13 | 8 |
| | Summe ObSch | 3 | 21,3 | 64 | 31 | 33 | 20,3 | 13 | 8 |
| | Sek 8 | 2 | 24,5 | 49 | 29 | 20 | 26,5 | 13 | 9 |
| | Sek 9 | 1 | 27,0 | 27 | 9 | 18 | 37,0 | 10 | 3 |
| | Sek 10 | 3 | 23,3 | 70 | 38 | 32 | 31,4 | 22 | 14 |
| | Summe Sek | 6 | 24,3 | 146 | 76 | 70 | 30,8 | 45 | 26 |
| | GY 8 | 1 | 28,0 | 28 | 11 | 17 | 10,7 | 3 | 2 |
| | GY 9 | 2 | 25,0 | 50 | 30 | 20 | 22,0 | 11 | 5 |
| | Summe GY | 3 | 26,0 | 78 | 41 | 37 | 17,9 | 14 | 7 |
| | **Gesamt** | **12** | **24,0** | **288** | **148** | **140** | **25,0** | **72** | **41** |

# Schülerzahlen

Stand: 15.10.2013

| Schule | Klassenstufe | Klassen-verbände Anzahl | Klassen-verbände Freq. | Schüler/innen Gesamt Anzahl | Schüler/innen weibl. Anzahl | Schüler/innen männl. Anzahl | Ausländer % | Ausländer Anzahl | Ausländer weibl. |
|---|---|---|---|---|---|---|---|---|---|
| **452 - Wilhelm-Raabe-Schule** | | | | | | | | | |
| | ObSch 5 | 4 | 22,3 | 89 | 44 | 45 | 10,1 | 9 | 3 |
| | ObSch 6 | 4 | 20,8 | 83 | 32 | 51 | 8,4 | 7 | 4 |
| | ObSch 7 | 5 | 21,4 | 107 | 64 | 43 | 12,1 | 13 | 10 |
| | Summe ObSch | 13 | 21,5 | 279 | 140 | 139 | 10,4 | 29 | 17 |
| | Sek 8 | 2 | 24,5 | 49 | 30 | 19 | 16,3 | 8 | 4 |
| | Sek 9 | 3 | 19,7 | 59 | 28 | 31 | 22,0 | 13 | 6 |
| | Sek 10 | 2 | 22,5 | 45 | 18 | 27 | 24,4 | 11 | 6 |
| | Summe Sek | 7 | 21,9 | 153 | 76 | 77 | 20,9 | 32 | 16 |
| | GY 8 | 2 | 25,5 | 51 | 20 | 31 | 19,6 | 10 | 5 |
| | GY 9 | 2 | 28,5 | 57 | 33 | 24 | 26,3 | 15 | 9 |
| | Summe GY | 4 | 27,0 | 108 | 53 | 55 | 23,1 | 25 | 14 |
| | **Gesamt** | **24** | **22,5** | **540** | **269** | **271** | **15,9** | **86** | **47** |
| **456 - Schulzentrum Carl von Ossietzky, Oberschule** | | | | | | | | | |
| | ObSch 5 | 4 | 22,0 | 88 | 51 | 37 | 15,9 | 14 | 7 |
| | ObSch 6 | 4 | 21,8 | 87 | 39 | 48 | 14,9 | 13 | 6 |
| | ObSch 7 | 4 | 22,0 | 88 | 38 | 50 | 11,4 | 10 | 5 |
| | ObSch 8 | 4 | 21,8 | 87 | 42 | 45 | 19,5 | 17 | 6 |
| | Summe ObSch | 16 | 21,9 | 350 | 170 | 180 | 15,4 | 54 | 24 |
| | Sek 9 | 1 | 27,0 | 27 | 15 | 12 | 40,7 | 11 | 5 |
| | Sek 10 | 1 | 29,0 | 29 | 11 | 18 | 34,5 | 10 | 6 |
| | Summe Sek | 2 | 28,0 | 56 | 26 | 30 | 37,5 | 21 | 11 |
| | GY 9 | 1 | 31,0 | 31 | 13 | 18 | 9,7 | 3 | 1 |
| | Summe GY | 1 | 31,0 | 31 | 13 | 18 | 9,7 | 3 | 1 |
| | **Gesamt** | **19** | **23,0** | **437** | **209** | **228** | **17,8** | **78** | **36** |
| **457 - Paula-Modersohn-Schule** | | | | | | | | | |
| | FÖZ sonst. 8 | 1 | 5,0 | 5 | 3 | 2 | 20,0 | 1 | 1 |
| | Summe FÖZ sonst. | 1 | 5,0 | 5 | 3 | 2 | 20,0 | 1 | 1 |
| | ObSch 5 | 4 | 22,3 | 89 | 50 | 39 | 4,5 | 4 | 1 |
| | ObSch 6 | 4 | 20,5 | 82 | 34 | 48 | 3,7 | 3 | 2 |
| | ObSch 7 | 3 | 21,0 | 63 | 33 | 30 | 7,9 | 5 | 3 |
| | Summe ObSch | 11 | 21,3 | 234 | 117 | 117 | 5,1 | 12 | 6 |
| | GS 8 | 3 | 23,3 | 70 | 22 | 48 | 2,9 | 2 | 0 |
| | GS 9 | 4 | 24,8 | 99 | 46 | 53 | 8,1 | 8 | 2 |
| | GS 10 | 4 | 24,5 | 98 | 51 | 47 | 7,1 | 7 | 5 |
| | Summe GS | 11 | 24,3 | 267 | 119 | 148 | 6,4 | 17 | 7 |
| | **Gesamt** | **23** | **22,0** | **506** | **239** | **267** | **5,9** | **30** | **14** |

# Schülerzahlen

Stand: 15.10.2013

| Schule | Klassenstufe | Klassen-verbände Anzahl | Klassen-verbände Freq. | Schüler/innen Gesamt Anzahl | Schüler/innen weibl. Anzahl | Schüler/innen männl. Anzahl | Ausländer % | Ausländer Anzahl | Ausländer weibl. |
|---|---|---|---|---|---|---|---|---|---|
| **458 - Johann-Gutenberg-Schule** | | | | | | | | | |
| | FÖZ sonst. 8 | 1 | 5,0 | 5 | 2 | 3 | 0 | 0 | 0 |
| | FÖZ sonst. 9 | 1 | 5,0 | 5 | 2 | 3 | 0 | 0 | 0 |
| | FÖZ sonst. 10 | 1 | 5,0 | 5 | 1 | 4 | 0 | 0 | 0 |
| | Summe FÖZ sonst. | 3 | 5,0 | 15 | 5 | 10 | 0 | 0 | 0 |
| | ObSch 5 | 5 | 21,0 | 105 | 53 | 52 | 3,8 | 4 | 2 |
| | ObSch 6 | 5 | 20,8 | 104 | 61 | 43 | 5,8 | 6 | 3 |
| | ObSch 7 | 6 | 20,0 | 120 | 56 | 64 | 5,0 | 6 | 4 |
| | Summe ObSch | 16 | 20,6 | 329 | 170 | 159 | 4,9 | 16 | 9 |
| | Sek 8 | 3 | 22,0 | 66 | 33 | 33 | 4,5 | 3 | 1 |
| | Sek 9 | 3 | 21,7 | 65 | 30 | 35 | 6,2 | 4 | 1 |
| | Sek 10 | 3 | 21,0 | 63 | 20 | 43 | 6,3 | 4 | 2 |
| | Summe Sek | 9 | 21,6 | 194 | 83 | 111 | 5,7 | 11 | 4 |
| | GY 8 | 2 | 28,5 | 57 | 33 | 24 | 1,8 | 1 | 1 |
| | GY 9 | 2 | 20,0 | 40 | 21 | 19 | 5,0 | 2 | 1 |
| | Summe GY | 4 | 24,3 | 97 | 54 | 43 | 3,1 | 3 | 2 |
| | **Gesamt** | **32** | **19,8** | **635** | **312** | **323** | **4,7** | **30** | **15** |
| **551 - Heinrich-Heine-Schule** | | | | | | | | | |
| | ObSch 5 | 3 | 21,7 | 65 | 36 | 29 | 0 | 0 | 0 |
| | ObSch 6 | 3 | 21,3 | 64 | 32 | 32 | 4,7 | 3 | 0 |
| | ObSch 7 | 3 | 22,0 | 66 | 25 | 41 | 6,1 | 4 | 1 |
| | Summe ObSch | 9 | 21,7 | 195 | 93 | 102 | 3,6 | 7 | 1 |
| | GS 8 | 3 | 24,7 | 74 | 25 | 49 | 1,4 | 1 | 1 |
| | GS 9 | 3 | 25,7 | 77 | 35 | 42 | 7,8 | 6 | 1 |
| | GS 10 | 4 | 25,3 | 101 | 56 | 45 | 5,9 | 6 | 4 |
| | Summe GS | 10 | 25,2 | 252 | 116 | 136 | 5,2 | 13 | 6 |
| | **Gesamt** | **19** | **23,5** | **447** | **209** | **238** | **4,5** | **20** | **7** |
| **552 - Schule am Ernst-Reuter-Platz** | | | | | | | | | |
| | ObSch 5 | 3 | 23,0 | 69 | 40 | 29 | 18,8 | 13 | 6 |
| | ObSch 6 | 3 | 19,7 | 59 | 35 | 24 | 22,0 | 13 | 8 |
| | ObSch 7 | 3 | 20,3 | 61 | 23 | 38 | 6,6 | 4 | 3 |
| | Summe ObSch | 9 | 21,0 | 189 | 98 | 91 | 15,9 | 30 | 17 |
| | GS 8 | 3 | 20,3 | 61 | 31 | 30 | 13,1 | 8 | 6 |
| | GS 9 | 3 | 22,3 | 67 | 32 | 35 | 29,9 | 20 | 9 |
| | GS 10 | 3 | 19,0 | 57 | 21 | 36 | 15,8 | 9 | 3 |
| | Summe GS | 9 | 20,6 | 185 | 84 | 101 | 20,0 | 37 | 18 |
| | **Gesamt** | **18** | **20,8** | **374** | **182** | **192** | **17,9** | **67** | **35** |
| **553 - Oberschule Geestemünde** | | | | | | | | | |
| | ObSch 5 | 3 | 20,7 | 62 | 21 | 41 | 19,4 | 12 | 3 |
| | ObSch 6 | 3 | 20,0 | 60 | 31 | 29 | 25,0 | 15 | 9 |
| | Summe ObSch | 6 | 20,3 | 122 | 52 | 70 | 22,1 | 27 | 12 |
| | **Gesamt** | **6** | **20,3** | **122** | **52** | **70** | **22,1** | **27** | **12** |
| **Gesamt** | | **442** | | **10.927** | **5.446** | **5.481** | **11,5** | **1.252** | **616** |

## Abendschule Bremerhaven - Stadt Bremerhaven

Stand: 15.10.2013

| Schule | Klassenstufe | Klassen-verbände Anzahl | Klassen-verbände Freq. | Schüler/innen Gesamt Anzahl | Schüler/innen weibl. Anzahl | Schüler/innen männl. Anzahl | Ausländer % | Ausländer Anzahl | Ausländer weibl. |
|---|---|---|---|---|---|---|---|---|---|
| **349 - Abendschule Bremerhaven** | | | | | | | | | |
| | ABBR_Sek | 1 | 15,0 | 15 | 5 | 10 | 53,3 | 8 | 1 |
| | ABBR_Sek 1 | 1 | 29,0 | 29 | 8 | 21 | 34,5 | 10 | 1 |
| | ABBR_Sek 2 | 1 | 31,0 | 31 | 6 | 25 | 32,3 | 10 | 1 |
| | Summe ABBR_Sek | 2 | 30,0 | 60 | 14 | 46 | 33,3 | 20 | 2 |
| | AMSA_Sek 1 | 2 | 21,0 | 42 | 18 | 24 | 19,0 | 8 | 2 |
| | AMSA_Sek 2 | 1 | 25,0 | 25 | 12 | 13 | 8,0 | 2 | 0 |
| | AMSA_Sek 3 | 1 | 18,0 | 18 | 6 | 12 | 38,9 | 7 | 2 |
| | AMSA_Sek 4 | 1 | 14,0 | 14 | 3 | 11 | 0 | 0 | 0 |
| | Summe AMSA_Sek | 5 | 19,8 | 99 | 39 | 60 | 17,2 | 17 | 4 |
| | AGO 10 | 2 | 30,5 | 61 | 28 | 33 | 13,1 | 8 | 3 |
| | AGO E | 2 | 20,0 | 40 | 15 | 25 | 0 | 0 | 0 |
| | AGO Q1 | 2 | 25,5 | 51 | 24 | 27 | 11,8 | 6 | 1 |
| | AGO Q2 | 2 | 16,0 | 32 | 18 | 14 | 9,4 | 3 | 2 |
| | Summe AGO | 8 | 23,0 | 184 | 85 | 99 | 9,2 | 17 | 6 |
| | **Gesamt** | **16** | **22,4** | **358** | **143** | **215** | **17,3** | **62** | **13** |
| **Gesamt** | | **16** | | **358** | **143** | **215** | **17,3** | **62** | **13** |

# Kapitel 3.2

## Übersicht nach Schulen

Schüler, Klassenverbände und Klassenfrequenzen
an **privaten** allgemeinbildenden Schulen
in der Stadtgemeinde Bremerhaven

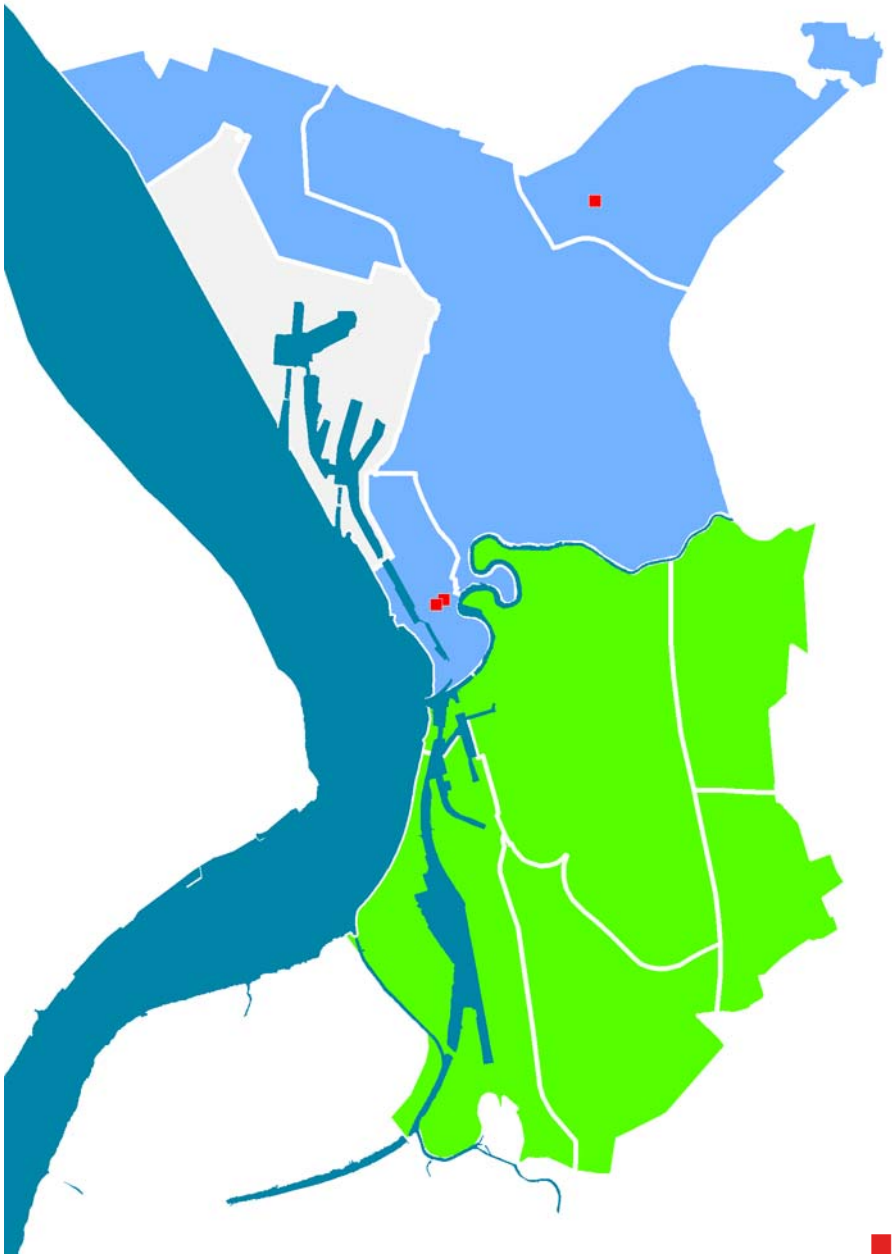

private Schulen

# Schülerzahlen

Stand: 15.10.2013

| Schule | Klassenstufe | Klassen-verbände Anzahl | Klassen-verbände Freq. | Schüler/innen Gesamt Anzahl | Schüler/innen weibl. Anzahl | Schüler/innen männl. Anzahl | Ausländer % | Ausländer Anzahl | Ausländer weibl. |
|---|---|---|---|---|---|---|---|---|---|
| **851 - Edith-Stein-Schule** | | | | | | | | | |
| | ObSch 5 | 3 | 26,7 | 80 | 49 | 31 | 6,3 | 5 | 2 |
| | ObSch 6 | 4 | 24,8 | 99 | 44 | 55 | 2,0 | 2 | 1 |
| | Summe ObSch | 7 | 25,6 | 179 | 93 | 86 | 3,9 | 7 | 3 |
| | Sek 7 | 2 | 26,0 | 52 | 28 | 24 | 11,5 | 6 | 2 |
| | Sek 8 | 2 | 22,5 | 45 | 25 | 20 | 6,7 | 3 | 1 |
| | Sek 9 | 2 | 26,0 | 52 | 29 | 23 | 13,5 | 7 | 3 |
| | Sek 10 | 3 | 20,0 | 60 | 36 | 24 | 6,7 | 4 | 1 |
| | Summe Sek | 9 | 23,2 | 209 | 118 | 91 | 9,6 | 20 | 7 |
| | GY 7 | 2 | 29,0 | 58 | 30 | 28 | 3,4 | 2 | 0 |
| | GY 8 | 1 | 19,0 | 19 | 10 | 9 | 0 | 0 | 0 |
| | GY 9 | 1 | 32,0 | 32 | 16 | 16 | 12,5 | 4 | 1 |
| | Summe GY | 4 | 27,3 | 109 | 56 | 53 | 5,5 | 6 | 1 |
| | **Gesamt** | **20** | **24,9** | **497** | **267** | **230** | **6,6** | **33** | **11** |
| **854 - St.-Ansgar-Schule** | | | | | | | | | |
| | G 2 | 2 | 24,5 | 49 | 17 | 32 | 0 | 0 | 0 |
| | G 3 | 2 | 19,5 | 39 | 17 | 22 | 5,1 | 2 | 0 |
| | G 4 | 2 | 21,0 | 42 | 21 | 21 | 2,4 | 1 | 1 |
| | **Gesamt** | **6** | **21,7** | **130** | **55** | **75** | **2,3** | **3** | **1** |
| **855 - Grundschule Stella Maris** | | | | | | | | | |
| | G 1 | 3 | 25,3 | 76 | 41 | 35 | 1,3 | 1 | 1 |
| | G 2 | 3 | 22,7 | 68 | 31 | 37 | 1,5 | 1 | 1 |
| | G 3 | 3 | 23,0 | 69 | 36 | 33 | 7,2 | 5 | 3 |
| | G 4 | 3 | 22,0 | 66 | 29 | 37 | 4,5 | 3 | 2 |
| | **Gesamt** | **12** | **23,3** | **279** | **137** | **142** | **3,6** | **10** | **7** |
| **Gesamt** | | **38** | | **906** | **459** | **447** | **5,1** | **46** | **19** |