



Schul Support Service Bremen e.V.

Große Weidestraße 4-16

28195 Bremen

support@schul-support-service.de

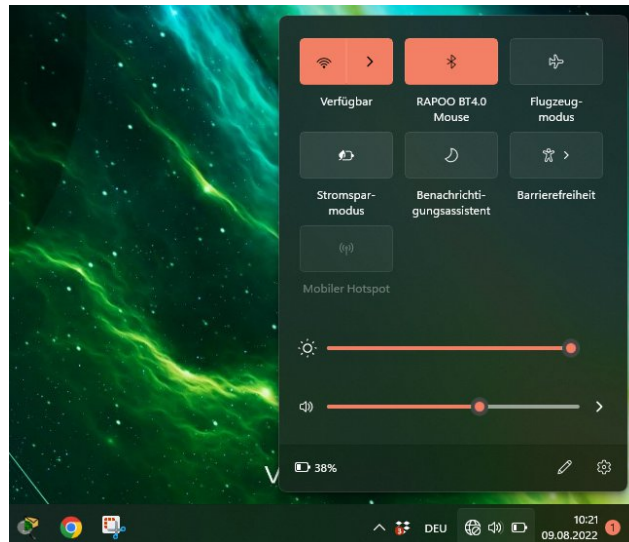
Hotline:

Tel: 0421-361-6600

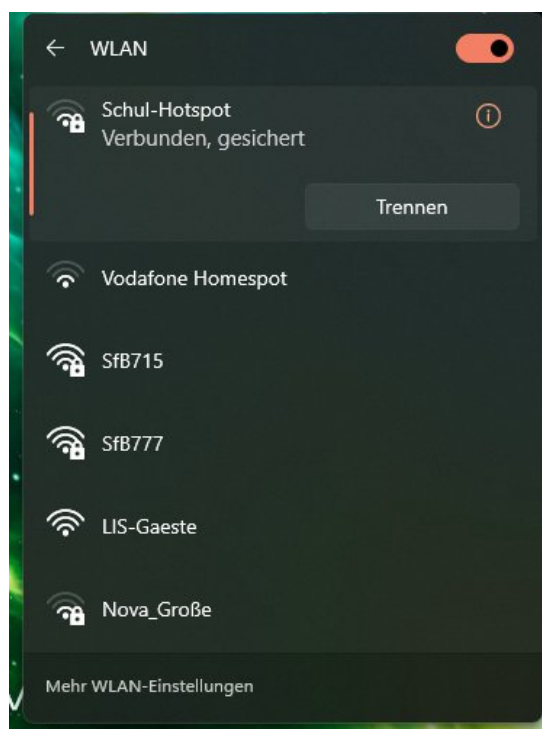
Mo-Fr 07:30-15:30

Schul-Hotspot Windows 10 & 11

1. Das Einstellungsmenü in der Taskleiste öffnen.



2. Das WLAN "Schul-Hotspot" auswählen.





Schul Support Service Bremen e.V.

Große Weidestraße 4-16

28195 Bremen

support@schul-support-service.de

Hotline:

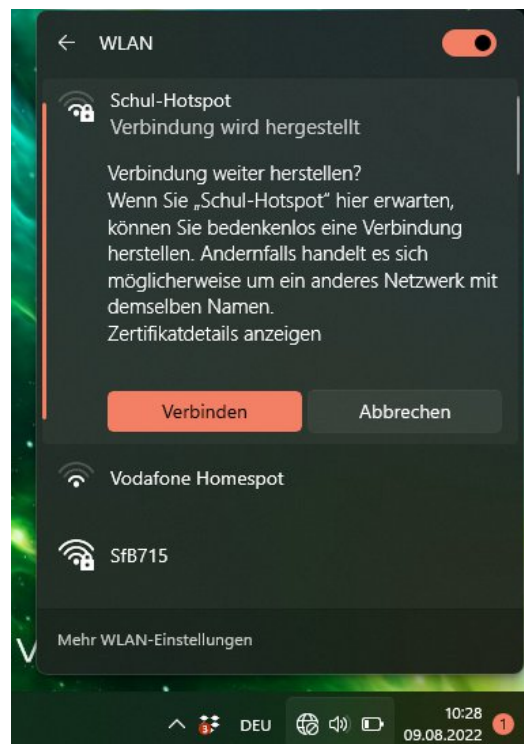
Tel: 0421-361-6600

Mo-Fr 07:30-15:30

- Als Account-Name und Passwort den eigenen **SuBITI-Account** verwenden.



- Auf "OK" tippen.
- Gegebenenfalls mit „**Verbinden**“ bestätigen.





Schul Support Service Bremen e.V.

Große Weidestraße 4-16

28195 Bremen

support@schul-support-service.de

Hotline:

Tel: 0421-361-6600

Mo-Fr 07:30-15:30

6. Nun sind Sie mit dem Schul-Hotspot verbunden.



Wenn Sie nach dem Lesen der Anleitung immer noch Fragen haben, so melden Sie sich unter der

Telnr.: 0421-361-6600.